

利用上の注意

- グラフ中の横軸および表中の「年」の表記は、当該事象が生起した年で統一しています（項目によっては調査が実施された年度に一致しません）。たとえば18ページの「新入院患者数」の表の最近の年の数値は、2009年6月1カ月間の新入院患者総数が33,067人であったことを示しています（調査実施は2010年度）。
- 特別な注意書きのない場合のデータソースは精神保健福祉資料（630調査）です。
- グラフ中の表示がない部分および表中の空欄は、調査項目に含まれていない、項目区分が変更となった、該当施設が調査当時はまだ存在しない、などの理由によりデータがないことを示しています。
- 本書の作成にあたっては、掲載内容に誤りのないように万全を期しておりますが、万一誤りが判明した場合は、「かえる・かわる 精神保健医療福祉の改革ビジョン研究ページ」（<http://www.ncnp.go.jp/nimh/keikaku/vision/index.html>）にて修正内容を公開いたします。本書をご利用になる前に、同ページを一度ご確認いただくことをお勧めいたします。

目次

■ はじめに

■ 精神科病院

- 施設の状況
 - 精神科病院数
 - 開設者別精神科病院数
 - 精神病床数
 - 専門病床の状況
 - 人口万対精神病床数
 - 精神科病院における従事者数
 - 精神科病院における従事者1人あたり患者数
- 在院患者
 - 在院患者数
 - 入院形態別在院患者数
 - 年齢別在院患者数
 - 診断別在院患者数
 - 在院期間別在院患者数
- 外来・訪問看護
 - 6月外来患者数、(うち)6月デイ・ケア等利用者数、6月訪問看護実施件数
 - 入院／外来率
- 6月新入院患者
 - 新入院患者数
 - 入院形態別新入院患者数
 - 年齢別新入院患者数
 - 診断別新入院患者数
- 6月新入院患者の動態の指標
 - 残存曲線
 - 1年後残存率
 - 1年以内社会復帰率
 - 50%退院日数
 - 平均残存率
- 6月退院患者
 - 退院患者数
 - 年齢別退院患者数
 - 診断別退院患者数
- 6月退院患者の動態の指標
 - (在院期間が1年以上の在院者の)退院率

■ 精神科診療所等

- 精神科診療所等数
- 精神科診療所等における従事者数
- 主たる病名別6月30日受診者数
- 6月受診者数、(うち)6月デイ・ケア等利用者数、6月往診件数、6月訪問看護実施件数

■ 精神科デイ・ケア等

- デイ・ケア等実施施設数
- デイ・ケア等利用者数
 - 延べ利用者数
 - 実利用者数
- デイ・ケア等利用者の属性
 - 居住地(2010年)
 - 疾患
 - 性、年齢

■ 精神科訪問看護

- 訪問看護実施施設数
- 訪問看護利用者数
 - 延べ利用者数
 - 実利用者数
- 訪問看護利用者の属性
 - 疾患
 - 性、年齢

■ 精神障害者社会復帰施設等

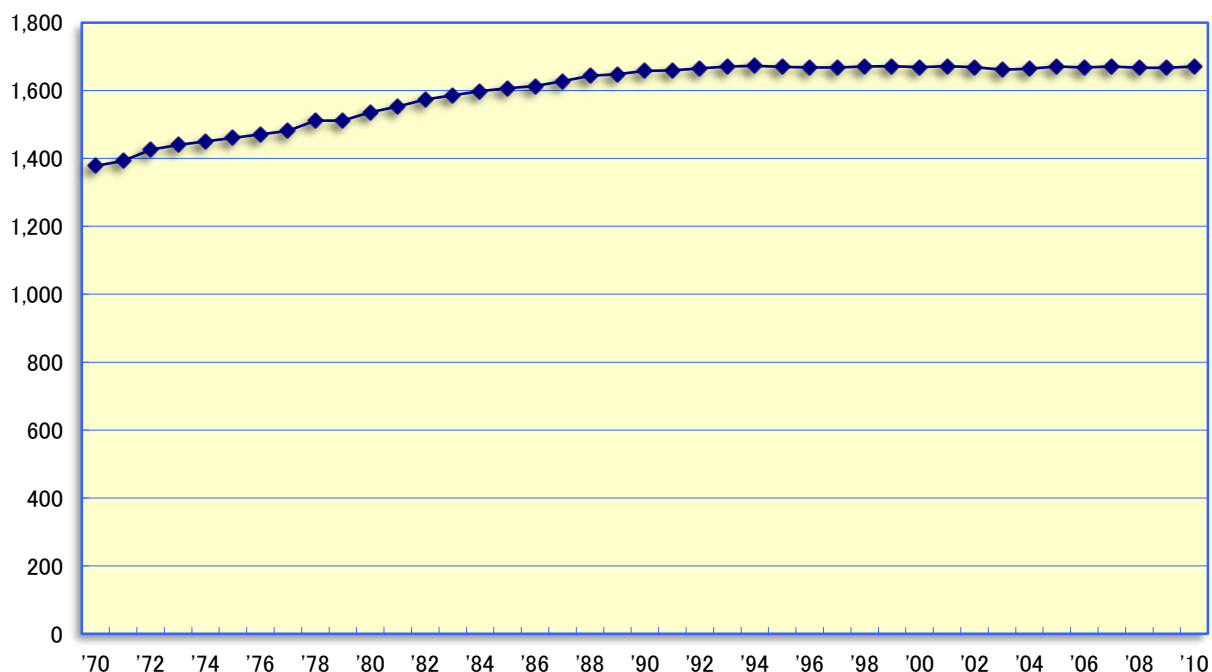
- 施設種別施設数
 - 入所施設
 - 通所施設
 - 地域生活支援センター
- 施設種別利用者数
 - 入所施設
 - 通所施設
- 施設利用者の属性
 - 入所施設
 - 通所施設

■ 行政

- 措置通報等の件数
- 措置入院者の転帰
 - 23条
 - 24条
 - 25条
- 精神障害者保健福祉手帳所持者数
- 社会適応訓練の状況

■ 精神科病院

- 施設の状況
- 精神科病院数

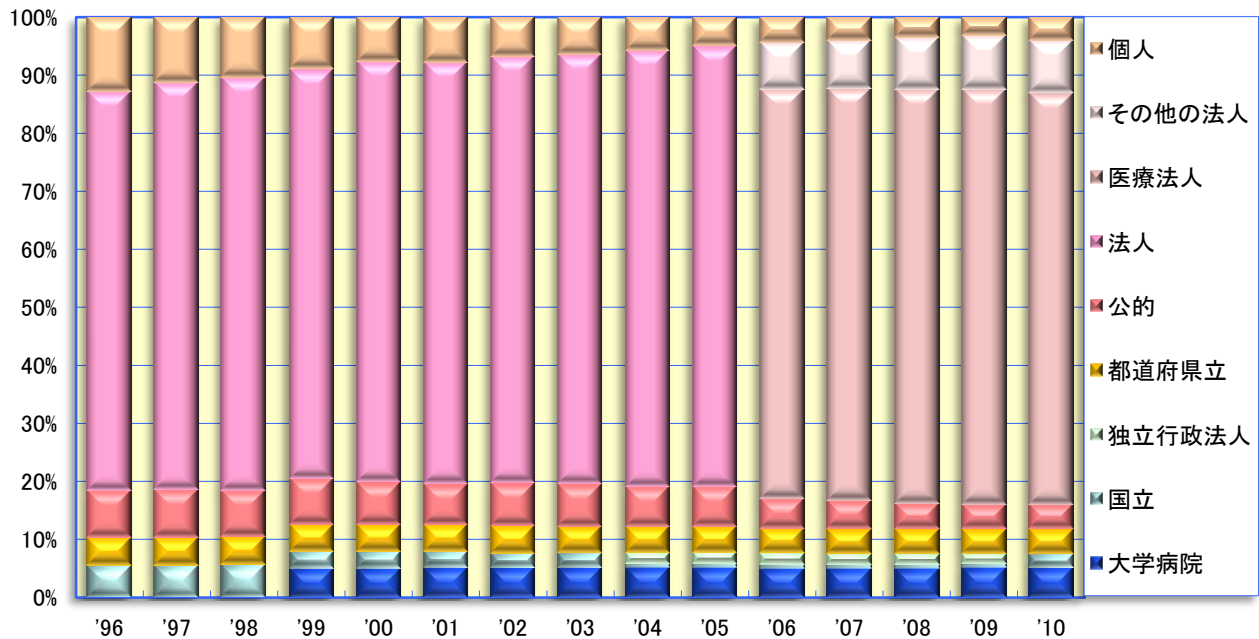


'70	'71	'72	'73	'74	'75	'76	'77	'78	'79	'80	'81
1,378	1,393	1,426	1,440	1,450	1,460	1,471	1,481	1,511	1,511	1,536	1,553
'82	'83	'84	'85	'86	'87	'88	'89	'90	'91	'92	'93
1,574	1,586	1,598	1,607	1,613	1,627	1,643	1,648	1,657	1,659	1,665	1,671
'94	'95	'96	'97	'98	'99	'00	'01	'02	'03	'04	'05
1,673	1,670	1,668	1,668	1,671	1,672	1,669	1,672	1,669	1,661	1,664	1,671
'06	'07	'08	'09	'10							
1,668	1,671	1,667	1,667	1,671							

’70～’04年の数値は各年の「医療施設調査・病院報告」（厚生労働省大臣官房統計情報部）から引用した、精神病床を有する病院の総数（単科精神病院と精神病床を併設した病院との合計）であり、’70～’83年は各年12月末現在で調査、’84～’04年は各年10月1日現在で調査したもの（ただし’74年のみ6月末現在で調査）.’05年以降の数値は政府統計の総合窓口（e-Stat）「病院報告」から引用した、精神病床を有する病院の総数であり、各年6月末現在で調査したもの。

■ 精神科病院

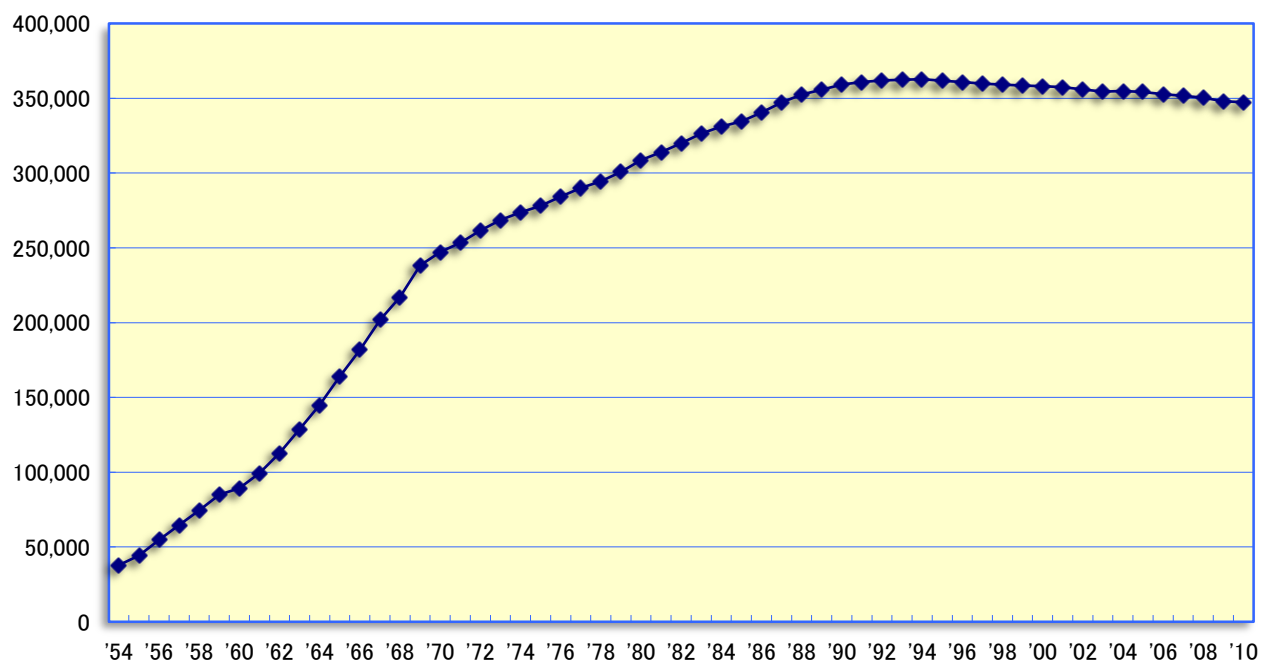
- 施設の状況
- 開設者別精神科病院数



	'96	'97	'98	'99	'00	'01	'02	'03	'04	'05	'06
大学病院				84	84	86	85	85	86	85	82
国立	91	92	93	48	48	46	43	41	10	11	12
独立行政法人									32	34	31
都道府県立	79	80	80	77	78	77	78	77	75	73	71
公的	135	136	134	133	121	118	123	122	114	113	85
法人	1,144	1,167	1,185	1,173	1,208	1,210	1,221	1,231	1,249	1,264	
医療法人											1,161
その他の法人											132
個人	213	188	173	148	127	128	114	106	95	81	71
	'07	'08	'09	'10							
大学病院	81	83	84	83							
国立	11	10	11	39							
独立行政法人	31	29	28								
都道府県立	71	70	70	69							
公的	81	75	71	72							
法人											
医療法人	1,166	1,167	1,170	1,152							
その他の法人	136	146	152	150							
個人	65	57	50	64							

6月30日現在の開設者別精神科病院数。'99年より大学病院、'04年より独立行政法人の区分を新たに設けた。'06年より法人の区分を廃止し、医療法人、その他の法人の区分を新たに設けた。

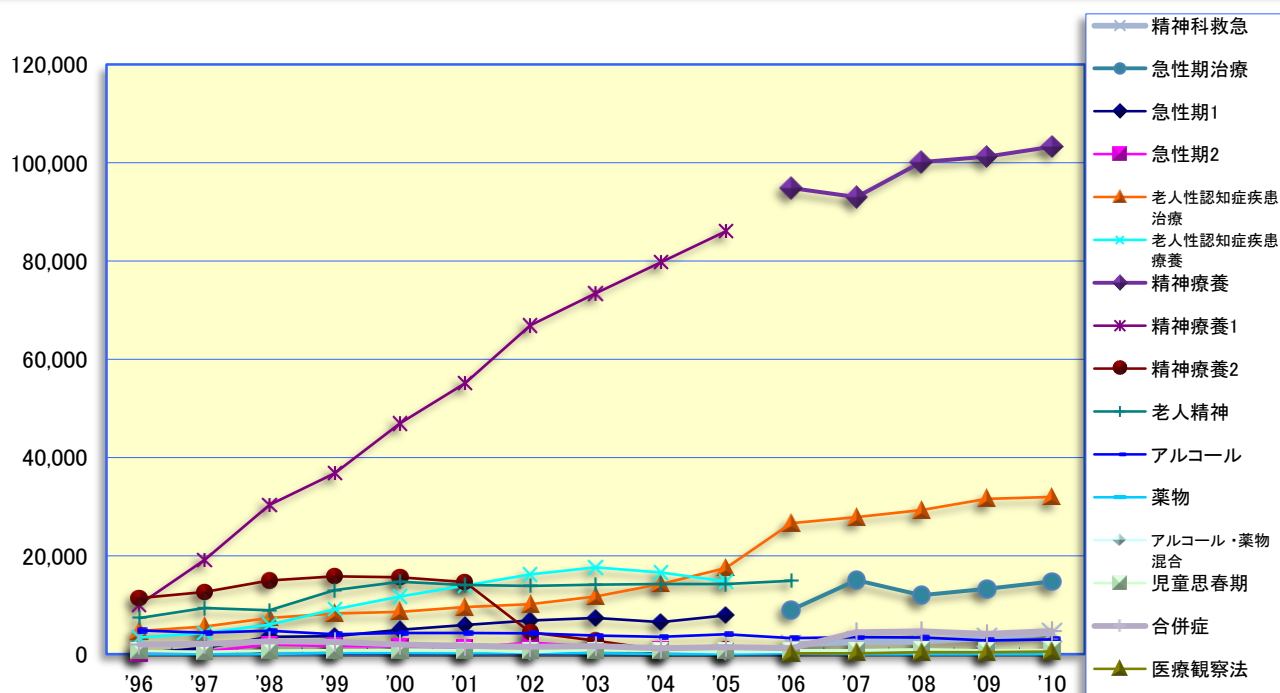
- 精神科病院
- 施設の状況
 - 精神病床数



'54	'55	'56	'57	'58	'59	'60	'61	'62	'63	'64	'65
37,849	44,250	54,866	64,725	74,460	84,971	89,314	99,343	112,748	128,849	144,892	164,027
'66	'67	'68	'69	'70	'71	'72	'73	'74	'75	'76	'77
181,759	201,808	217,144	238,190	247,265	253,462	261,527	268,669	273,710	278,123	284,146	290,121
'78	'79	'80	'81	'82	'83	'84	'85	'86	'87	'88	'89
294,550	300,818	308,554	314,065	320,068	326,481	331,099	334,589	340,506	347,196	352,504	355,743
'90	'91	'92	'93	'94	'95	'96	'97	'98	'99	'00	'01
359,087	360,905	361,982	362,436	362,847	361,714	360,896	359,778	359,159	358,449	358,153	357,385
'02	'03	'04	'05	'06	'07	'08	'09	'10			
355,966	354,448	354,927	354,313	352,721	351,762	350,353	348,129	347,281			

'54～'67年の数値は「現代精神医学大系第23巻 C 社会精神医学と精神衛生 III(別冊):精神衛生統計(吉川武彦、竹内龍雄:中山書店)」から引用、'54～'59年は各年12月末現在で調査、'60～'67年は各年6月末現在で調査したもの。'68～'04年の数値は各年の「医療施設調査・病院報告」(厚生労働省大臣官房統計情報部)から引用、'68年～'83年は各年12月末現在で調査、'84～'04年は各年10月1日現在で調査したもの。'05年以降の数値は政府統計の総合窓口(e-Stat)「病院報告」から引用、各年6月末現在で調査したもの。

- 精神科病院
- 施設の状況
 - 専門病床の状況



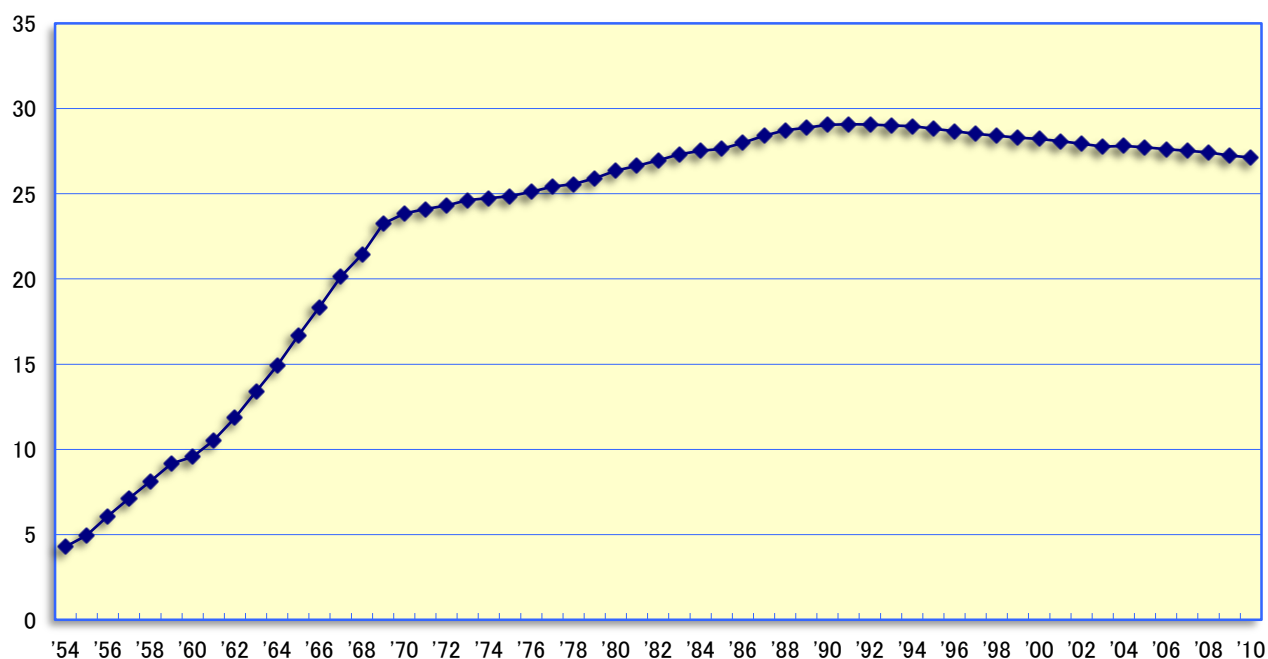
	'96	'97	'98	'99	'00	'01	'02	'03	'04	'05
精神科救急										
急性期治療										
急性期1	216	1,268	3,540	3,674	4,958	5,957	6,871	7,356	6,518	7,881
急性期2	160	544	1,971	1,686	1,583	1,353	2,341	1,528	924	805
老人性認知症疾患 治療	4,734	5,624	7,362	8,293	8,607	9,592	10,215	11,776	14,298	17,554
老人性認知症疾患 療養	3,393	4,348	6,022	9,119	11,766	13,950	16,260	17,690	16,614	14,804
精神療養										
精神療養1	10,088	19,165	30,395	36,855	46,963	55,144	66,911	73,406	79,783	86,097
精神療養2	11,447	12,671	15,017	15,842	15,672	14,708	4,433	2,764	845	1,075
老人精神	7,360	9,393	8,963	13,026	14,732	14,077	13,905	14,167	14,274	14,305
アルコール	4,832	4,375	4,812	4,054	4,332	4,299	4,238	3,815	3,526	4,086
薬物	88	40	72	308	317	238	278	238	142	142
アルコール・薬物 混合				689	878	886	508	928	668	416
児童思春期	666	494	741	817	711	697	712	789	733	755
合併症	2,012	2,081	2,640	2,521	2,013	1,732	1,532	1,625	1,224	1,466
医療観察法										

表の続きを次ページに掲載

	'06	'07	'08	'09	'10
精神科救急	1,989	2,480	2,562	3,425	4,396
急性期治療	9,013	15,046	12,006	13,307	14,825
急性期1					
急性期2					
老人性認知症疾患 治療	26,646	27,892	29,312	31,640	31,995
老人性認知症疾患 療養					
精神療養	94,871	93,025	100,153	101,280	103,280
精神療養1					
精神療養2					
老人精神	14,943				
アルコール	3,294	3,473	3,435	2,804	3,030
薬物	190	142	70	70	70
アルコール・薬物 混合	566	708	781	644	690
児童思春期	788	837	981	757	842
合併症	1,256	4,488	4,626	4,144	4,692
医療観察法	190	309	440	409	556

6月30日現在の全国の専門病床数。専門病床の定義は以下のとおりである。精神科救急、急性期治療、老人性認知症疾患、精神療養：入院料等の届出のあるもの、老人精神は在院患者のおおむね60%以上が65歳以上の高齢者であって「老人性認知症疾患専門病棟」に属さないもの。アルコール：在院患者のおおむね50%以上が「アルコール使用による精神及び行動の障害」であるもの。薬物：在院患者のおおむね50%以上が「アルコール以外の精神作用物質による精神及び行動の障害」であるもの。アルコール・薬物混合：在院患者のおおむね50%以上が「アルコール」または「アルコール以外の精神作用物質」で、それぞれ単独では50%に満たないもの。児童思春期：在院患者のおおむね50%以上が20歳未満であるもの。合併症：結核・感染症などを合併している患者を、他の患者と区分して収容できる構造になっているもの。区分変更の履歴は次のとおり：'99年にアルコール・薬物混合を追加、'06年に精神科救急、医療観察法を追加し、急性期1、急性期2を急性期治療に、精神療養1、精神療養2を精神療養に併合、'07年に老人精神を削除。老人性認知症疾患は'08年より「認知症」として調査した。

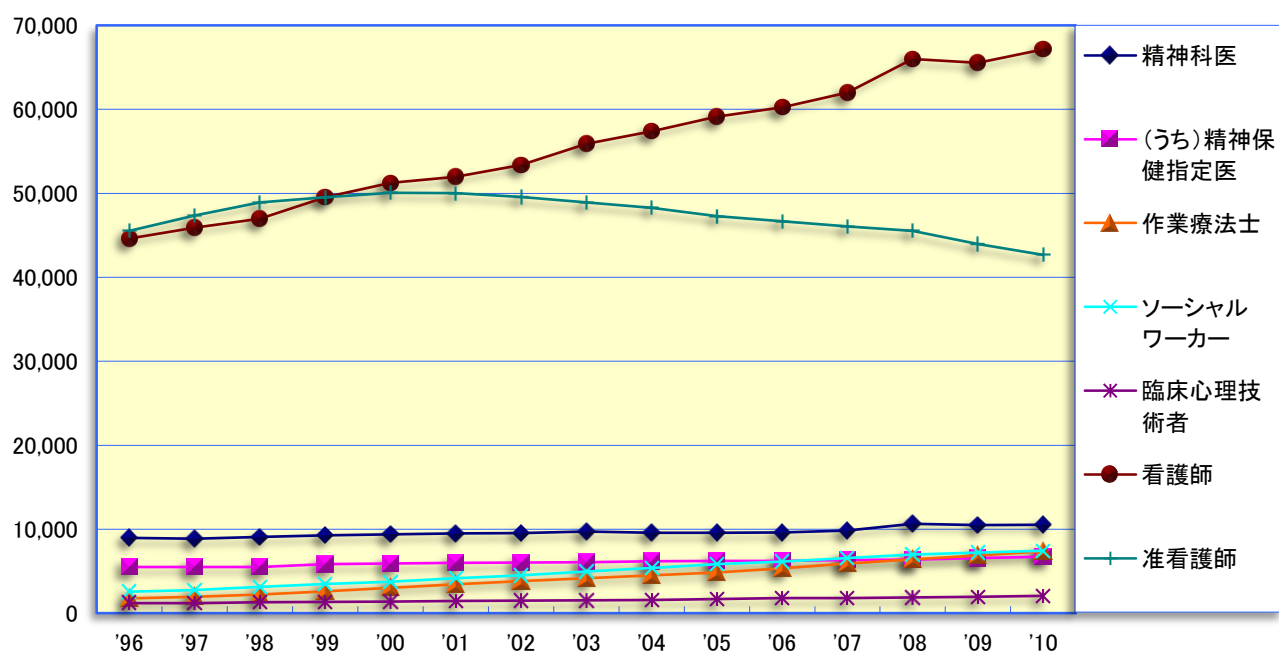
- 精神科病院
- 施設の状況
- 人口万対精神病床数



'54	'55	'56	'57	'58	'59	'60	'61	'62	'63	'64	'65
4.29	4.96	6.08	7.12	8.11	9.17	9.56	10.54	11.85	13.40	14.91	16.69
'66	'67	'68	'69	'70	'71	'72	'73	'74	'75	'76	'77
18.35	20.14	21.43	23.23	23.84	24.11	24.31	24.63	24.75	24.85	25.12	25.41
'78	'79	'80	'81	'82	'83	'84	'85	'86	'87	'88	'89
25.57	25.90	26.36	26.64	26.96	27.31	27.52	27.64	27.99	28.40	28.72	28.87
'90	'91	'92	'93	'94	'95	'96	'97	'98	'99	'00	'01
29.05	29.08	29.06	29.01	28.97	28.81	28.67	28.52	28.40	28.30	28.22	28.08
'02	'03	'04	'05	'06	'07	'08	'09	'10			
27.93	27.77	27.80	27.73	27.61	27.53	27.42	27.25	27.12			

6月30日現在の人口1万人あたりの精神病床数

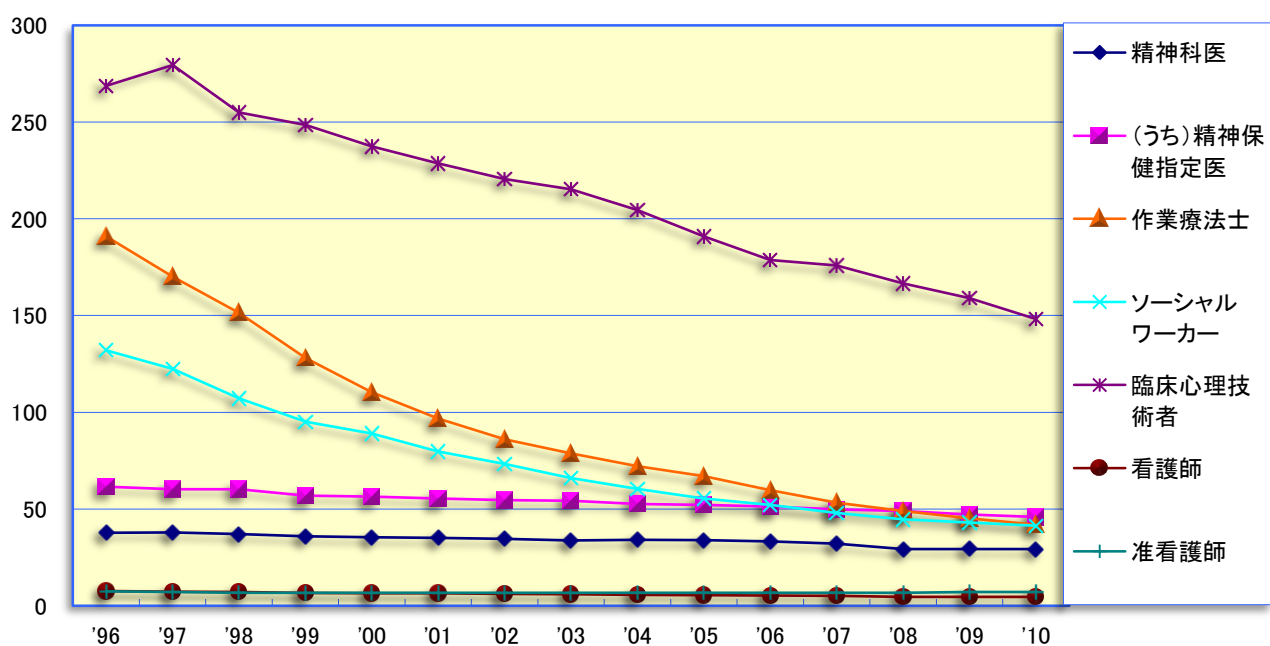
- 精神科病院
 - 施設の状況
 - 精神科病院における従事者数



	'96	'97	'98	'99	'00	'01	'02	'03	'04	'05
精神科医	8,956	8,874	9,072	9,277	9,406	9,496	9,527	9,733	9,577	9,566
(うち)精神保健指定医	5,507	5,585	5,578	5,841	5,907	5,997	6,044	6,077	6,190	6,220
作業療法士	1,773	1,978	2,219	2,600	3,018	3,437	3,832	4,180	4,517	4,841
ソーシャルワーカー	2,564	2,746	3,129	3,497	3,743	4,171	4,503	4,990	5,396	5,844
臨床心理技術者	1,260	1,204	1,317	1,339	1,402	1,455	1,496	1,529	1,594	1,698
看護師	44,618	45,924	46,976	49,541	51,249	51,970	53,378	55,882	57,374	59,137
准看護師	45,518	47,358	48,923	49,537	50,062	50,024	49,554	48,904	48,275	47,288
	'06	'07	'08	'09	'10					
精神科医	9,635	9,836	10,666	10,503	10,545					
(うち)精神保健指定医	6,244	6,348	6,396	6,581	6,729					
作業療法士	5,361	5,927	6,406	6,885	7,374					
ソーシャルワーカー	6,141	6,585	7,007	7,227	7,461					
臨床心理技術者	1,793	1,797	1,880	1,955	2,082					
看護師	60,225	62,010	65,994	65,527	67,143					
准看護師	46,676	46,049	45,540	43,967	42,670					

6月30日現在の常勤職員数。ソーシャルワーカーとは、'96～'06年は精神保健福祉法38条に基づく業務に専従する者を指し、精神保健福祉士を含める。'07年以降は精神保健福祉士および社会福祉士を含める。

- 精神科病院
 - 施設の状況
 - 精神科病院における従事者1人あたり患者数

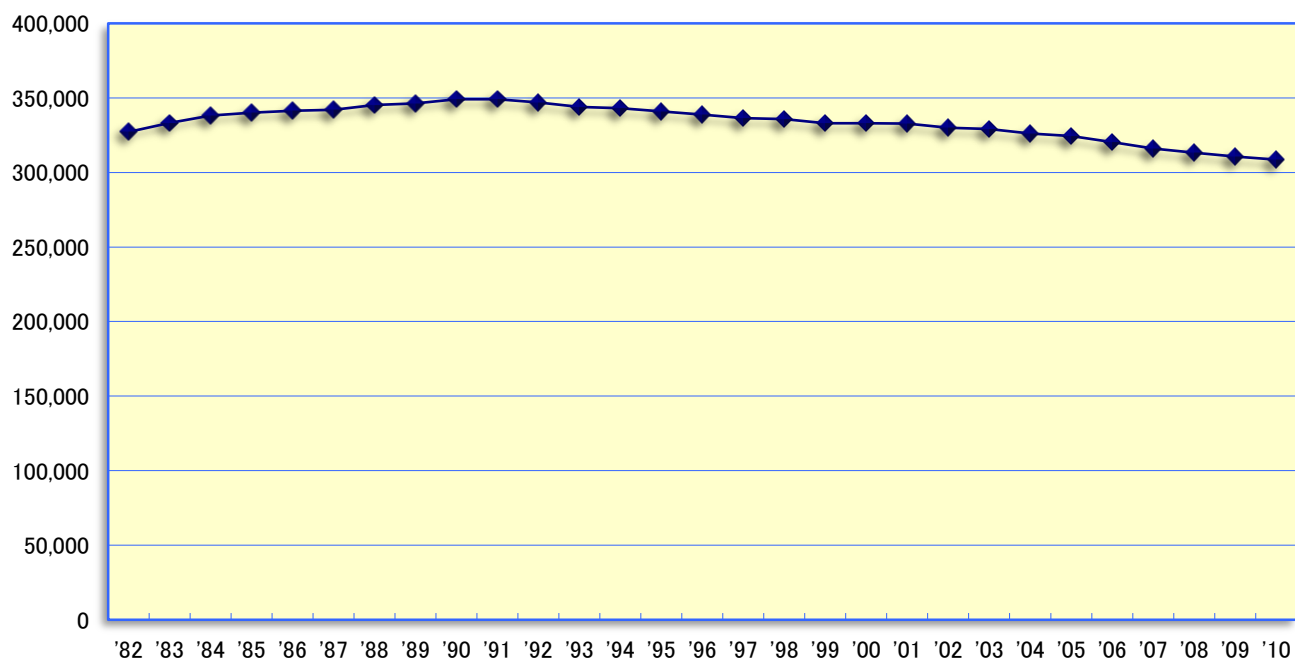


	'96	'97	'98	'99	'00	'01	'02	'03	'04	'05
精神科医	37.8	37.9	37.0	35.9	35.4	35.0	34.6	33.8	34.1	33.9
(うち)精神保健指定医	61.5	60.2	60.2	57.0	56.4	55.5	54.6	54.2	52.7	52.1
作業療法士	191.0	170.1	151.4	128.1	110.3	96.8	86.1	78.7	72.2	67.0
ソーシャルワーカー	132.1	122.5	107.3	95.2	89.0	79.8	73.3	66.0	60.4	55.5
臨床心理技術者	268.8	279.5	255.0	248.6	237.5	228.7	220.6	215.2	204.6	191.0
看護師	7.6	7.3	7.1	6.7	6.5	6.4	6.2	5.9	5.7	5.5
准看護師	7.4	7.1	6.9	6.7	6.7	6.7	6.7	6.7	6.8	6.9

	'06	'07	'08	'09	'10
精神科医	33.2	32.1	29.4	29.6	29.3
(うち)精神保健指定医	51.3	49.8	49.0	47.2	45.9
作業療法士	59.7	53.3	48.9	45.1	41.9
ソーシャルワーカー	52.2	48.0	44.7	43.0	41.4
臨床心理技術者	178.6	175.9	166.6	158.9	148.2
看護師	5.3	5.1	4.7	4.7	4.6
准看護師	6.9	6.9	6.9	7.1	7.2

6月30日現在の在院患者数をそれぞれの職種の従業者数で割った値。ソーシャルワーカーとは、'96～'06年は精神保健福祉法38条に基づく業務に専従する者を指し、精神保健福祉士を含める。'07年以降は精神保健福祉士および社会福祉士を含める。

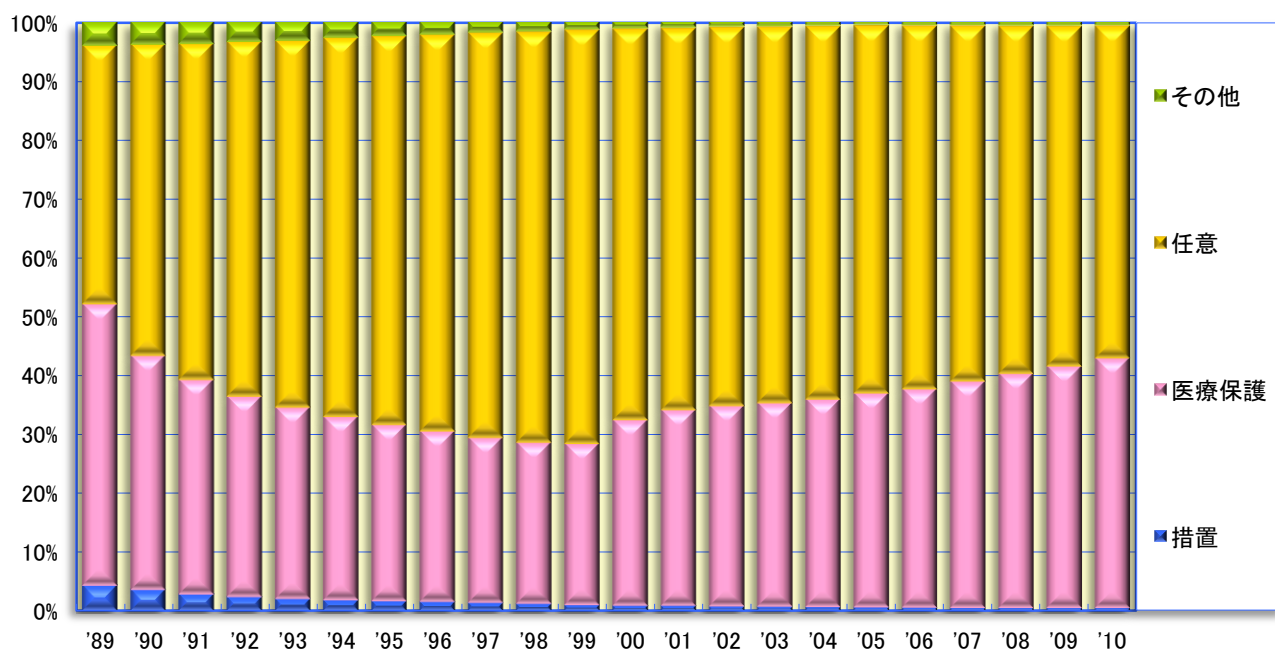
- 精神科病院
- 在院患者
- 在院患者数



'82	'83	'84	'85	'86	'87	'88	'89	'90	'91	'92	'93
327,149	333,235	338,225	340,112	341,320	341,917	345,145	346,398	349,010	349,190	346,930	343,926
'94	'95	'96	'97	'98	'99	'00	'01	'02	'03	'04	'05
343,126	341,041	338,714	336,475	335,847	332,930	333,003	332,714	330,050	329,096	326,125	324,335
'06	'07	'08	'09	'10							
320,308	316,109	313,271	310,738	308,615							

6月30日現在の在院患者数

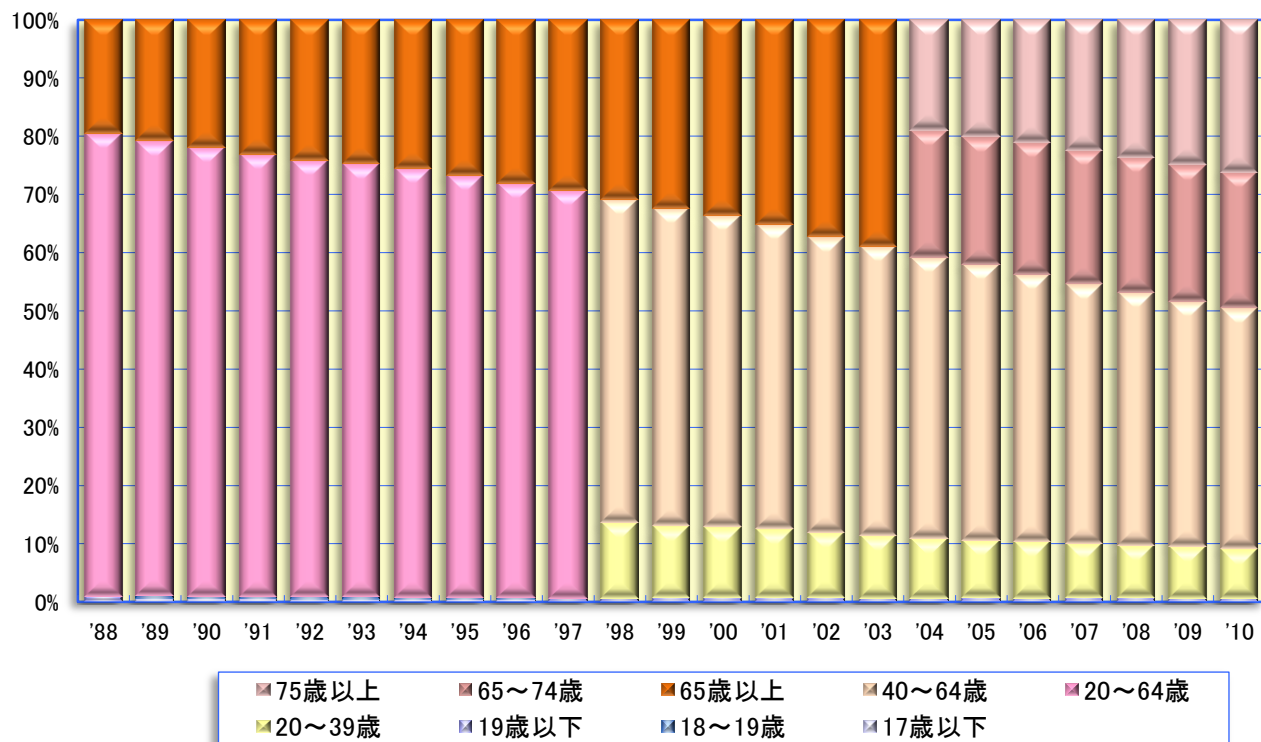
- 精神科病院
- 在院患者
- 入院形態別在院患者数



	' 89	' 90	' 91	' 92	' 93	' 94	' 95	' 96	' 97	' 98
措置	15,042	12,566	10,007	8,446	7,223	6,408	5,854	5,394	4,772	4,293
医療保護	165,685	139,123	127,577	118,402	112,230	107,362	102,549	98,528	94,827	92,367
任意	152,536	184,503	199,188	209,037	213,974	220,569	224,857	227,800	230,983	233,861
その他	13,137	12,818	12,418	11,045	10,499	8,787	7,781	6,992	5,893	5,326
在院患者数(計)	346,400	349,010	349,190	346,930	343,926	343,126	341,041	338,714	336,475	335,847
	' 99	' 00	' 01	' 02	' 03	' 04	' 05	' 06	' 07	' 08
措置	3,472	3,247	3,083	2,767	2,566	2,414	2,276	2,061	1,849	1,803
医療保護	91,699	105,359	110,930	112,661	114,145	115,297	118,069	119,138	121,868	124,920
任意	233,509	220,840	215,438	212,015	209,924	206,209	202,231	197,212	190,435	184,573
その他	4,250	3,557	3,263	2,607	2,461	2,205	1,759	1,897	1,957	1,975
在院患者数(計)	332,930	333,003	332,714	330,050	329,096	326,125	324,335	320,308	316,109	313,271
	' 09	' 10								
措置	1,741	1,695								
医療保護	127,757	131,096								
任意	179,290	173,929								
その他	1,950	1,895								
在院患者数(計)	310,738	308,615								

6月30日現在の入院形態別在院患者数

- 精神科病院
- 在院患者
- 年齢別在院患者数

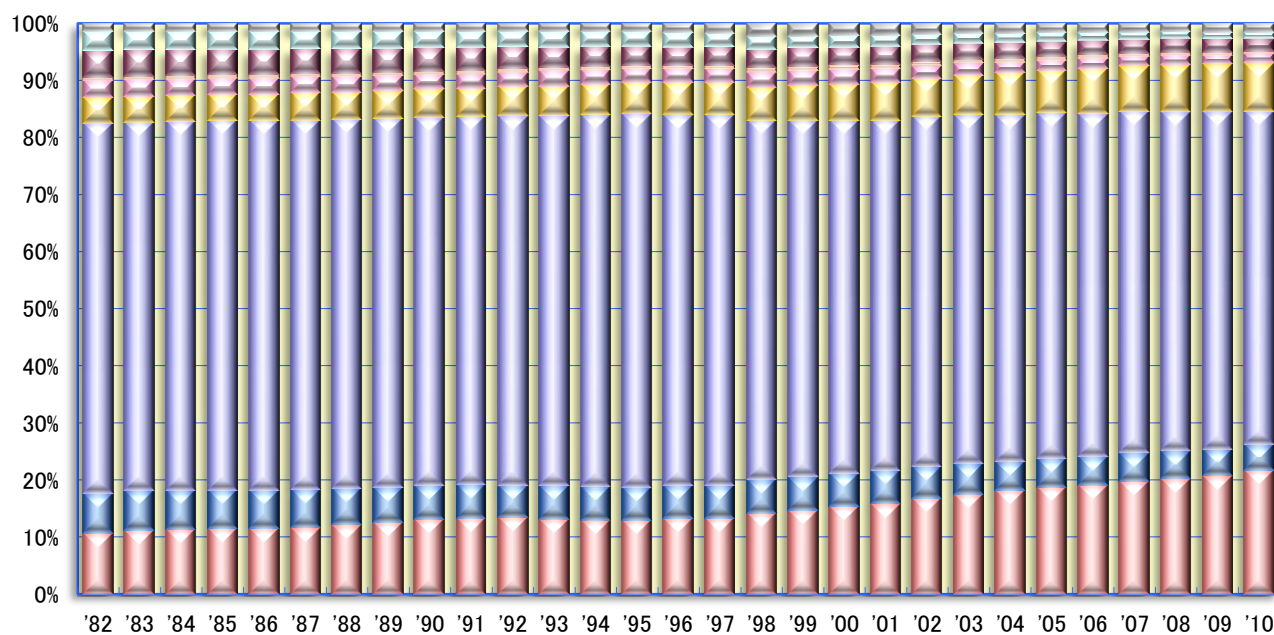


表は次ページに掲載

	'88	'89	'90	'91	'92	'93	'94	'95	'96	'97
17歳以下		1,717	1,665	1,547	1,439	1,348	1,293	1,317	1,226	
18～19歳		2,588	2,041	1,974	2,167	2,237	1,771	1,693	1,829	
19歳以下	3,545									2,507
20～39歳										
20～64歳	274,066	270,135	268,384	264,829	259,944	255,305	252,140	246,856	240,714	235,188
40～64歳										
65歳以上	67,534	71,958	76,920	80,840	83,380	85,036	87,922	91,175	94,945	98,780
65～74歳										
75歳以上										
在院患者数(計)	345,145	346,398	349,101	349,190	346,930	343,926	343,126	341,041	338,714	336,475
	'98	'99	'00	'01	'02	'03	'04	'05	'06	'07
17歳以下										
18～19歳										
19歳以下	2,444	2,284	2,416	2,359	2,233	2,189	2,093	2,126	2,048	2,077
20～39歳	43,455	41,362	40,298	39,294	36,971	35,363	33,545	32,290	31,175	29,927
20～64歳										
40～64歳	186,186	181,801	178,152	173,985	167,837	163,180	157,800	153,166	147,024	140,415
65歳以上	103,762	107,483	112,137	117,076	123,009	128,364				
65～74歳							70,961	71,663	72,531	72,822
75歳以上							61,726	65,090	67,530	70,868
在院患者数(計)	335,847	322,930	333,003	332,714	330,050	329,096	326,125	324,335	320,308	316,109
	'08	'09	'10							
17歳以下										
18～19歳										
19歳以下	1,989	1,936	1,946							
20～39歳	28,618	27,770	26,070							
20～64歳										
40～64歳	135,875	130,853	127,647							
65歳以上										
65～74歳	72,754	72,908	72,046							
75歳以上	74,035	77,271	80,906							
在院患者数(計)	313,271	310,738	308,615							

6月30日現在の年齢別在院患者数。'89年、'98年、'04年に調査票の年齢区分が変更になっている。

- 精神科病院
- 在院患者
- 診断別在院患者数

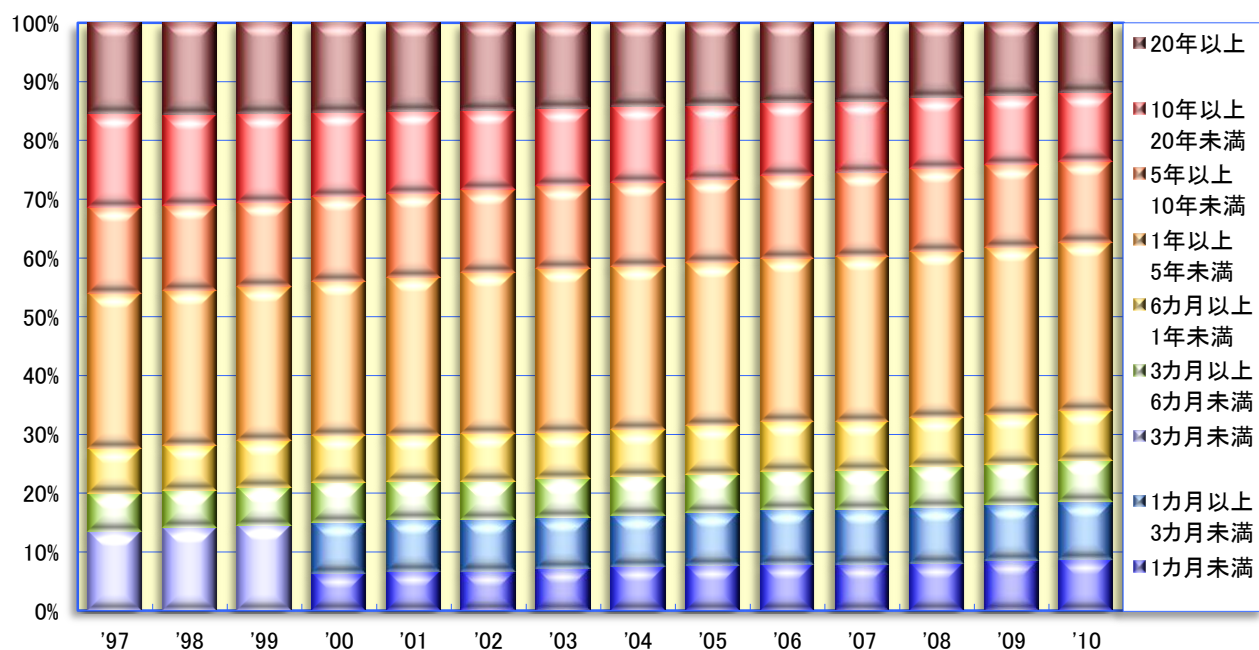


- その他
- てんかん
- 精神遅滞〔知的障害〕
- 成人のパーソナリティ及び行動の障害
- 神経性障害、ストレス関連障害及び身体表現性障害
- 気分(感情)障害
- 統合失調症、統合失調症型障害及び妄想性障害
- 精神作用物質による精神及び行動の障害
- 症状性を含む器質性精神障害

	' 82	' 83	' 84	' 85	' 86	' 87	' 88	' 89	' 90	' 91
症状性を含む器質性精神障害	34,847	37,000	38,182	38,612	39,117	39,902	41,868	43,568	45,708	46,359
精神作用物質による精神及び行動の障害	22,685	23,507	23,320	23,345	22,865	22,479	21,796	20,794	20,457	20,318
統合失調症、統合失調症型障害及び妄想性障害	212,149	214,629	218,318	219,946	220,889	221,412	222,894	223,788	224,997	225,221
気分(感情)障害	14,604	15,090	15,627	15,624	15,880	16,263	16,625	17,077	17,410	17,670
神経性障害、ストレス関連障害及び身体表現性障害	9,997	10,006	9,800	9,900	9,721	9,840	9,710	9,178	8,916	8,493
成人のパーソナリティ及び行動の障害	2,042	2,150	2,132	1,899	2,035	1,956	1,956	2,249	2,123	1,985
精神遅滞[知的障害]	15,249	15,196	15,117	14,847	14,864	14,669	14,661	14,386	14,419	13,911
てんかん	11,171	11,021	11,020	10,912	10,856	10,671	10,664	10,510	10,100	10,019
その他	4,405	4,636	4,709	5,027	5,093	4,725	4,971	4,848	4,880	5,214
在院患者数(計)	327,149	333,235	338,225	340,112	341,320	341,917	345,145	346,398	349,010	349,190
	' 92	' 93	' 94	' 95	' 96	' 97	' 98	' 99	' 00	' 01
症状性を含む器質性精神障害	46,432	45,057	44,567	44,122	44,768	44,573	47,505	48,723	50,783	52,388
精神作用物質による精神及び行動の障害	19,566	20,071	20,025	19,616	19,551	19,175	19,634	19,580	20,024	19,506
統合失調症、統合失調症型障害及び妄想性障害	224,625	222,772	223,365	223,101	219,848	218,703	211,264	207,958	205,352	204,132
気分(感情)障害	18,005	18,134	18,544	18,694	19,113	19,576	19,857	20,447	21,331	22,265
神経性障害、ストレス関連障害及び身体表現性障害	8,332	9,362	8,514	8,198	7,888	7,735	8,697	8,424	8,477	8,041
成人のパーソナリティ及び行動の障害	1,981	1,654	1,694	1,773	1,833	1,910	2,373	2,262	2,474	2,330
精神遅滞[知的障害]	13,575	12,382	12,140	11,651	11,144	10,896	10,905	11,043	10,504	10,337
てんかん	9,698	9,487	9,121	8,997	8,574	8,332	7,852	7,188	7,105	6,785
その他	4,716	5,007	5,156	4,889	5,639	5,679	7,760	7,305	6,953	6,930
在院患者数(計)	346,930	343,926	343,126	341,041	338,714	336,475	335,847	332,930	333,003	332,714
	' 02	' 03	' 04	' 05	' 06	' 07	' 08	' 09	' 10	
症状性を含む器質性精神障害	55,678	57,729	59,092	60,608	61,027	62,159	63,444	64,329	66,893	
精神作用物質による精神及び行動の障害	18,047	17,462	16,845	16,492	16,115	15,938	14,972	14,611	14,235	
統合失調症、統合失調症型障害及び妄想性障害	202,012	200,935	197,753	196,034	192,329	189,306	186,373	183,700	180,236	
気分(感情)障害	22,605	22,962	24,041	24,454	25,335	25,009	25,547	25,735	25,775	
神経性障害、ストレス関連障害及び身体表現性障害	7,237	6,811	6,296	5,937	6,026	5,337	5,277	5,018	4,938	
成人のパーソナリティ及び行動の障害	2,326	2,332	2,110	2,019	1,917	1,691	1,631	1,494	1,423	
精神遅滞[知的障害]	9,658	9,184	8,751	8,333	7,774	7,460	7,245	7,039	6,814	
てんかん	6,256	5,856	5,413	5,099	4,741	4,393	4,141	3,655	3,314	
その他	6,231	5,825	5,824	5,359	5,044	4,816	4,641	5,157	4,987	
在院患者数(計)	330,050	329,096	326,125	324,335	320,308	316,109	313,271	310,738	308,615	

6月30日現在の診断別在院患者数。過去の調査では診断分類が異なっていたが、すべてICD-10の「精神および行動の障害」に準拠して再分類した。

- 精神科病院
- 在院患者
- 在院期間別在院患者数



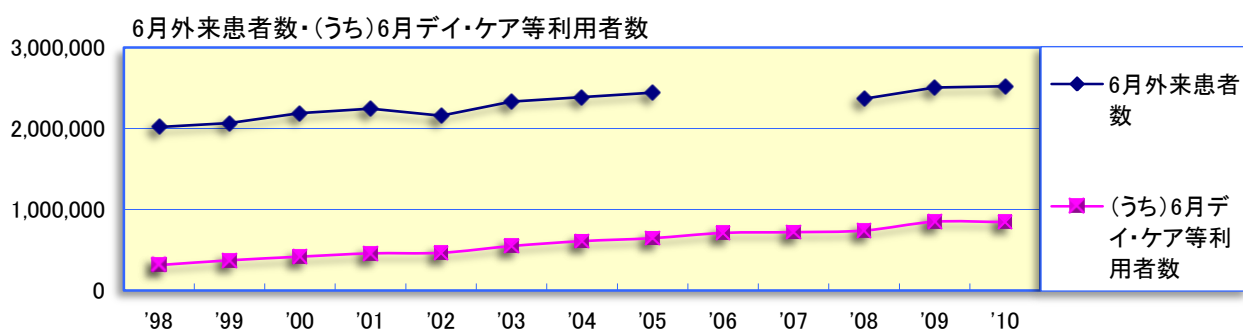
	'97	'98	'99	'00	'01	'02	'03	'04	'05	'06
1ヵ月未満				21,152	22,523	22,195	23,726	24,554	24,884	25,416
1ヵ月以上3ヵ月未満				28,885	28,987	28,970	28,729	28,356	29,144	29,526
3ヵ月未満	45,367	47,179	48,303							
3ヵ月以上6ヵ月未満	21,602	21,330	21,664	22,529	21,170	21,425	21,526	21,537	21,496	21,242
6ヵ月以上1年未満	25,955	25,767	26,290	26,336	26,108	26,659	25,819	25,765	26,738	26,816
1年以上5年未満	88,582	88,315	86,868	87,778	90,026	90,621	91,789	90,728	89,804	89,006
5年以上10年未満	49,300	48,881	48,202	47,720	47,259	46,346	46,162	46,495	46,056	45,340
10年以上20年未満	53,312	51,554	49,811	48,002	46,864	44,722	43,422	42,227	40,800	39,507
20年以上	51,948	52,821	51,792	50,601	49,777	49,112	47,923	46,463	45,413	43,455
在院患者数(計)	336,475	335,847	322,930	333,003	332,714	330,050	329,096	326,125	324,335	320,308
	'07	'08	'09	'10						
1ヵ月未満	24,994	24,985	26,349	26,911						
1ヵ月以上3ヵ月未満	29,392	30,071	29,407	29,890						
3ヵ月未満										
3ヵ月以上6ヵ月未満	21,153	21,728	21,366	21,889						
6ヵ月以上1年未満	26,203	25,934	26,274	26,100						
1年以上5年未満	88,822	88,697	88,765	88,492						
5年以上10年未満	45,098	44,172	43,220	42,795						
10年以上20年未満	38,278	37,517	36,835	35,954						
20年以上	42,169	40,167	38,522	36,584						
在院患者数(計)	316,109	313,271	310,738	308,615						

6月30日現在の在院期間別在院患者数。'00年に調査票の在院期間区分が変更になっている。

■ 精神科病院

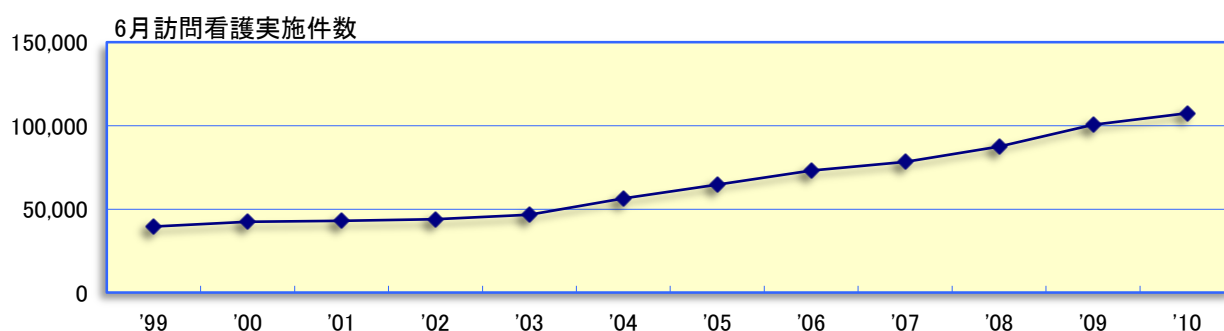
● 外来・訪問看護

● 6月外来患者数、(うち)6月デイ・ケア等利用者数、6月訪問看護実施件数



	'98	'99	'00	'01	'02	'03
6月外来患者数	2,016,995	2,065,207	2,188,537	2,244,410	2,155,592	2,332,744
(うち)6月デイ・ケア等利用者数	312,175	371,080	415,936	456,926	464,045	547,430
	'04	'05	'06	'07	'08	'09
6月外来患者数	2,385,534	2,440,025			2,364,872	2,505,844
(うち)6月デイ・ケア等利用者数	607,923	644,687	709,263	718,620	738,388	847,436
	'10					
6月外来患者数	2,520,082					
(うち)6月デイ・ケア等利用者数	843,282					

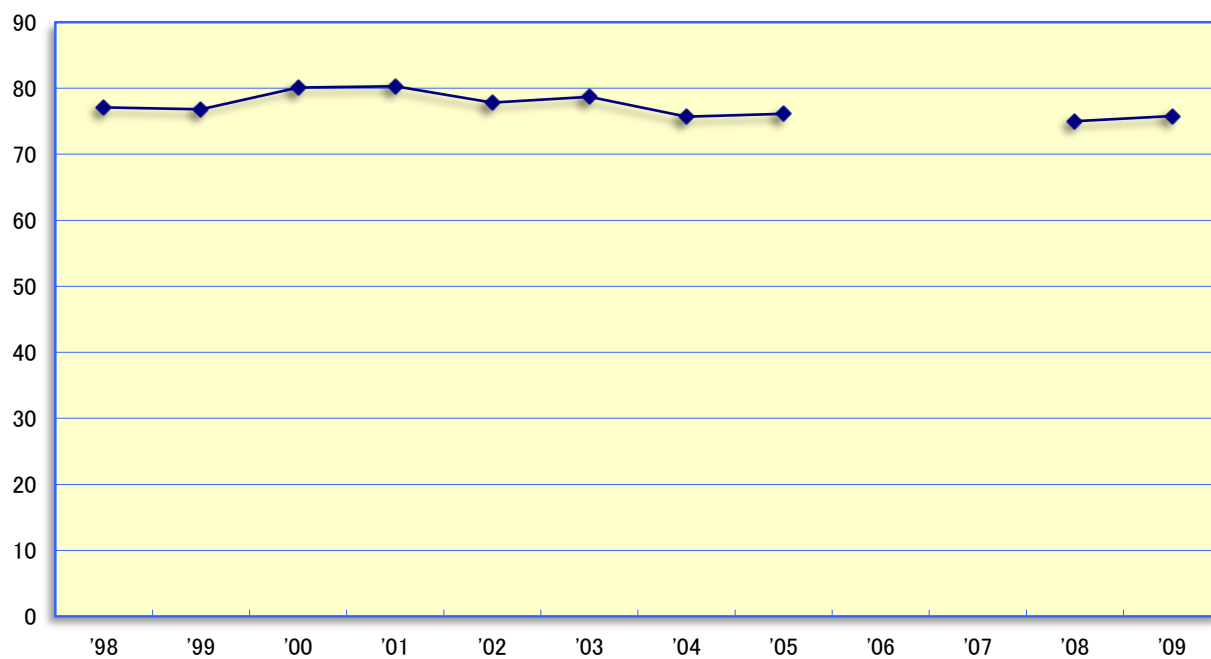
6月1カ月間の延べ外来患者数、6月1カ月間の延べ精神科デイ・ケア等(精神科ショート・ケア、デイ・ケア、ナイト・ケア、デイ・ナイト・ケア、および重度認知症患者デイ・ケア)利用者数。'06・'07年の延べ外来患者数は、精神保健福祉資料に公表されなかったため掲載しない。



'99	'00	'01	'02	'03	'04	'05	'06	'07	'08	'09	'10
39,611	42,469	43,138	43,964	46,750	56,389	64,798	73,185	78,304	87,636	100,502	107,561

6月1カ月間の延べ訪問看護実施件数

- 精神科病院
- 外来・訪問看護
- 入院／外来率

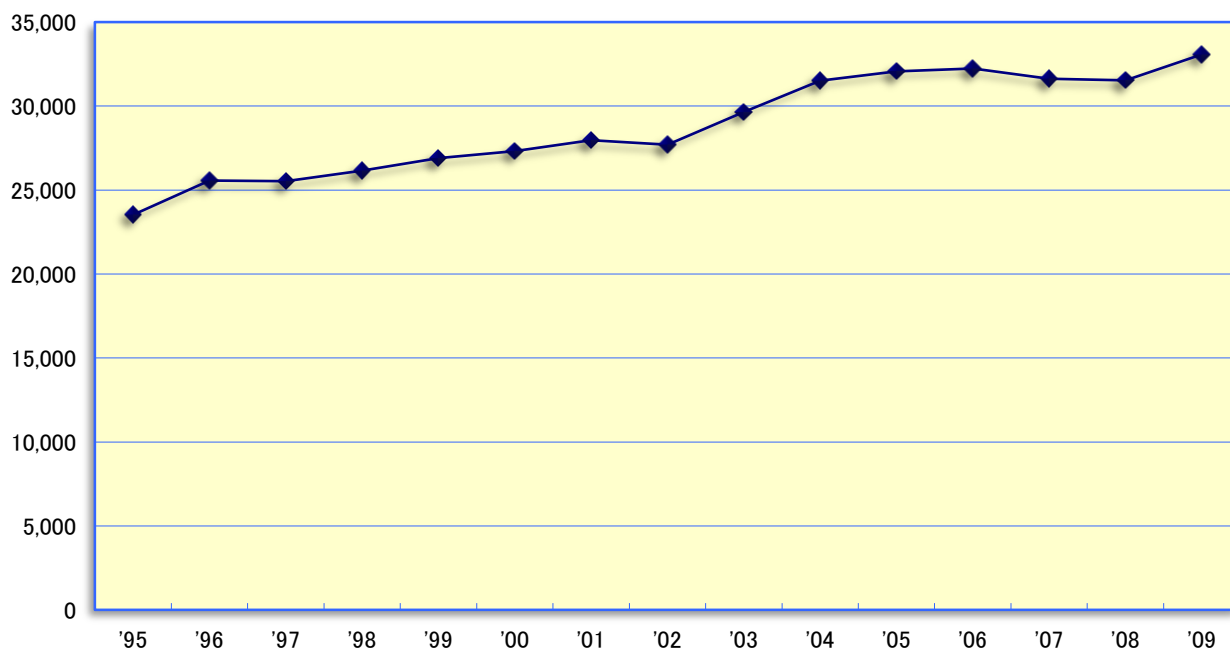


' 98	' 99	' 00	' 01	' 02	' 03	' 04	' 05	' 06	' 07	' 08	' 09
77.1	76.8	80.1	80.3	77.8	78.7	75.7	76.1			75.0	75.8

6月1カ月間の外来患者数を6月1カ月間の新入院患者数で割った値

'06・'07年は、6月1カ月間の外来患者数が精神保健福祉資料に公表されなかったため掲載しない。

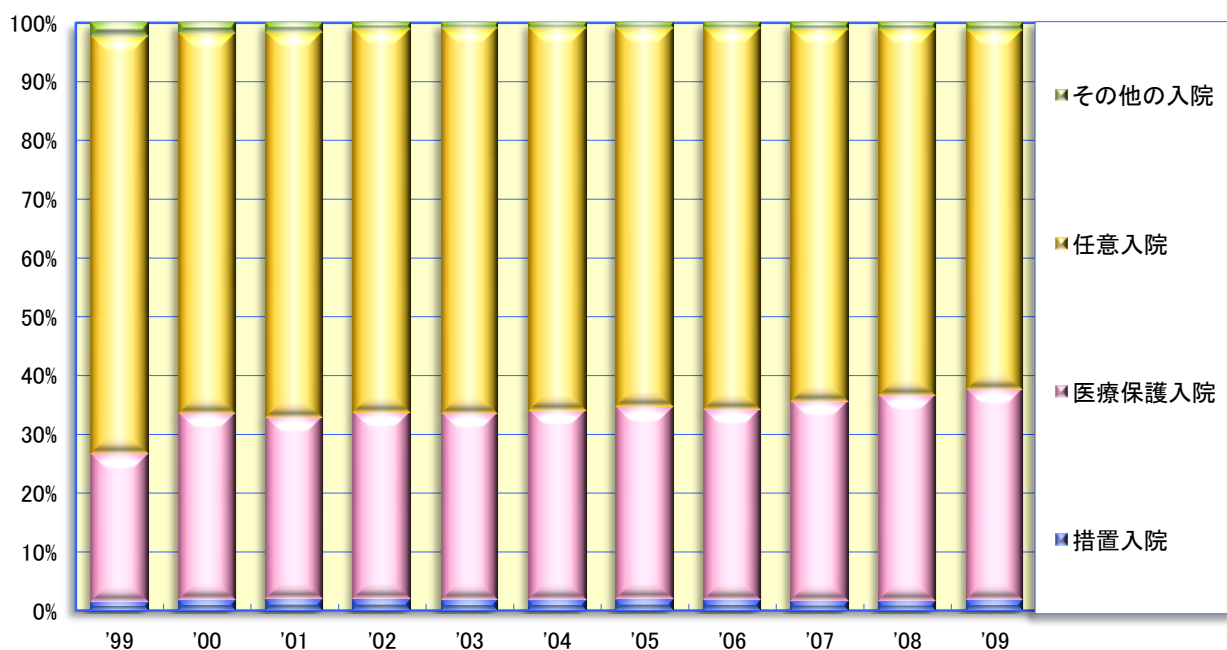
- 精神科病院
- 6月新入院患者
- 新入院患者数



'95	'96	'97	'98	'99	'00	'01	'02	'03	'04	'05	'06
23,529	25,567	25,535	26,155	26,889	27,311	27,959	27,692	29,644	31,501	32,061	32,239
'07	'08	'09									
31,625	31,526	33,067									

6月1カ月間の新入院患者数

- 精神科病院
- 6月新入院患者
- 入院形態別新入院患者数

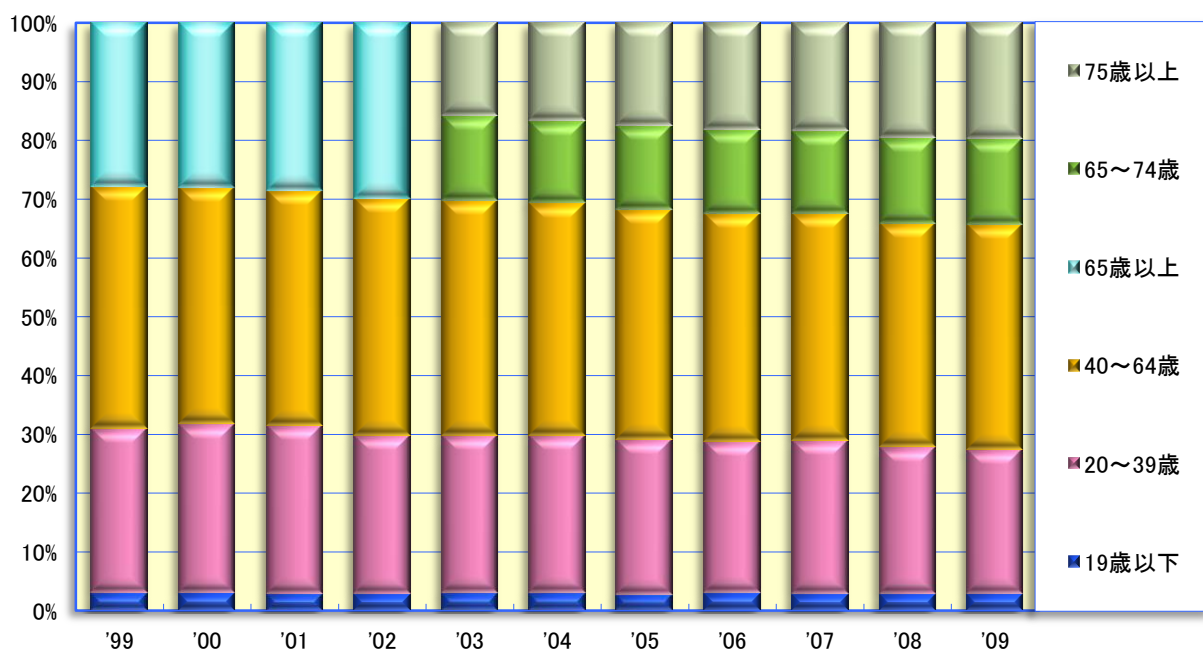


	'99	'00	'01	'02	'03	'04	'05	'06	'07	'08
措置入院	399	499	562	533	562	569	612	566	536	521
医療保護入院	6,781	8,666	8,636	8,814	9,353	10,123	10,484	10,426	10,738	11,031
任意入院	19,109	17,654	18,327	18,045	19,451	20,501	20,655	20,909	19,983	19,603
その他の入院	600	492	434	300	278	308	310	338	368	371
新入院患者数(計)	26,889	27,311	27,959	27,692	29,644	31,501	32,061	32,239	31,625	31,526
'09										
措置入院	596									
医療保護入院	11,848									
任意入院	20,217									
その他の入院	406									
新入院患者数(計)	33,067									

6月1カ月間の入院形態別新入院患者数

■ 精神科病院

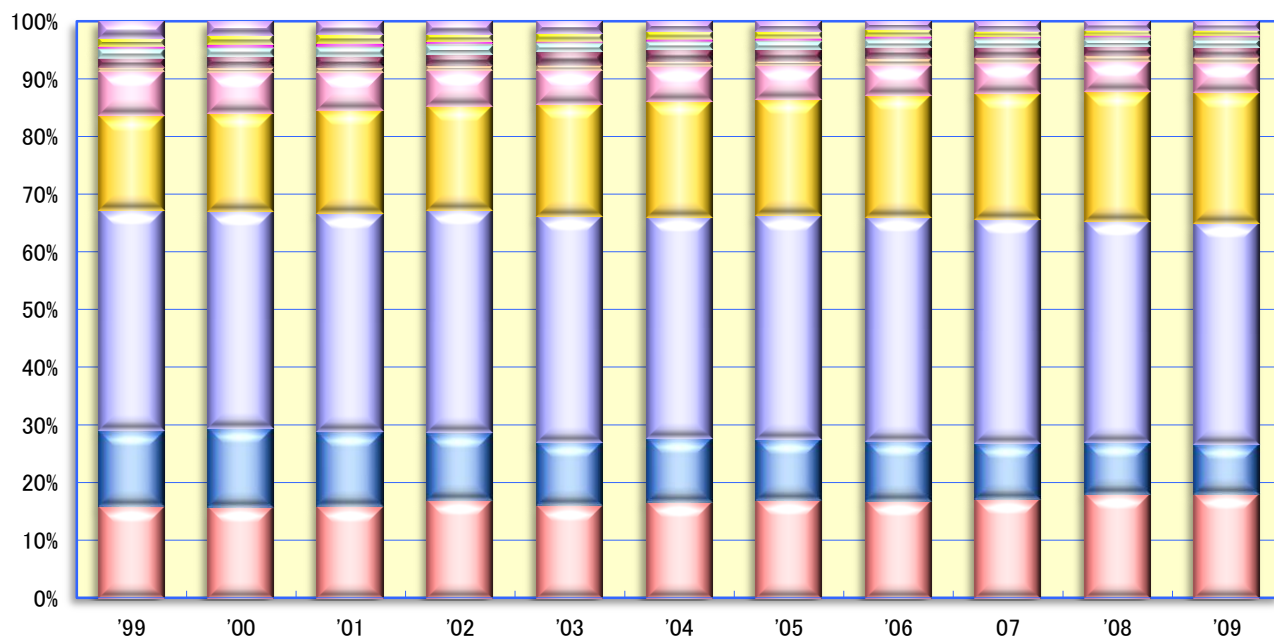
- 6月新入院患者
- 年齢別新入院患者数



	'99	'00	'01	'02	'03	'04	'05	'06	'07	'08
19歳以下	821	830	810	781	875	927	888	989	911	894
20～39歳	7,513	7,843	8,000	7,467	7,961	8,444	8,459	8,304	8,281	7,891
40～64歳	11,059	10,979	11,183	11,199	11,873	12,468	12,517	12,465	12,150	12,005
65歳以上	7,496	7,659	7,966	8,245						
65～74歳					4,236	4,405	4,605	4,677	4,473	4,556
75歳以上					4,699	5,257	5,592	5,804	5,810	6,180
新入院患者数(計)	26,889	27,311	27,959	27,692	29,644	31,501	32,061	32,239	31,625	31,526
'09										
19歳以下	936									
20～39歳	8,088									
40～64歳	12,733									
65歳以上	0									
65～74歳	4,774									
75歳以上	6,536									
新入院患者数(計)	33,067									

6月1カ月間の年齢別新入院患者数。'03年に年齢階級区分が変更になっている。

- 精神科病院
- 6月新入院患者
- 診断別新入院患者数



- その他
- てんかん
- 小児期及び青年期に通常発症する行動及び情緒の障害及び特定不能の精神障害
- 心理的発達の障害
- 精神遅滞[知的障害]
- 成人のパーソナリティ及び行動の障害
- 生理的障害及び身体的要因に関連した行動症候群
- 神経性障害、ストレス関連障害及び身体的表現性障害
- 気分(感情)障害
- 統合失調症、統合失調症型障害及び妄想性障害
- 精神作用物質による精神及び行動の障害
- 症状性を含む器質性精神障害

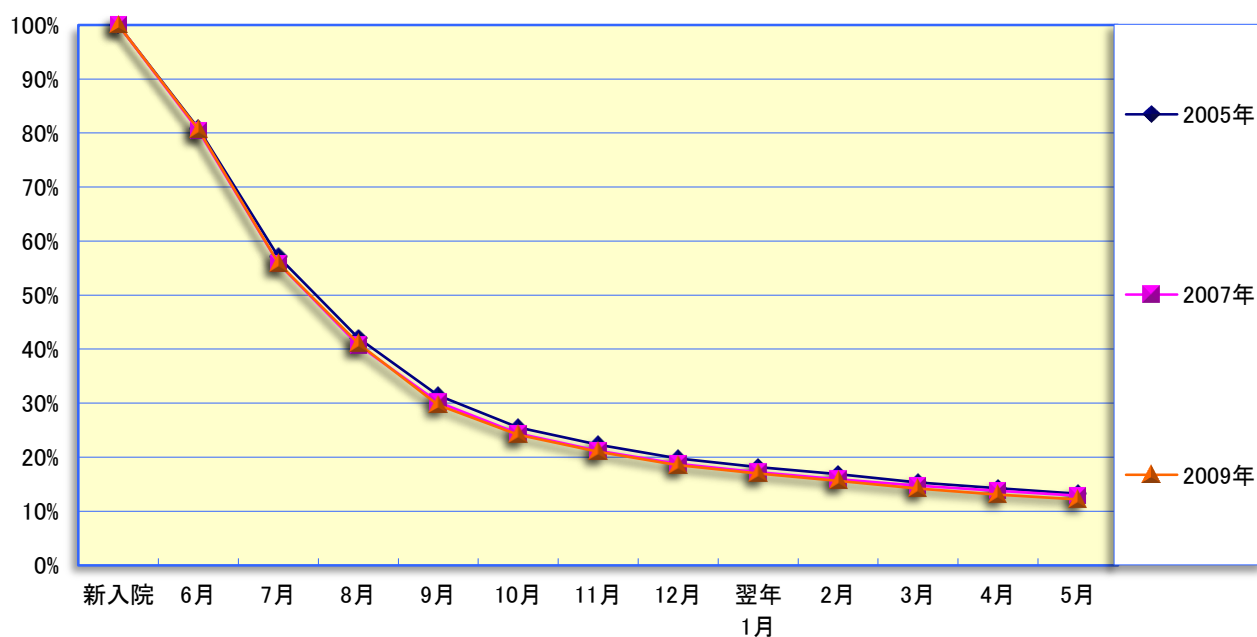
表は次ページに掲載

	'99	'00	'01	'02	'03	'04	'05	'06
症状性を含む器質性精神障害	4,220	4,273	4,398	4,668	4,726	5,209	5,436	5,394
精神作用物質による精神及び行動の障害	3,541	3,768	3,629	3,238	3,265	3,463	3,379	3,320
統合失調症、統合失調症型障害及び妄想性障害	10,337	10,291	10,607	10,715	11,569	12,080	12,400	12,536
気分(感情)障害	4,363	4,639	5,025	4,979	5,811	6,364	6,458	6,841
神経性障害、ストレス関連障害及び身体的表現性障害	2,059	1,905	1,793	1,691	1,743	1,879	1,883	1,718
生理的障害及び身体的要因に関連した行動症候群	188	216	238	230	287	293	299	359
成人のパーソナリティ及び行動の障害	426	527	541	571	658	636	615	573
精神遅滞[知的障害]	425	395	412	417	398	423	453	423
心理的発達の障害	51	42	60	75	73	92	86	108
小児期及び青年期に通常発症する行動及び情緒の障害及び特定不能の精神障害	93	132	150	95	86	101	110	113
てんかん	375	441	446	385	390	376	346	367
その他	811	682	660	628	638	585	596	487
新入院患者数(計)	26,889	27,311	27,959	27,692	29,644	31,501	32,061	32,239
	'07	'08	'09					
症状性を含む器質性精神障害	5,411	5,657	5,910					
精神作用物質による精神及び行動の障害	3,074	2,826	2,877					
統合失調症、統合失調症型障害及び妄想性障害	12,229	12,098	12,697					
気分(感情)障害	6,902	7,063	7,443					
神経性障害、ストレス関連障害及び身体的表現性障害	1,720	1,680	1,751					
生理的障害及び身体的要因に関連した行動症候群	290	300	321					
成人のパーソナリティ及び行動の障害	563	502	515					
精神遅滞[知的障害]	409	379	447					
心理的発達の障害	100	156	190					
小児期及び青年期に通常発症する行動及び情緒の障害及び特定不能の精神障害	73	74	80					
てんかん	308	283	316					
その他	546	508	520					
新入院患者数(計)	31,625	31,526	33,067					

6月1カ月間の診断別新入院患者数

■ 精神科病院

- 6月新入院患者の動態の指標
- 残存曲線



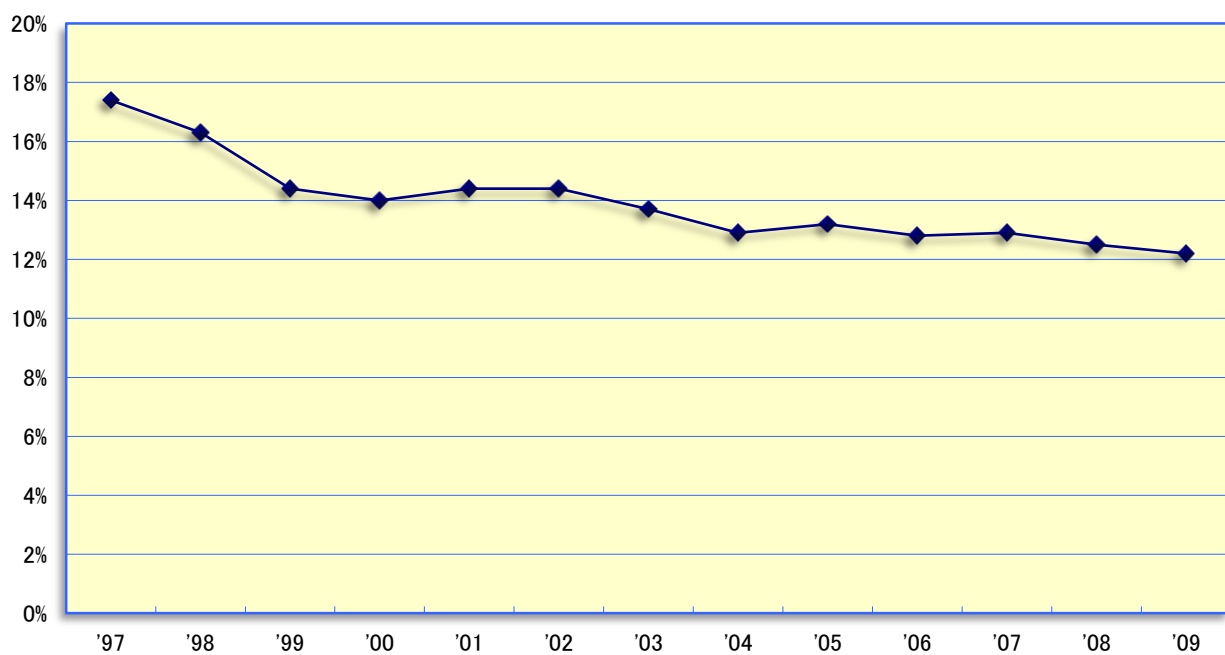
	新入院	6月	7月	8月	9月	10月	11月	12月	翌年1月	2月	3月	4月	5月
1997年	25,535	21,217	15,893	12,520	9,687	8,151	7,195	6,401	5,921	5,520	5,066	4,738	4,446
1998年	26,155	21,664	15,925	12,284	9,411	7,830	6,885	6,118	5,665	5,285	4,853	4,528	4,267
1999年	26,889	22,006	15,894	12,121	9,176	7,508	6,551	5,749	5,314	4,935	4,497	4,164	3,897
2000年	27,311	22,180	15,982	12,111	9,098	7,430	6,441	5,636	5,178	4,818	4,397	4,092	3,828
2001年	27,959	22,856	16,414	12,362	9,347	7,676	6,667	5,931	5,420	5,039	4,632	4,315	4,031
2002年	27,692	22,698	16,108	12,129	9,166	7,566	6,608	5,855	5,390	4,996	4,583	4,257	3,998
2003年	29,644	24,058	16,820	12,637	9,385	7,688	6,771	5,997	5,478	5,062	4,638	4,310	4,057
2004年	31,501	25,236	17,693	13,193	9,735	7,967	6,878	6,009	5,474	5,069	4,634	4,319	4,057
2005年	32,061	25,929	18,309	13,485	10,070	8,181	7,148	6,329	5,823	5,414	4,916	4,562	4,242
2006年	32,239	25,872	18,148	13,369	9,796	8,018	6,959	6,093	5,572	5,130	4,730	4,399	4,139
2007年	31,625	25,429	17,662	12,889	9,540	7,715	6,691	5,923	5,450	5,040	4,648	4,351	4,071
2008年	31,526	25,499	17,816	13,199	9,465	7,688	6,664	5,862	5,363	4,959	4,485	4,195	3,934
2009年	33,067	26,672	18,486	13,570	9,806	7,977	6,937	6,127	5,620	5,169	4,690	4,312	4,029

6月1カ月間の新入院患者のうち、各月末時点まで入院状態が継続している者の数。最新のデータから1年おきに3年分のみをグラフ化した。

■ 精神科病院

● 6月新入院患者の動態の指標

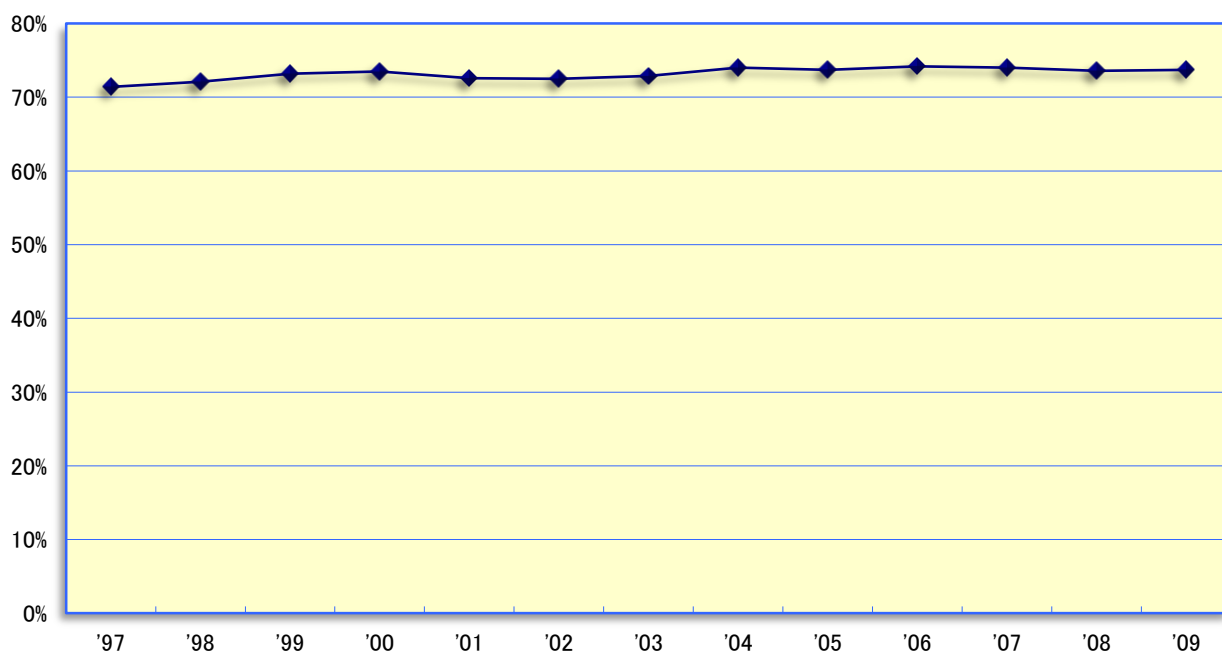
● 1年後残存率



' 97	' 98	' 99	' 00	' 01	' 02	' 03	' 04	' 05	' 06	' 07	' 08
17.4	16.3	14.4	14.0	14.4	14.4	13.7	12.9	13.2	12.8	12.9	12.5
' 09											
12.2											

当年6月1カ月間の新入院患者のうち、1年後(翌年5月末)に入院状態が継続していた者の割合

- 精神科病院
 - 6月新入院患者の動態の指標
 - 1年以内社会復帰率



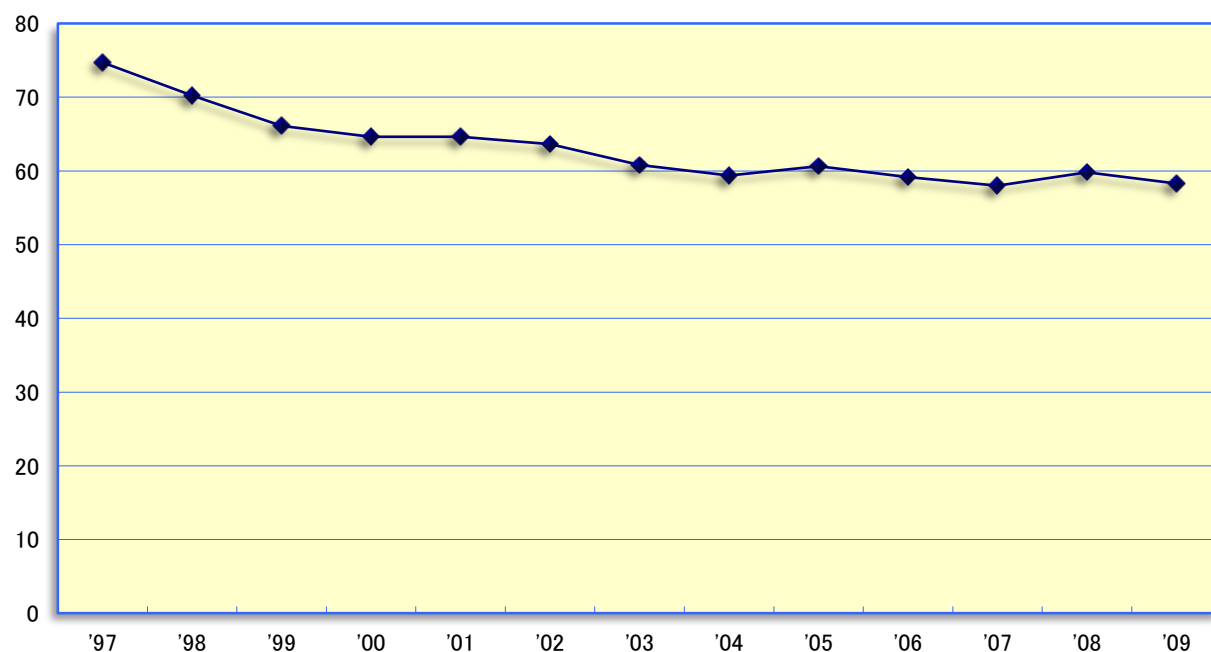
'97	'98	'99	'00	'01	'02	'03	'04	'05	'06	'07	'08
71.4	72.1	73.2	73.5	72.6	72.5	72.9	74.0	73.7	74.2	74.0	73.6
'09											
73.7											

当年6月1カ月間の新入院患者のうち、1年以内に(翌年5月末までに)「家庭復帰」した、もしくは「社会復帰施設等」に退院した割合

■ 精神科病院

● 6月新入院患者の動態の指標

● 50%退院日数



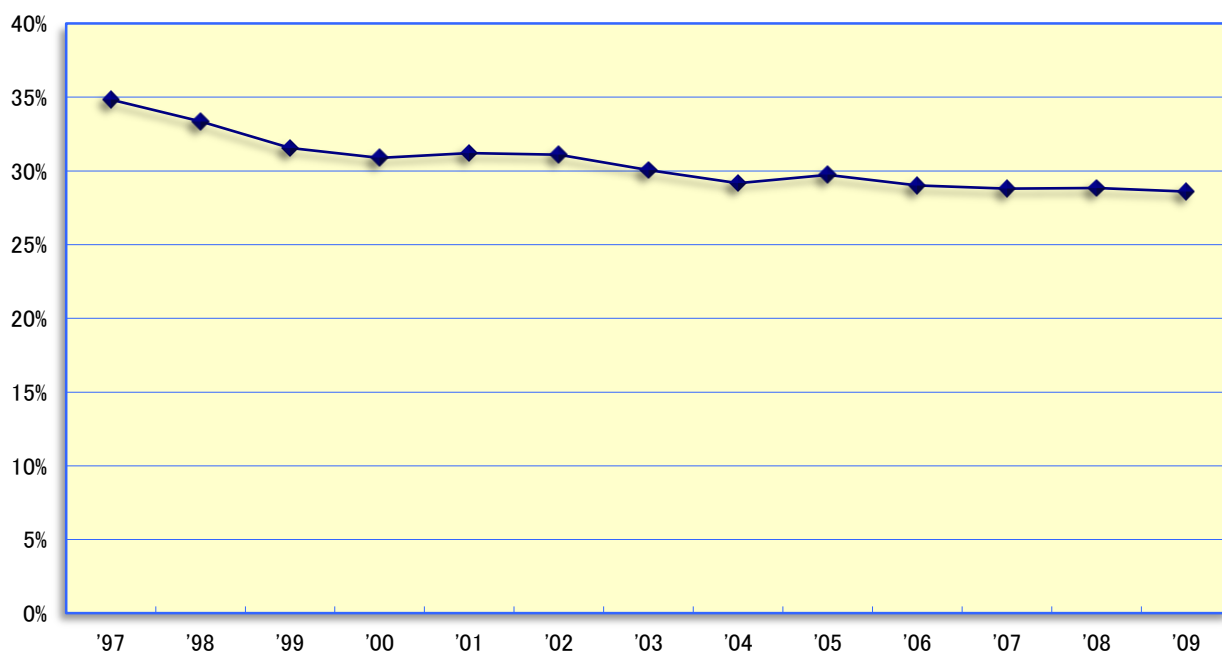
'97	'98	'99	'00	'01	'02	'03	'04	'05	'06	'07	'08
74.7	70.2	66.1	64.6	64.6	63.6	60.8	59.4	60.6	59.2	58.0	59.8
'09											
58.3											

当年6月1カ月間の新入院患者のうち、50%の患者が退院するのに要した日数。ただし、この新入院患者の間では6月中の入院日数に最大30日の開きが生じるため、平均をとって6月の入院期間を15日として計算した。

■ 精神科病院

● 6月新入院患者の動態の指標

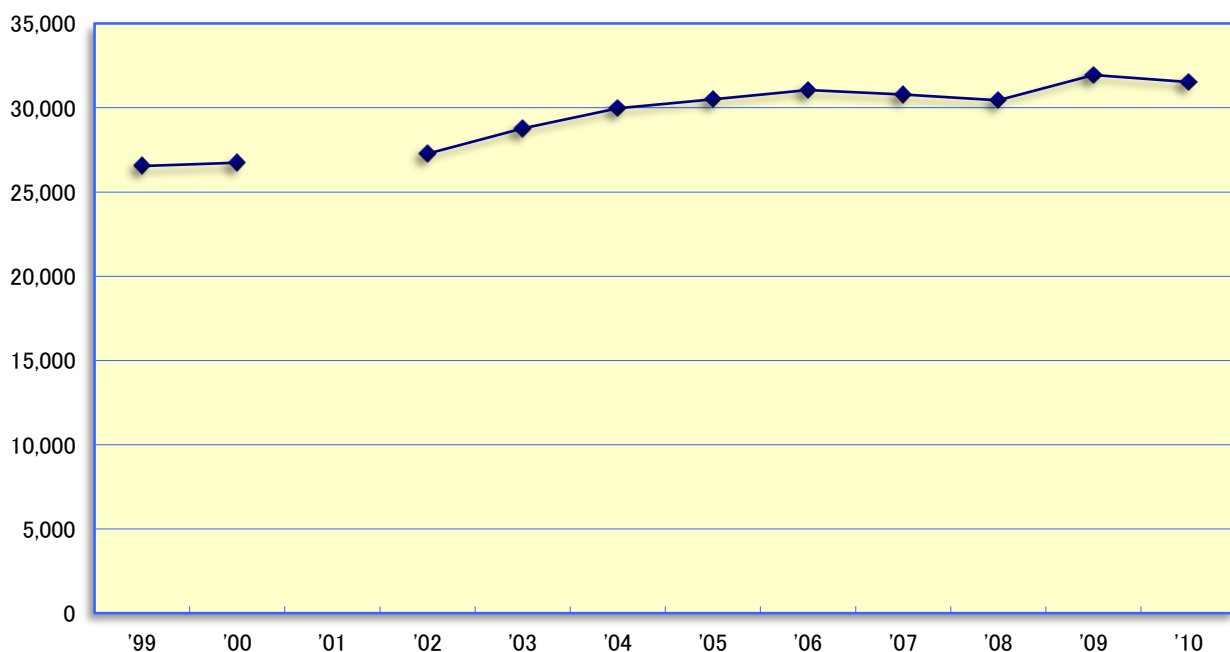
● 平均残存率



'97	'98	'99	'00	'01	'02	'03	'04	'05	'06	'07	'08
34.8	33.4	31.6	30.9	31.2	31.1	30.1	29.2	29.7	29.0	28.8	28.8
'09											
28.6											

当年6月1カ月間の新入院患者の当年6月～翌年5月の毎月末(12カ月分)の残存者数(その時点まで入院状態が継続していた者の数、P23参照)の合計を、当年6月1カ月間の新入院患者数の12倍で割った値

- 精神科病院
- 6月退院患者
- 退院患者数

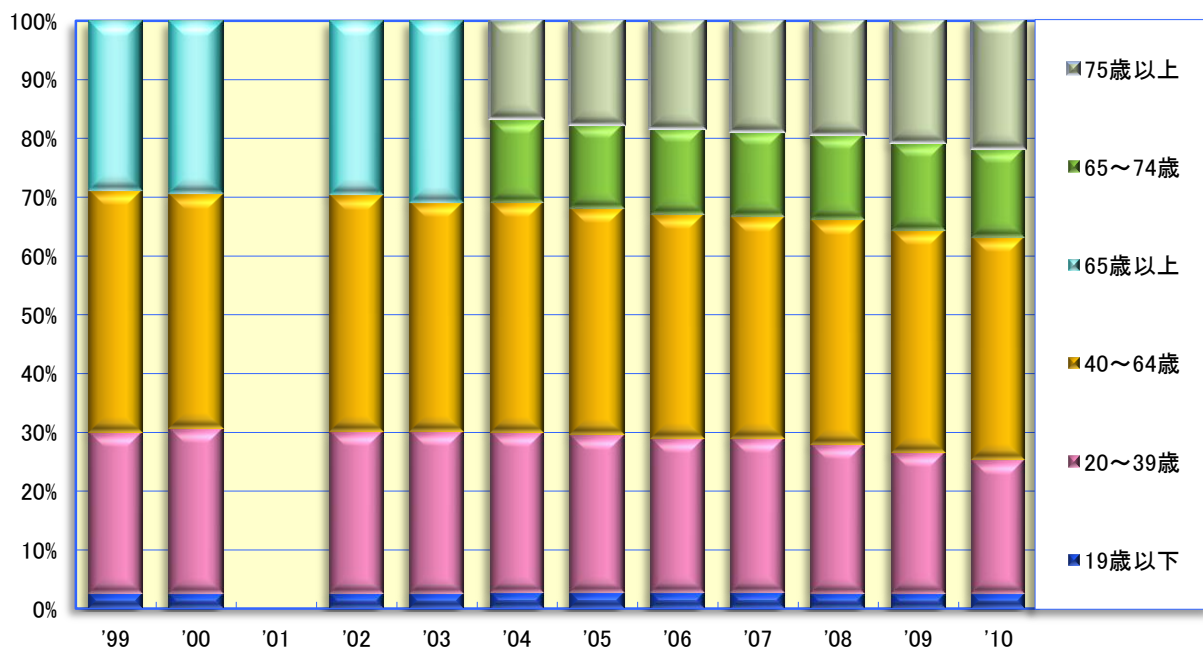


6月1カ月間に退院した患者数

'01年度については、調査対象年の変更により値が欠落している。

■ 精神科病院

- 6月退院患者
- 年齢別退院患者数

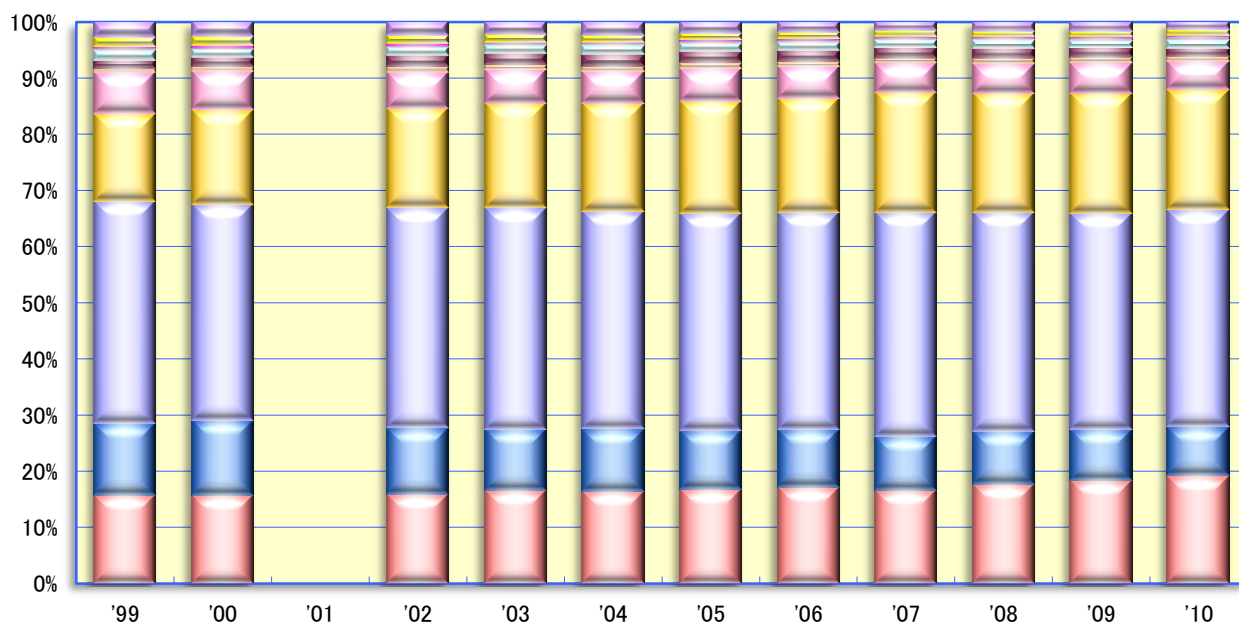


	'99	'00	'01	'02	'03	'04	'05	'06	'07	'08
19歳以下	691	687		709	762	824	861	857	871	810
20～39歳	7,272	7,505		7,547	7,931	8,163	8,136	8,107	8,010	7,698
40～64歳	10,911	10,686		10,926	11,190	11,705	11,776	11,884	11,638	11,641
65歳以上	7,666	7,861		8,098	8,897					
65～74歳						4,294	4,370	4,540	4,519	4,423
75歳以上						4,986	5,355	5,671	5,757	5,878
退院患者数(計)	26,540	26,739		27,280	28,780	29,972	30,498	31,059	30,795	30,450
'09'10										
19歳以下	849	792								
20～39歳	7,646	7,188								
40～64歳	12,070	11,964								
65歳以上										
65～74歳	4,787	4,717								
75歳以上	6,594	6,861								
退院患者数(計)	31,946	31,522								

6月1カ月間の年齢別退院患者数。'04年に年齢階級区分が変更になっている。

'01年度については、調査対象年の変更により値が欠落している。

- 精神科病院
- 6月退院患者
- 診断別退院患者数



- その他
- てんかん
- 小児期及び青年期に通常発症する行動及び情緒の障害及び特定不能の精神障害
- 心理的発達の障害
- 精神遅滞〔知的障害〕
- 成人のパーソナリティ及び行動の障害
- 生理的障害及び身体的要因に関連した行動症候群
- 神経性障害、ストレス関連障害及び身体的表現性障害
- 気分(感情)障害
- 統合失調症、統合失調症型障害及び妄想性障害
- 精神作用物質による精神及び行動の障害
- 症状性を含む器質性精神障害

表の続きを次ページに掲載

	'99	'00	'01	'02	'03	'04	'05	'06
症状性を含む器質性精神障害	4,185	4,184		4,317	4,750	4,919	5,110	5,290
精神作用物質による精神及び行動の障害	3,382	3,604		3,243	3,137	3,323	3,197	3,193
統合失調症、統合失調症型障害及び妄想性障害	10,495	10,255		10,694	11,355	11,585	11,783	12,015
気分(感情)障害	4,114	4,511		4,824	5,375	5,795	6,100	6,313
神経性障害、ストレス関連障害及び身体的表現性障害	1,966	1,822		1,759	1,695	1,694	1,746	1,776
生理的障害及び身体的要因に関連した行動症候群	185	203		253	256	266	314	255
成人のパーソナリティ及び行動の障害	423	468		549	609	668	616	625
精神遅滞[知的障害]	458	393		395	405	441	442	446
心理的発達の障害	49	45		60	60	87	111	104
小児期及び青年期に通常発症する行動及び情緒の障害及び特定不能の精神障害	104	132		129	76	91	89	86
てんかん	455	432		403	423	371	377	381
その他	724	690		654	639	732	613	575
退院患者数(計)	26,540	26,739		27,280	28,780	29,972	30,498	31,059
	'07	'08	'09	'10				
症状性を含む器質性精神障害	5,129	5,360	5,847	6,025				
精神作用物質による精神及び行動の障害	2,940	2,869	2,887	2,762				
統合失調症、統合失調症型障害及び妄想性障害	12,237	11,871	12,273	12,189				
気分(感情)障害	6,577	6,438	6,828	6,739				
神経性障害、ストレス関連障害及び身体的表現性障害	1,641	1,633	1,771	1,590				
生理的障害及び身体的要因に関連した行動症候群	289	309	316	266				
成人のパーソナリティ及び行動の障害	568	541	537	456				
精神遅滞[知的障害]	417	443	420	467				
心理的発達の障害	131	126	158	197				
小児期及び青年期に通常発症する行動及び情緒の障害及び特定不能の精神障害	59	76	72	76				
てんかん	317	280	301	323				
その他	490	504	536	432				
退院患者数(計)	30,795	30,450	31,946	31,522				

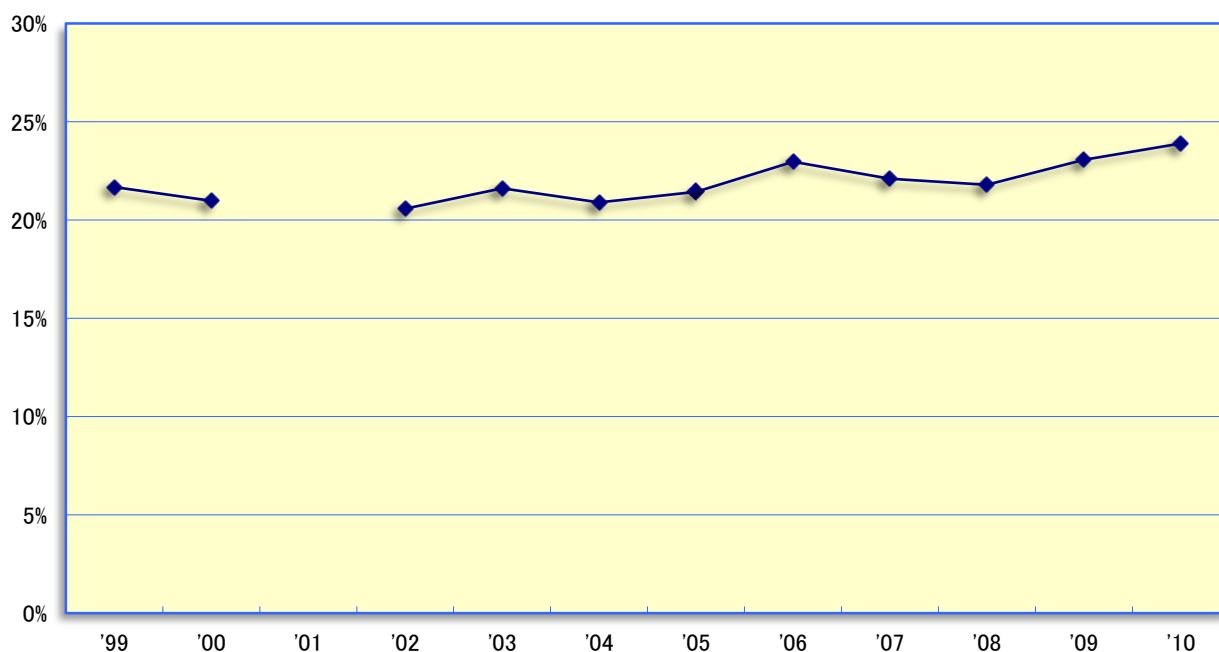
6月1カ月間の診断別退院患者数

'01年度については、調査対象年の変更により値が欠落している。

■ 精神科病院

● 6月退院患者の動態の指標

● (在院期間が1年以上の在院者の)退院率

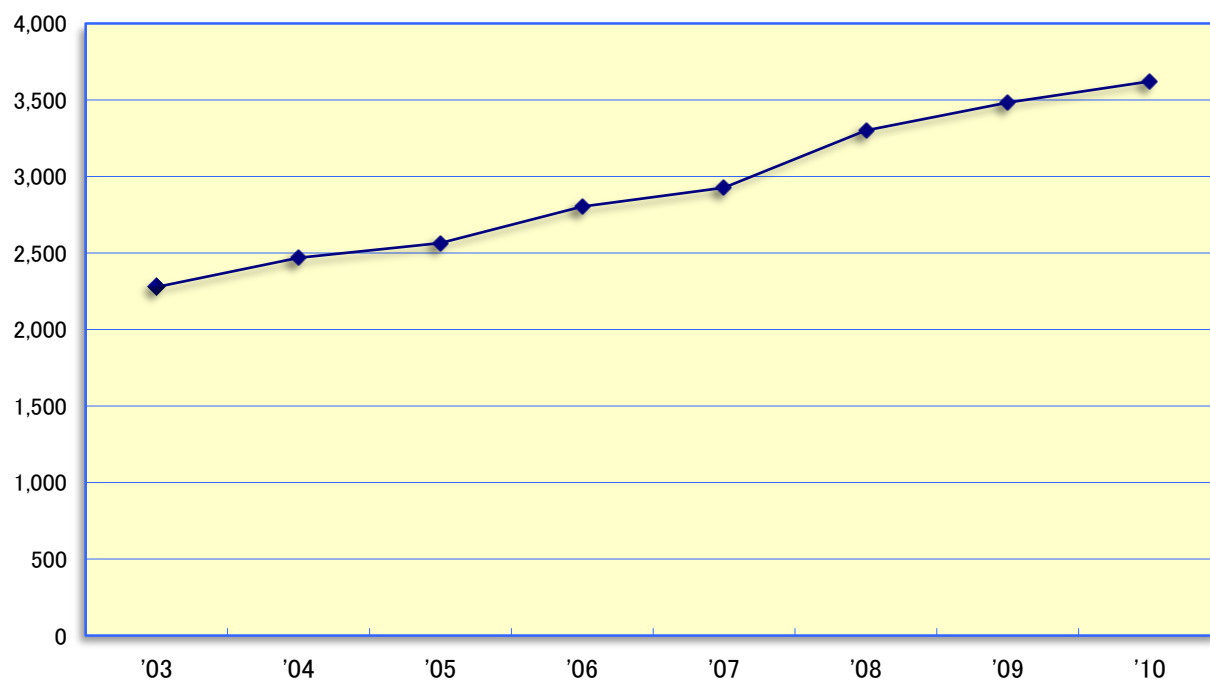


'99	'00	'01	'02	'03	'04	'05	'06	'07	'08	'09	'10
21.7	21.0		20.6	21.6	20.9	21.4	23.0	22.1	21.8	23.1	23.9

在院期間が1年以上の在院者における6月1カ月間の退院患者数を12倍して、同年6月30日現在の在院期間が1年以上の在院患者数で割った値

'01年度については、調査対象年の変更により値が欠落している。

■ 精神科診療所等
● 精神科診療所等数

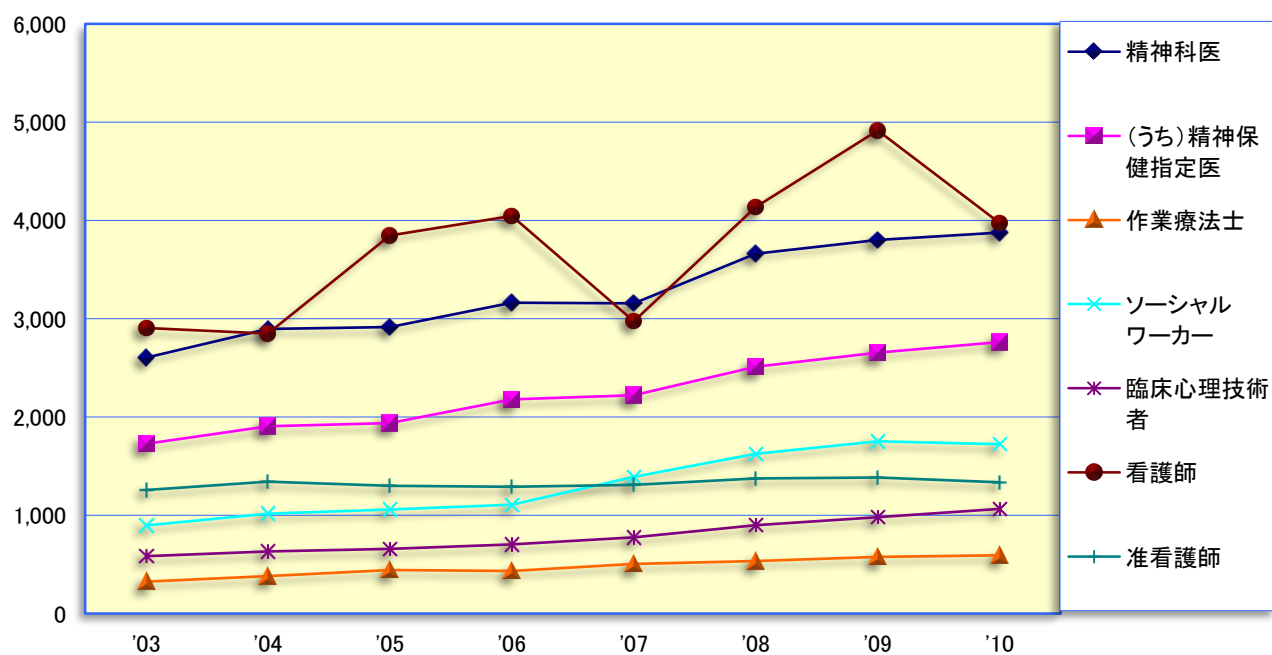


'03	'04	'05	'06	'07	'08	'09	'10
2,279	2,470	2,566	2,804	2,928	3,302	3,484	3,622

6月30日現在の精神科診療所等（診療科目を「精神科」「神経科」としている診療所、精神病床を有しない病院の「精神科」「神経科」外来、および精神科外来を行っている精神保健福祉センター）の数

■ 精神科診療所等

● 精神科診療所等における従事者数

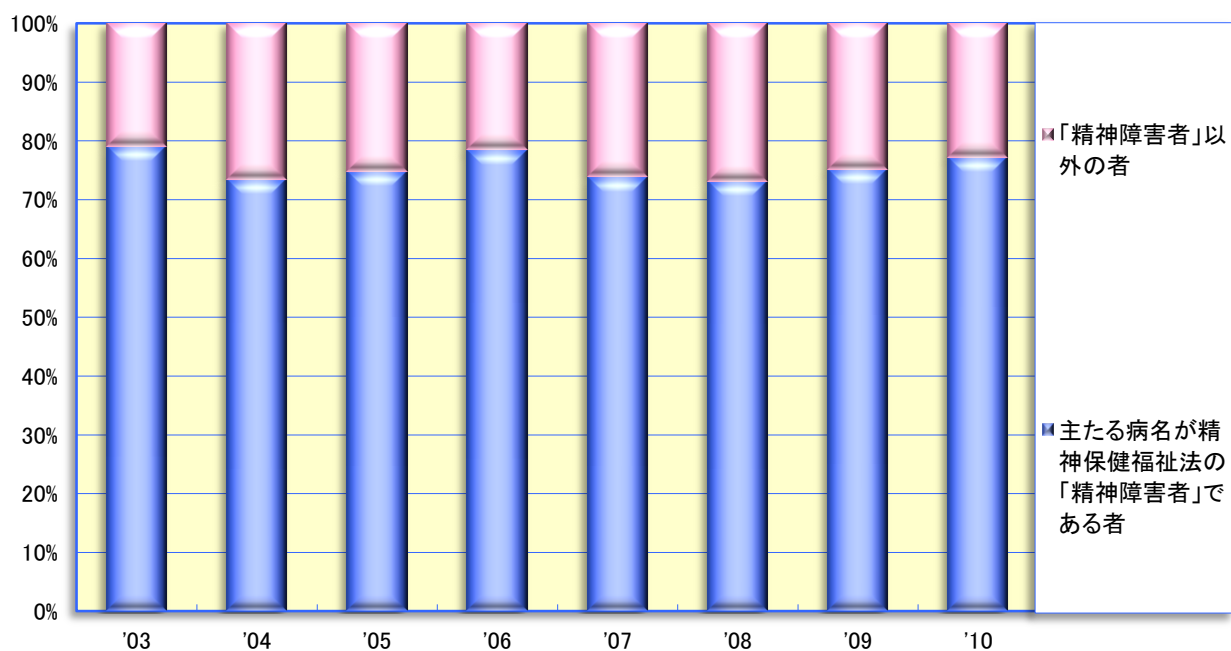


	'03	'04	'05	'06	'07	'08	'09	'10
精神科医	2,605	2,895	2,915	3,165	3,158	3,663	3,803	3,876
(うち)精神保健指定医	1,728	1,908	1,940	2,179	2,222	2,512	2,656	2,763
作業療法士	326	381	445	435	505	534	579	593
ソーシャルワーカー	898	1,018	1,060	1,107	1,392	1,627	1,754	1,723
臨床心理技術者	585	633	660	706	776	900	983	1,065
看護師	2,905	2,849	3,848	4,046	2,973	4,137	4,915	3,973
准看護師	1,258	1,344	1,301	1,290	1,309	1,377	1,384	1,335

6月30日現在の常勤職員数。ソーシャルワーカーとは、'03～'06年は精神保健福祉法38条に基づく業務に専従する者を指し、精神保健福祉士を含める。'07年以降は精神保健福祉士および社会福祉士を含める。

■ 精神科診療所等

● 主たる病名別6月30日受診者数



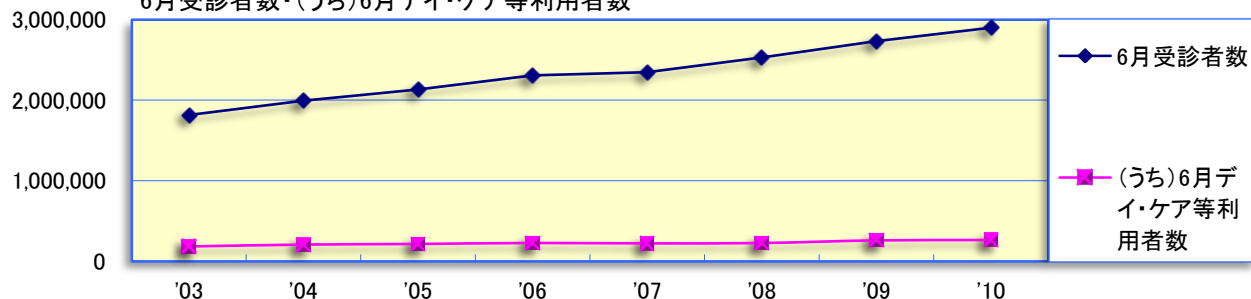
	' 03	' 04	' 05	' 06	' 07	' 08	' 09
主たる病名が精神保健福祉法の「精神障害者」である者	72,341	70,635	76,166	90,887	82,736	94,504	97,012
「精神障害者」以外の者	19,215	25,622	25,570	25,080	29,195	34,759	32,113
10							
主たる病名が精神保健福祉法の「精神障害者」である者	105,563						
「精神障害者」以外の者	31,164						

6月30日の受診患者数。精神保健福祉法の「精神障害者」とは、「統合失調症、精神作用物質による急性中毒又はその依存症、知的障害、統合失調症質その他の精神疾患を有する者」を指す。

■ 精神科診療所等

- 6月受診者数、(うち)6月デイ・ケア等利用者数、6月往診件数、6月訪問看護実施件数

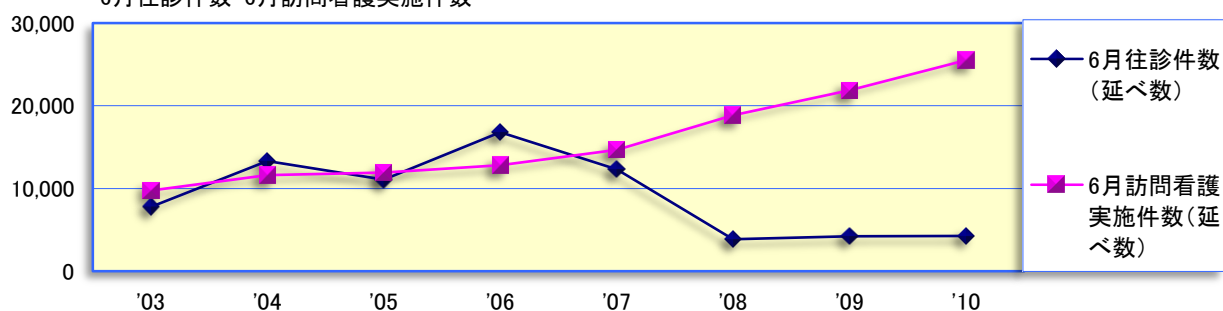
6月受診者数・(うち)6月デイ・ケア等利用者数



	'03	'04	'05	'06	'07	'08
6月受診者数	1,816,217	1,992,138	2,131,692	2,307,116	2,349,162	2,528,479
(うち)6月デイ・ケア等利用者数	183,861	206,839	214,857	226,933	221,953	226,797
	'09	'10				
6月受診者数	2,733,284	2,901,892				
(うち)6月デイ・ケア等利用者数	259,049	263,306				

6月1カ月間の延べ受診者数、6月1カ月間の延べ精神科デイ・ケア等(精神科ショート・ケア、デイ・ケア、ナイト・ケア、デイ・ナイト・ケア、および重度認知症患者デイ・ケア)利用者数

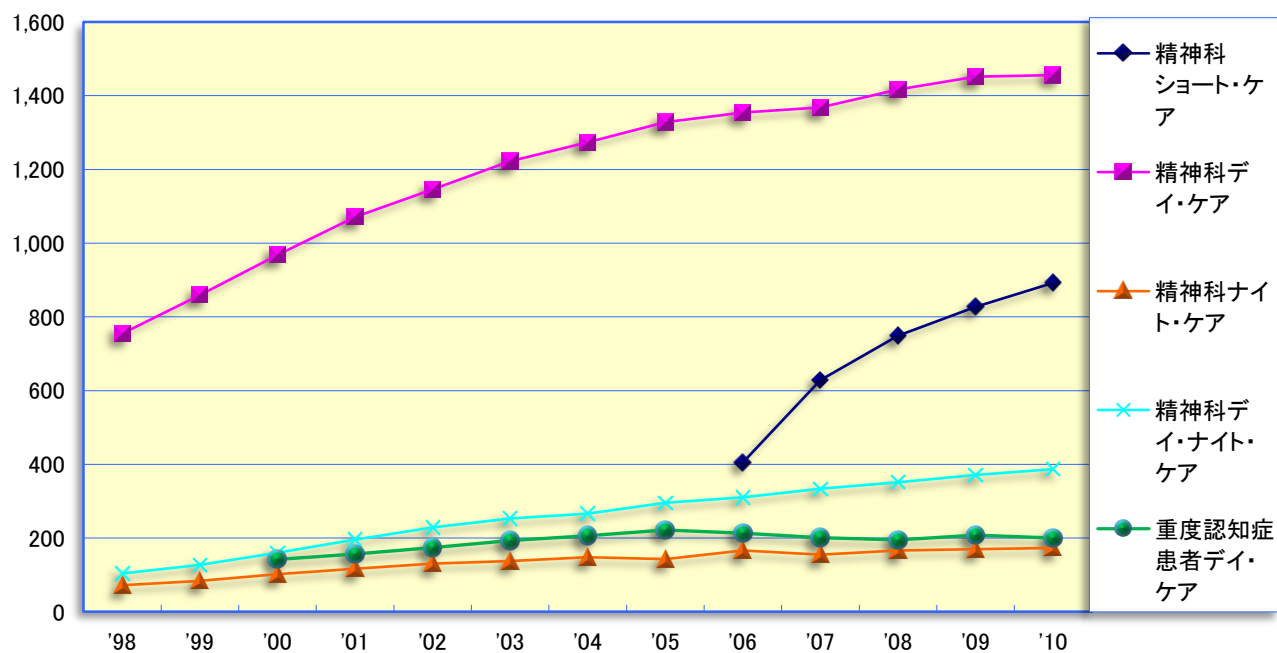
6月往診件数・6月訪問看護実施件数



	'03	'04	'05	'06	'07	'08	'09	'10
6月往診件数(延べ数)	7,796	13,301	11,067	16,803	12,302	3,874	4,232	4,266
6月訪問看護実施件数(延べ数)	9,760	11,621	11,910	12,810	14,668	18,854	21,875	25,509

6月1カ月間の往診および訪問看護実施件数(延べ数)

■ 精神科デイ・ケア等
● デイ・ケア等実施施設数

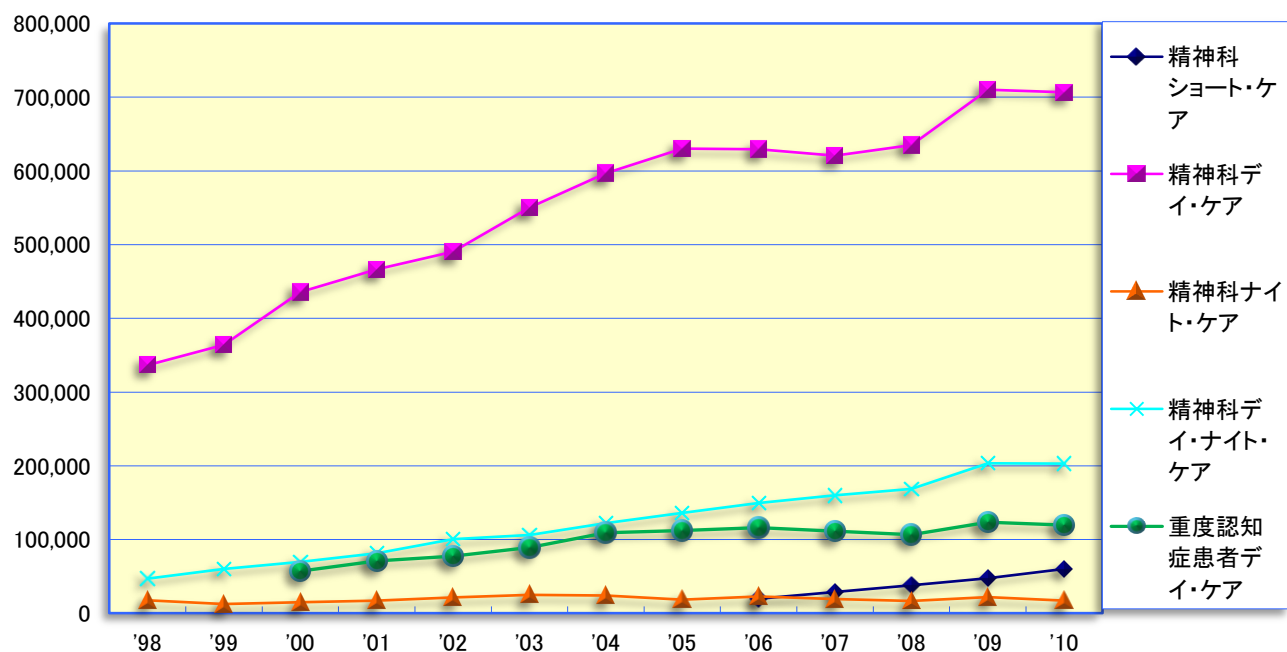


	'98	'99	'00	'01	'02	'03	'04	'05	'06
精神科ショート・ケア									405
精神科デイ・ケア	755	859	968	1,071	1,146	1,222	1,274	1,328	1,354
精神科ナイト・ケア	72	84	102	117	131	138	148	143	166
精神科デイ・ナイト・ケア	104	127	160	196	229	253	266	296	310
重度認知症患者デイ・ケア			142	157	174	193	206	222	213

	'07	'08	'09	'10
精神科ショート・ケア	628	749	827	892
精神科デイ・ケア	1,368	1,417	1,452	1,456
精神科ナイト・ケア	155	166	170	173
精神科デイ・ナイト・ケア	334	351	371	387
重度認知症患者デイ・ケア	201	195	208	200

6月1カ月間に、当該種別のデイ・ケアを1日以上実施した施設の数。重度認知症患者デイ・ケアとは、重度認知症患者デイ・ケア料の請求を行っているものを指す。

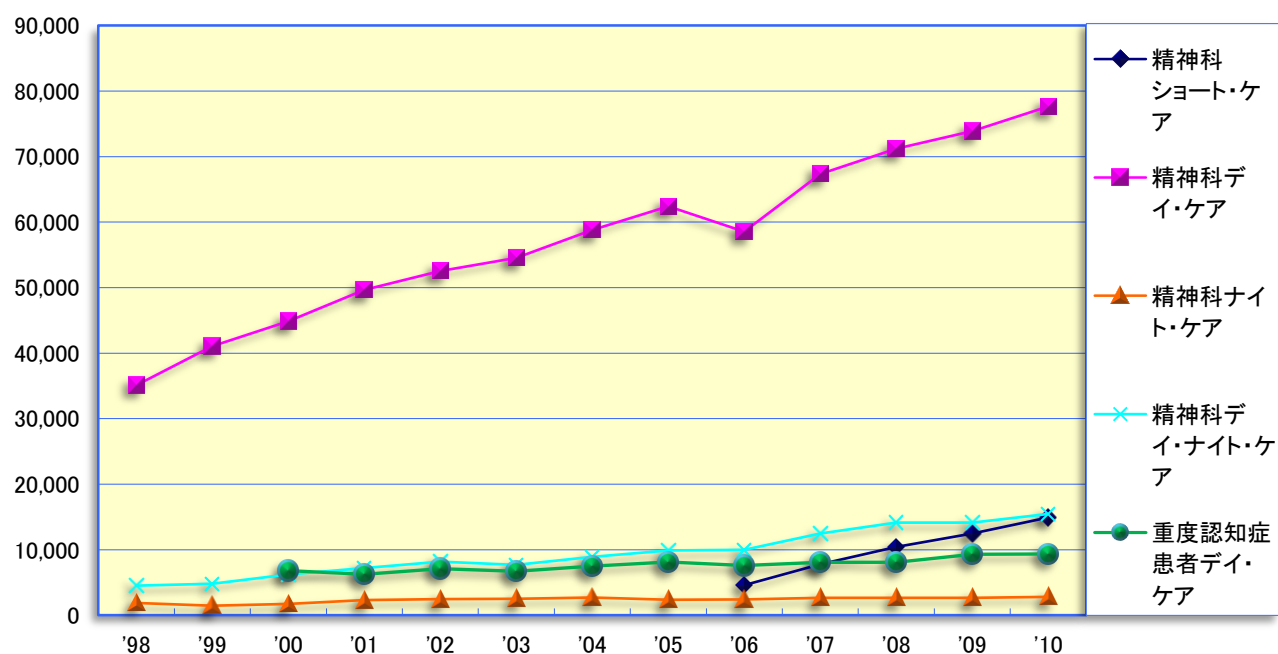
- 精神科デイ・ケア等
- デイ・ケア等利用者数
 - 延べ利用者数



	'98	'99	'00	'01	'02	'03	'04	'05	'06
精神科ショート・ケア									19,674
精神科デイ・ケア	336,576	363,978	435,583	466,684	490,431	550,397	596,867	630,393	629,222
精神科ナイト・ケア	17,436	12,505	14,790	17,277	21,446	24,780	24,068	18,255	22,844
精神科デイ・ナイト・ケア	46,975	60,322	69,810	81,535	100,444	106,308	122,327	136,227	149,408
重度認知症患者デイ・ケア			57,177	70,849	77,412	89,398	109,315	112,188	116,245
	'07	'08	'09	'10					
精神科ショート・ケア	29,040	37,922	47,302	59,978					
精神科デイ・ケア	620,706	635,207	710,241	706,530					
精神科ナイト・ケア	19,243	16,891	21,891	17,259					
精神科デイ・ナイト・ケア	160,183	168,536	203,521	203,098					
重度認知症患者デイ・ケア	111,401	106,616	123,511	119,709					

6月1カ月間の精神科デイ・ケア等の延べ利用者数

- 精神科デイ・ケア等
- デイ・ケア等利用者数
 - 実利用者数



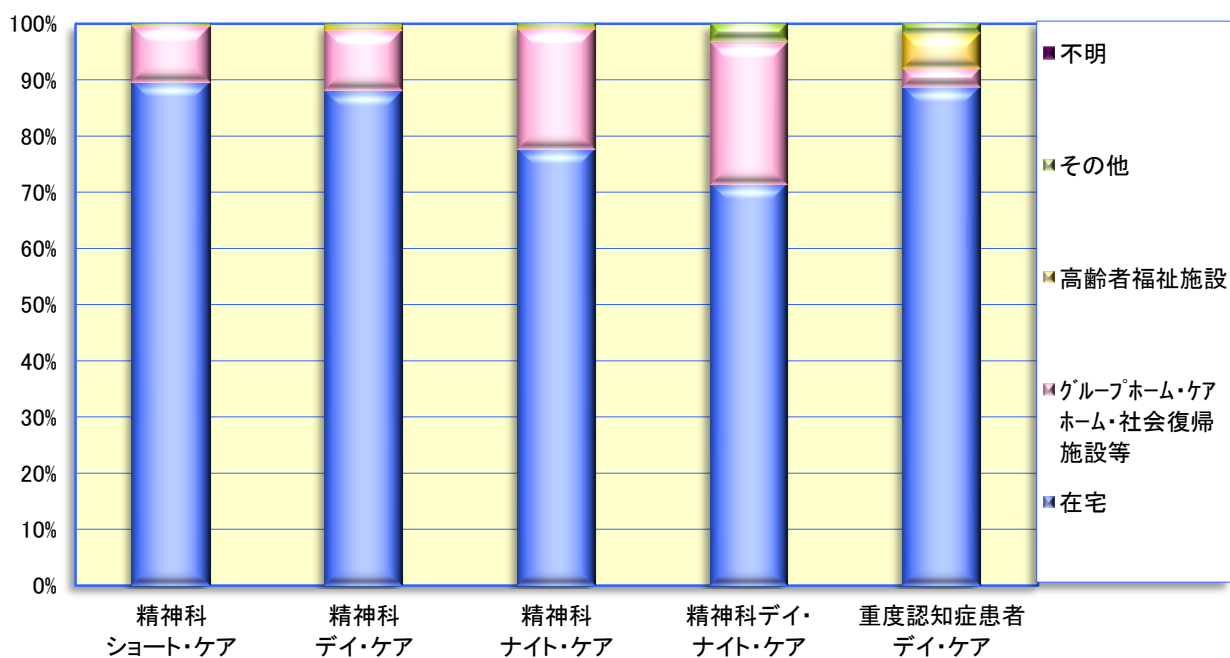
	'98	'99	'00	'01	'02	'03	'04	'05	'06
精神科ショート・ケア									4,590
精神科デイ・ケア	35,104	41,064	44,883	49,642	52,534	54,544	58,799	62,412	58,552
精神科ナイト・ケア	1,870	1,459	1,744	2,299	2,477	2,536	2,684	2,367	2,391
精神科デイ・ナイト・ケア	4,517	4,814	6,248	7,193	8,169	7,668	8,890	9,869	9,991
重度認知症患者デイ・ケア			6,799	6,247	7,082	6,694	7,478	8,137	7,608
	'07	'08	'09	'10					
精神科ショート・ケア	7,772	10,443	12,493	14,912					
精神科デイ・ケア	67,344	71,205	73,911	77,625					
精神科ナイト・ケア	2,640	2,641	2,656	2,817					
精神科デイ・ナイト・ケア	12,467	14,120	14,137	15,455					
重度認知症患者デイ・ケア	8,086	8,067	9,300	9,357					

6月1カ月間の精神科デイ・ケア等の実利用者数

■ 精神科デイ・ケア等

● デイ・ケア等利用者の属性

● 居住地(2009年)



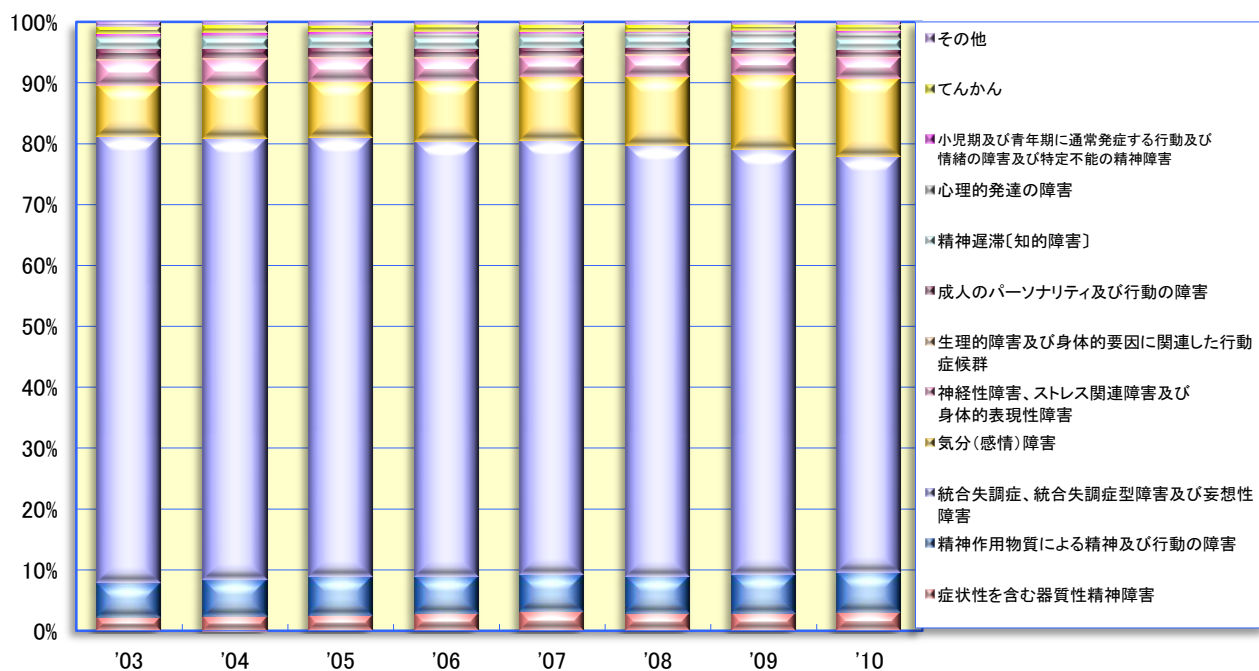
	精神科 ショート ・ケア	精神科 デイ ・ケア	精神科 ナイト ・ケア	精神科 デイ・ ナイト ・ケア	重度認知 症患者 デイ ・ケア
在宅	13,364	68,359	2,184	11,030	8,302
グループホーム・ケアホーム・社会復帰施設等	1,465	8,285	603	3,903	305
高齢者福祉施設	24	570	12	37	582
その他	56	396	18	479	168
不明	3	15	0	6	0

’09年6月1カ月間の精神科デイ・ケア等の実利用者の同月30日現在の居住地

■ 精神科デイ・ケア等

● デイ・ケア等利用者の属性

● 疾患



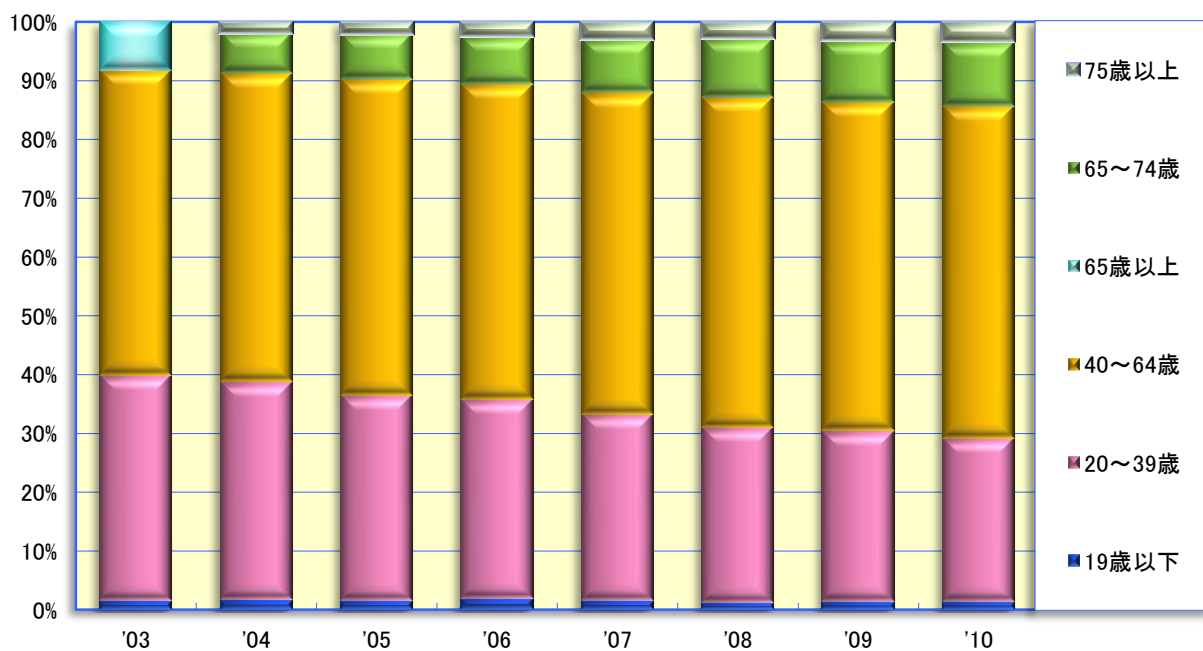
	'03	'04	'05	'06	'07	'08	'09	'10
症状性を含む器質性精神障害	790	860	939	1,175	1,178	1,232	1,317	1,415
精神作用物質による精神及び行動の障害	2,020	2,240	2,499	2,629	2,389	2,782	2,974	3,067
統合失調症、統合失調症型障害及び妄想性障害	26,320	26,667	27,563	30,301	27,459	31,918	31,995	32,007
気分（感情）障害	2,982	3,266	3,523	4,221	3,991	5,046	5,656	5,958
神経性障害、ストレス関連障害及び身体的表現性障害	1,474	1,516	1,414	1,504	1,228	1,508	1,430	1,619
生理的障害及び身体的要因に関連した行動症候群	109	102	111	147	134	130	158	127
成人のパーソナリティ及び行動の障害	618	594	624	606	508	538	519	580
精神遅滞〔知的障害〕	595	591	597	646	625	684	703	726
心理的発達の障害	104	153	204	348	267	353	446	520
小児期及び青年期に通常発症する行動及び情緒の障害及び特定不能の精神障害	135	162	153	128	127	111	123	157
てんかん	446	449	441	516	424	477	452	453
その他	275	214	201	175	178	236	201	221
利用者数（計）	35,880	36,814	38,269	42,396	38,508	45,015	45,974	46,850

6月30日、あるいは直前のサービス実施日（1日）の、重度認知症患者デイ・ケアを除く精神科デイ・ケア等（精神科ショート・ケア、デイ・ケア、ナイト・ケア、デイ・ナイト・ケア）利用者の属性。疾患分類はICD-10による。

■ 精神科デイ・ケア等

● デイ・ケア等利用者の属性

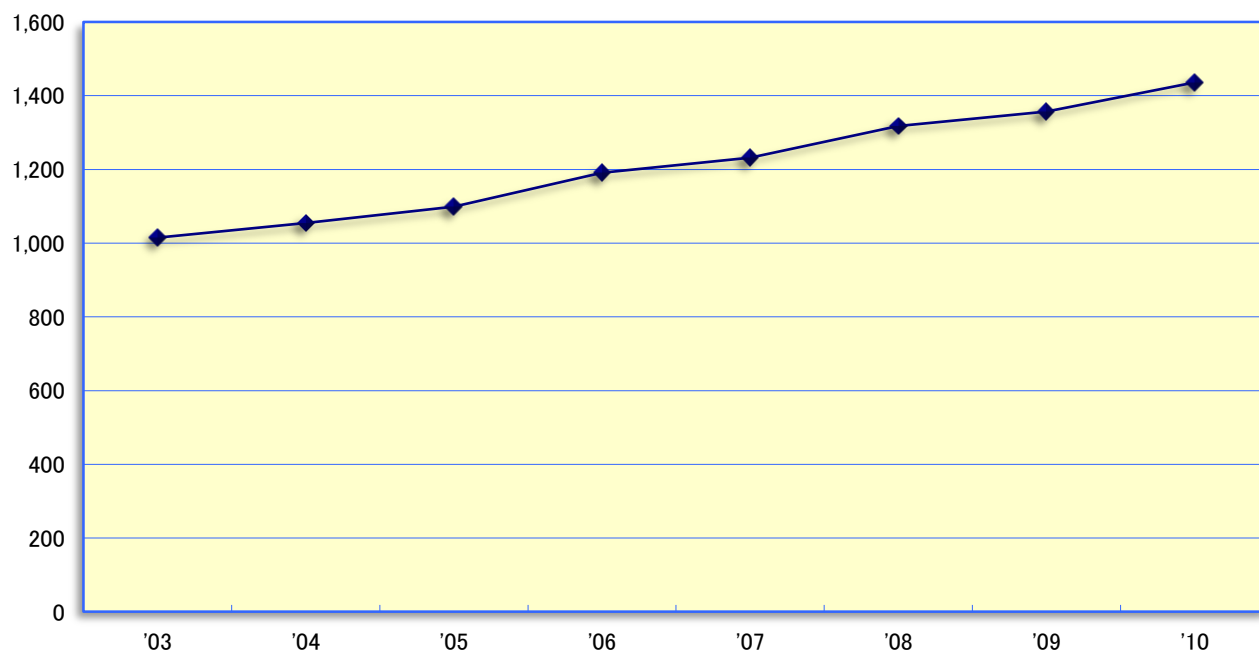
● 性、年齢



	'03	'04	'05	'06	'07	'08	'09	'10
19歳以下	564	623	603	865	602	513	622	617
20～39歳	13,733	13,660	13,370	14,292	12,155	13,453	13,359	13,049
40～64歳	18,592	19,307	20,554	22,704	21,072	25,271	25,709	26,419
65歳以上	2,959							
65～74歳		2,550	2,984	3,503	3,550	4,538	4,829	5,152
75歳以上		674	758	1,032	1,129	1,240	1,455	1,613
男性	21,428	23,766	24,555	26,813	24,520	28,621	29,230	29,577
女性	11,461	13,048	13,714	15,583	13,988	16,394	16,744	17,273
利用者数(計)	35,880	36,814	38,269	42,396	38,508	45,015	45,974	46,850

6月30日、あるいは直前のサービス実施日(1日)の、重度認知症患者デイ・ケアを除く精神科デイ・ケア等(精神科ショート・ケア、デイ・ケア、ナイト・ケア、デイ・ナイト・ケア)利用者の属性

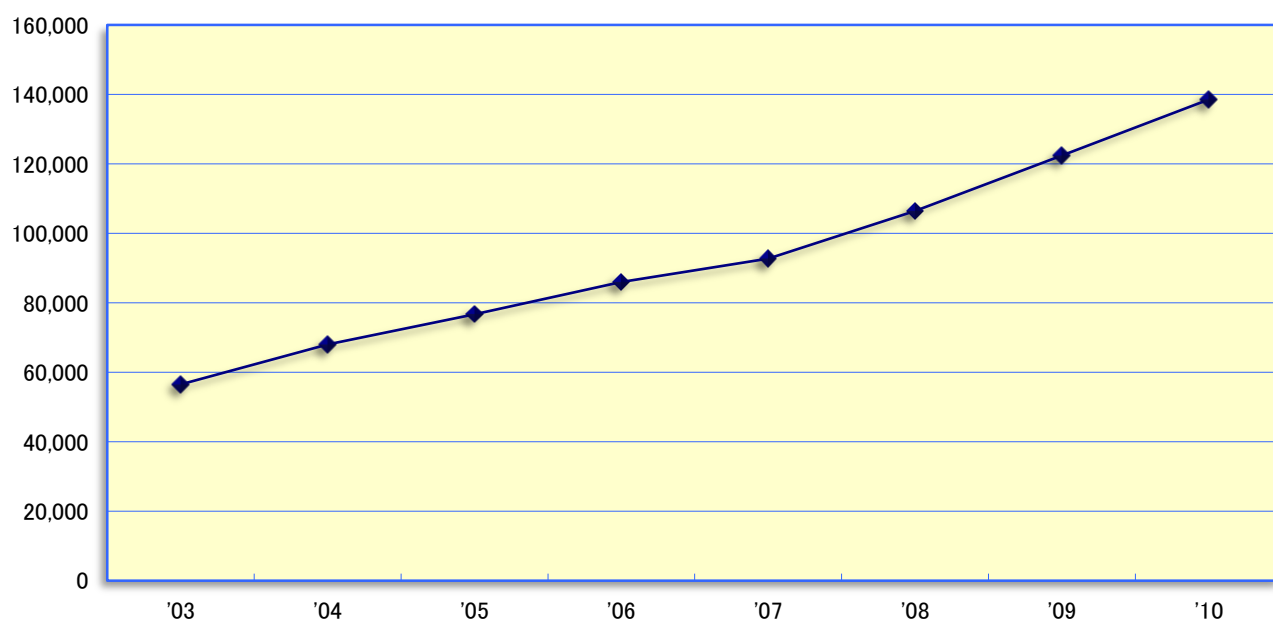
■ 精神科訪問看護
● 訪問看護実施施設数



'03	'04	'05	'06	'07	'08	'09	'10
1,015	1,055	1,099	1,191	1,232	1,318	1,357	1,436

6月1カ月間に精神科訪問看護を実施した施設の数

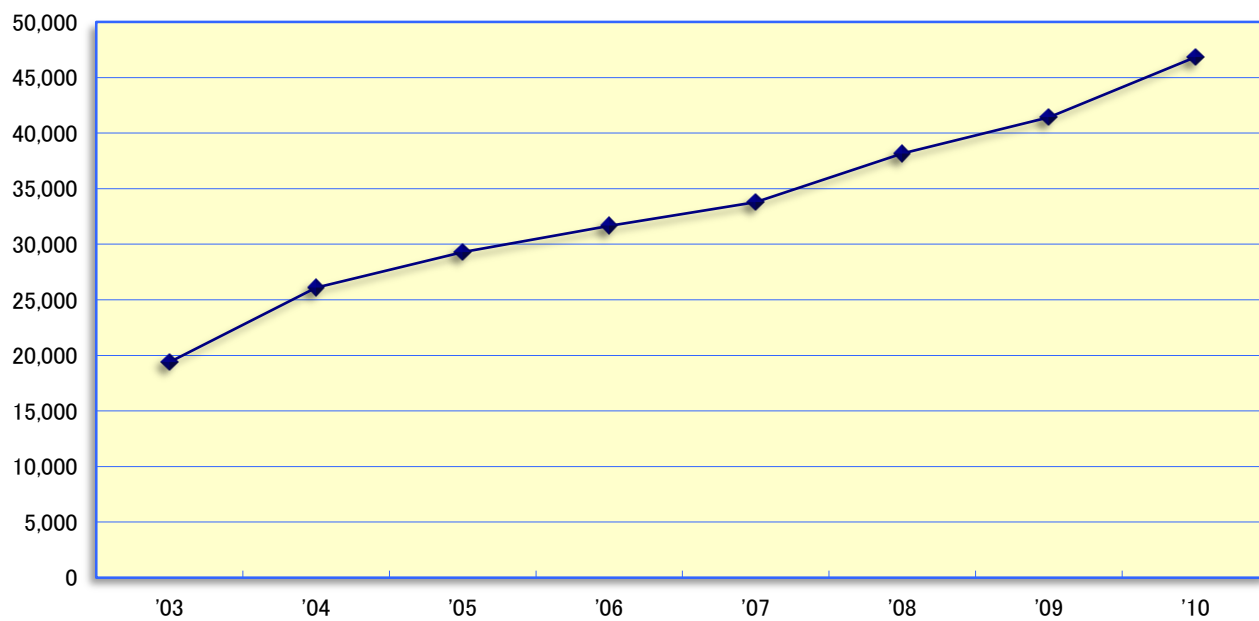
- 精神科訪問看護
- 訪問看護利用者数
- 延べ利用者数



'03	'04	'05	'06	'07	'08	'09	'10
56,510	68,010	76,708	85,995	92,681	106,490	122,377	138,524

6月1カ月間の精神科訪問看護の延べ利用者数

- 精神科訪問看護
- 訪問看護利用者数
- 実利用者数



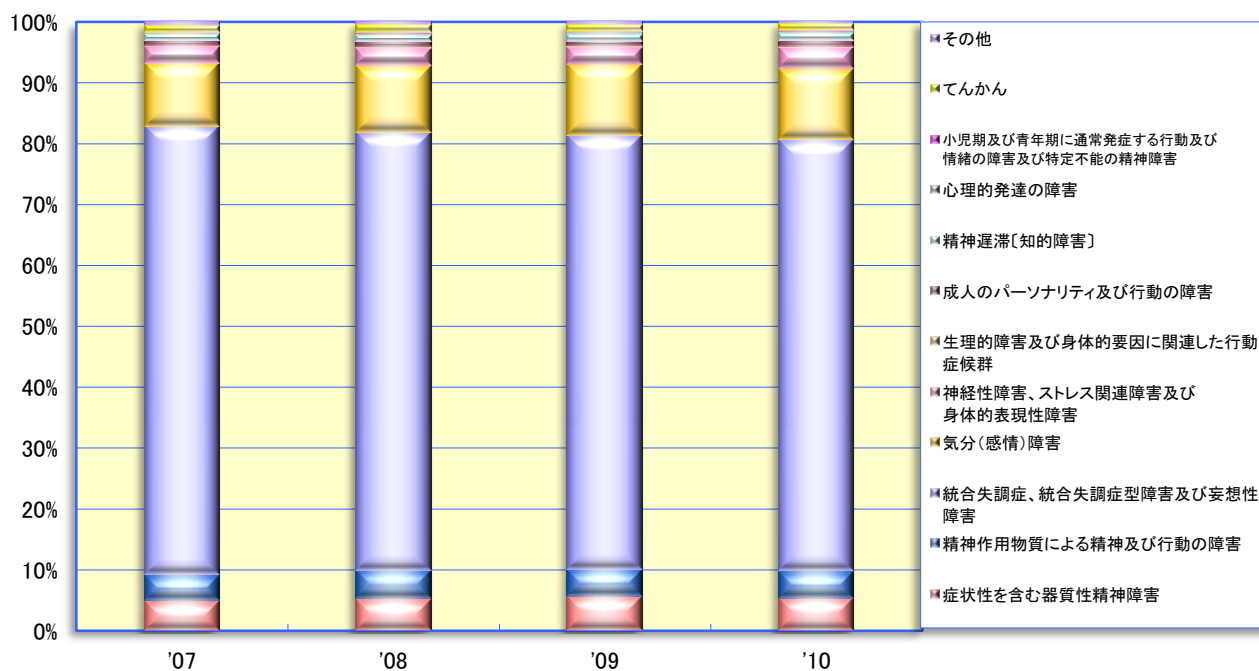
'03	'04	'05	'06	'07	'08	'09	'10
19,393	26,095	29,302	31,653	33,796	38,163	41,425	46,828

6月1カ月間の精神科訪問看護の実利用者数

■ 精神科訪問看護

● 訪問看護利用者の属性

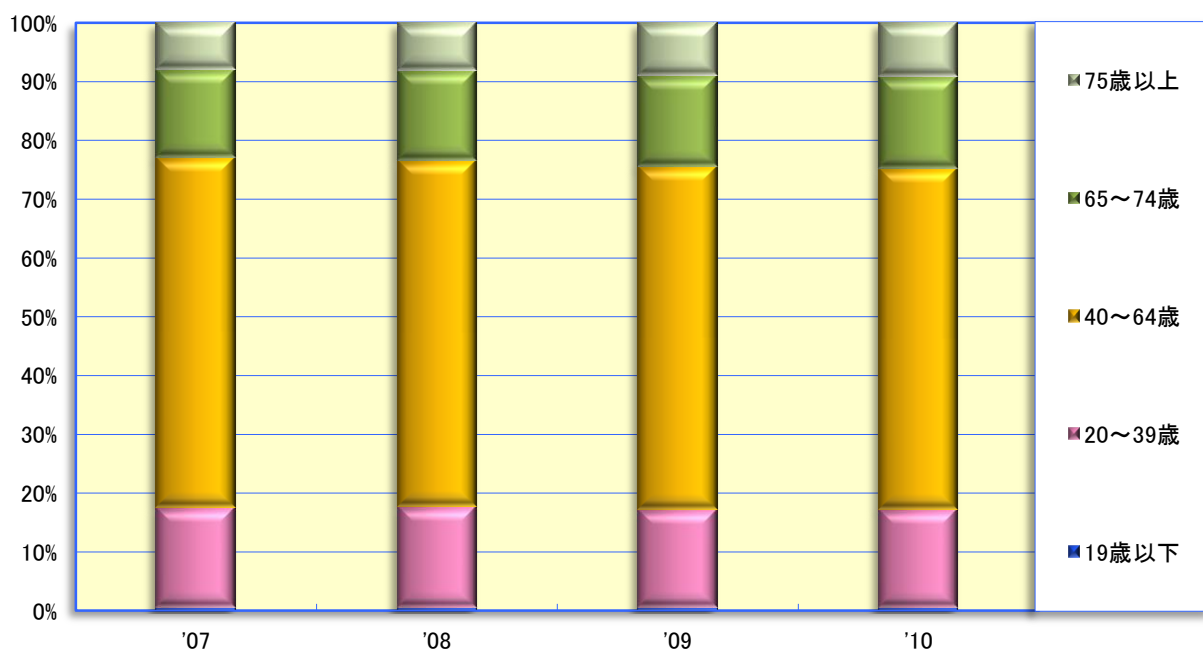
● 疾患



	'07	'08	'09	'10
症状性を含む器質性精神障害	1,661	1,966	2,337	2,542
精神作用物質による精神及び行動の障害	1,456	1,827	1,852	2,075
統合失調症、統合失調症型障害及び妄想性障害	24,855	27,450	29,530	33,120
気分(感情)障害	3,547	4,181	4,819	5,466
神経性障害、ストレス関連障害及び身体的表現性障害	863	1,060	1,126	1,617
生理的障害及び身体的要因に関連した行動症候群	77	95	130	120
成人のパーソナリティ及び行動の障害	253	334	338	398
精神遅滞[知的障害]	395	439	475	599
心理的発達の障害	76	95	142	153
小児期及び青年期に通常発症する行動及び情緒の障害及び特定不能の精神障害	45	61	49	81
てんかん	377	485	431	480
その他	186	170	196	177
利用者数(計)	33,791	38,163	41,425	46,828

6月1カ月間の精神科訪問看護利用者の属性。疾患分類はICD-10による。

- 精神科訪問看護
 - 訪問看護利用者の属性
 - 性、年齢



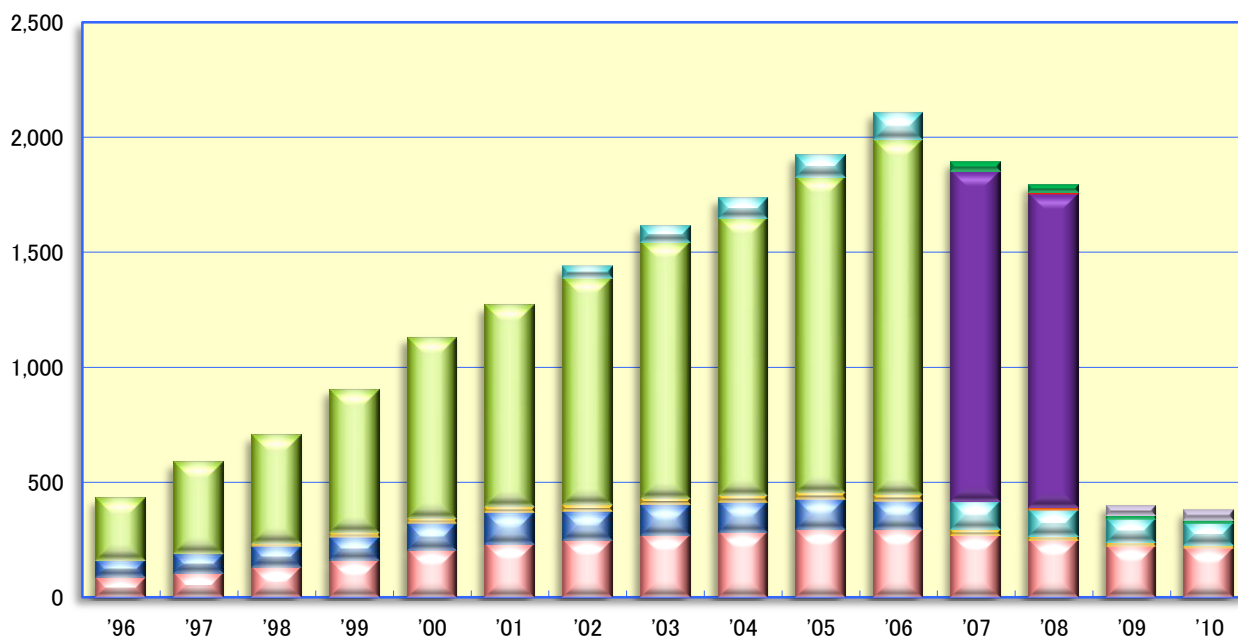
	'07	'08	'09	'10
19歳以下	207	227	221	275
20～39歳	5,754	6,530	6,893	7,818
40～64歳	20,047	22,435	24,195	27,171
65～74歳	5,098	5,874	6,402	7,298
75歳以上	2,685	3,097	3,714	4,266
男性	17,635	19,820	21,455	24,048
女性	16,156	18,343	19,970	22,780
利用者数(計)	33,791	38,163	41,425	46,828

6月1カ月間の精神科訪問看護利用者の属性

■ 精神障害者社会復帰施設等

● 施設種別施設数

● 入所施設



■ その他、都道府県・市町村の単独補助を受けている居住系の施設

■ 宿泊型自立訓練事業所

■ 指定障害者支援施設

■ 地域生活援助事業所(グループホーム)

■ 精神保健福祉法に基づく福祉ホーム

■ 障害者自立支援法に基づく福祉ホーム

■ 指定共同生活援助事業所(グループホーム)
指定共同生活介護事業所(ケアホーム)

■ 福祉ホームB型

■ 入所授産施設

■ 生活訓練施設

表は次ページに掲載

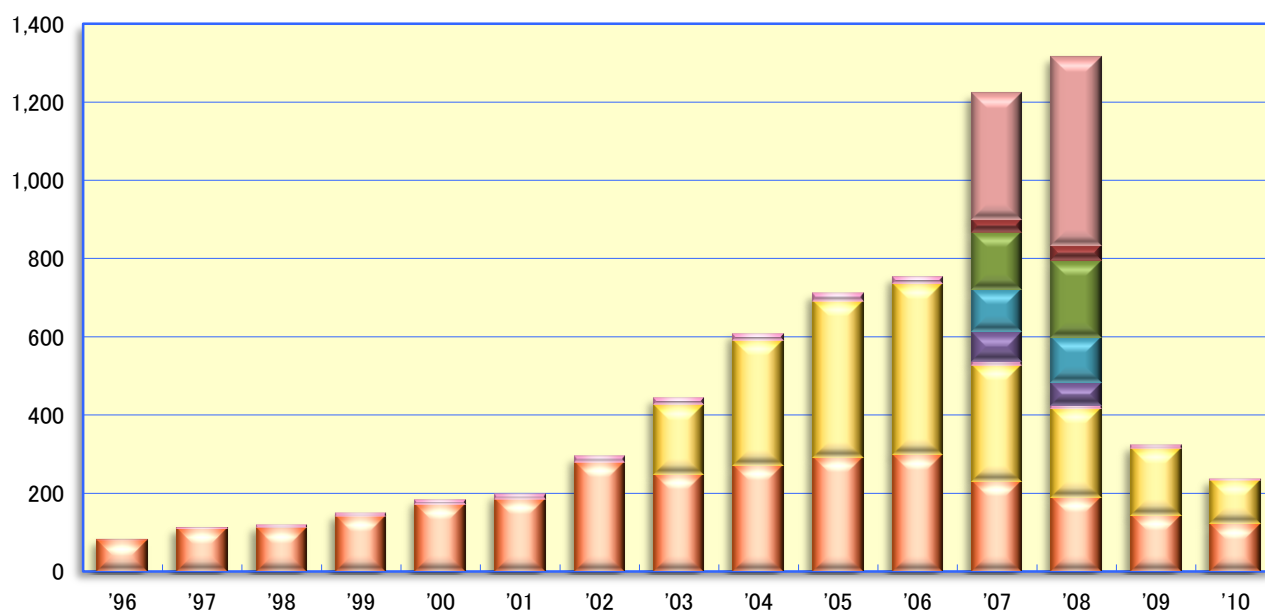
	'96	'97	'98	'99	'00	'01	'02	'03	'04
生活訓練施設	85	105	131	159	207	232	248	267	279
精神保健福祉法に 基づく福祉ホーム	76	85	91	101	113	137	126	135	135
入所授産施設			13	19	21	25	26	29	30
地域生活援助事業所 (グループホーム)	268	396	468	620	786	874	987	1,111	1,201
福祉ホームB型							48	72	88
指定障害者支援施設									
指定共同生活援助事業所(グループホーム) 指定共同生活介護事業所(ケアホーム)									
宿泊型自立訓練事業所									
障害者自立支援法に 基づく福祉ホーム									
その他、都道府県・市町村の単独補助 を受けている居住系の施設									
	'05	'06	'07	'08	'09	'10			
生活訓練施設	292	291	268	245	220	214			
精神保健福祉法に 基づく福祉ホーム	136	126							
入所授産施設	29	29	26	20	17	12			
地域生活援助事業所 (グループホーム)	1,369	1,542							
福祉ホームB型	94	117	122	113	101	95			
指定障害者支援施設			3	10					
指定共同生活援助事業所(グループホーム) 指定共同生活介護事業所(ケアホーム)			1,430	1,363					
宿泊型自立訓練事業所			2	6					
障害者自立支援法に 基づく福祉ホーム			41	34	16	15			
その他、都道府県・市町村の単独補助 を受けている居住系の施設					44	41			

6月30日現在の各施設数。'98年、'02年、'07年、'09年に施設種別が変更になっている。障害者自立支援法への移行に伴い、'07・'08年は改正前の精神保健福祉法に基づく施設と障害者自立支援法に基づく種別の施設の両方が調査対象となっている(ただし、後者のうち、改正前の精神保健福祉法に基づく施設から移行した施設は、移行後に精神障害者以外も対象に加えたものも含めて全部が、障害者自立支援法に基づいて新規に指定を受けた施設は、精神障害者のみを主たる対象者として届け出たもののみが対象)。'09年は、障害者自立支援法に基づく施設が一部を除いて調査対象外となっている。このため、'07年の施設種別変更時には調査対象が総体として以前と概ね一致するが、'09年の変更時には調査対象が大幅に縮小された。

■ 精神障害者社会復帰施設等

● 施設種別施設数

● 通所施設



■ 就労継続支援B型事業所

■ 就労継続支援A型事業所

■ 就労移行支援事業所

■ 自立訓練(生活訓練)事業所

■ 生活介護事業所

■ 福祉工場

■ 小規模通所授産施設

■ 通所授産施設

表は次ページに掲載

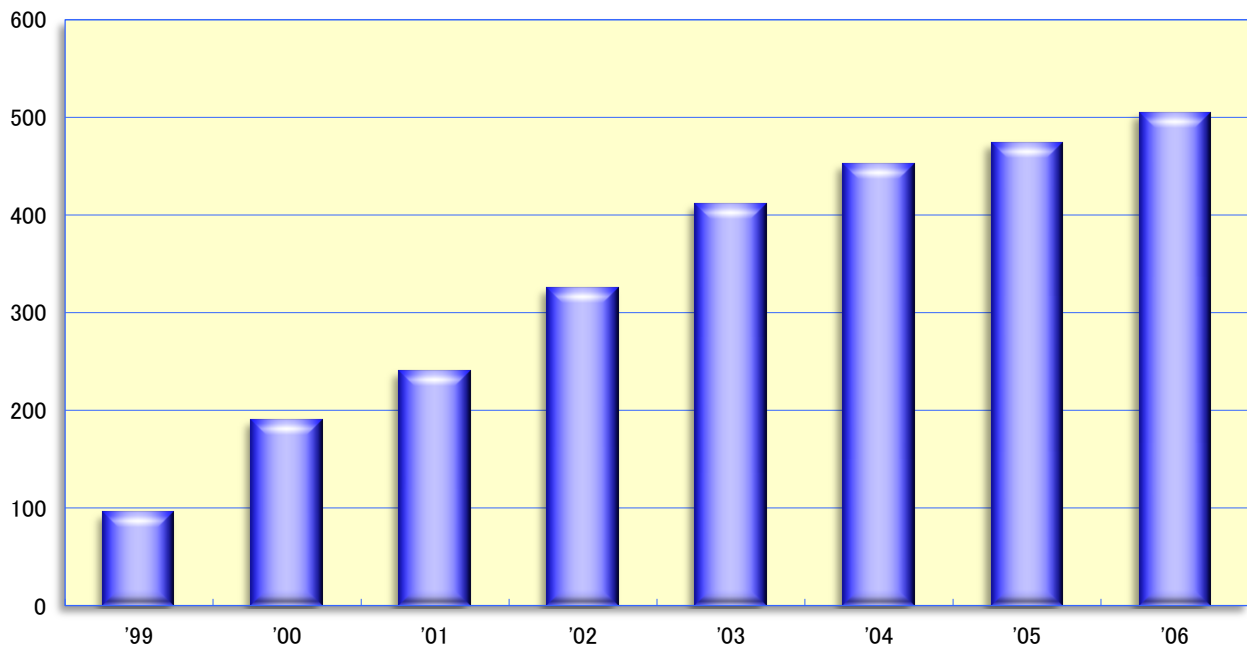
	'96	'97	'98	'99	'00	'01	'02	'03	'04	'05
通所授産施設	80	108	111	140	170	186	278	248	270	291
小規模通所授産施設								178	320	400
福祉工場	1	4	7	8	12	12	15	17	17	19
生活介護事業所										
自立訓練(生活訓練)事業所										
就労移行支援事業所										
就労継続支援A型事業所										
就労継続支援B型事業所										
	'06	'07	'08	'09	'10					
通所授産施設	299	230	189	144	122					
小規模通所授産施設	436	295	226	170	110					
福祉工場	18	12	9	9	4					
生活介護事業所		74	58							
自立訓練(生活訓練)事業所		109	115							
就労移行支援事業所		148	197							
就労継続支援A型事業所		32	38							
就労継続支援B型事業所		321	482							

6月30日現在の各施設数。'03年、'07年、'09年に施設種別が変更になっている。障害者自立支援法への移行に伴い、'07・'08年は改正前の精神保健福祉法に基づく施設と障害者自立支援法に基づく種別の施設の両方が調査対象となっている(ただし、後者のうち、改正前の精神保健福祉法に基づく施設から移行した施設は、移行後に精神障害者以外にも対象に加えたものも含めて全部が、障害者自立支援法に基づいて新規に指定を受けた施設は、精神障害者のみを主たる対象者として届け出たもののみが対象)。'09年は、障害者自立支援法に基づく施設が調査対象外となっている。このため、'07年の施設種別変更時には調査対象が総体として以前と概ね一致するが、'09年の変更時には調査対象が大幅に縮小された。

■ 精神障害者社会復帰施設等

● 施設種別施設数

● 地域生活支援センター



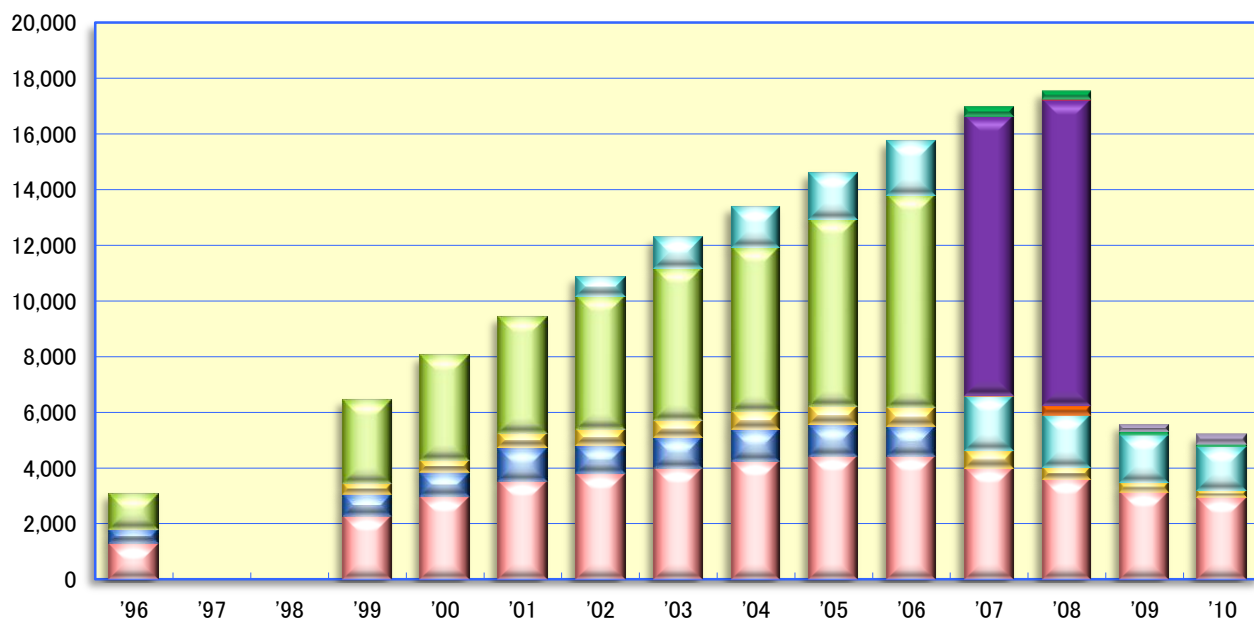
'99	'00	'01	'02	'03	'04	'05	'06
95	190	240	325	411	452	474	504

6月30日現在の施設数。障害者自立支援法に基づく地域活動支援センターへの移行に伴い、地域生活支援センターは廃止されたため、'06年分まで掲載。

■ 精神障害者社会復帰施設等

● 施設種別利用者数

● 入所施設



■ その他、都道府県・市町村の単独補助を受けている居住系の施設

■ 宿泊型自立訓練事業所

■ 指定障害者支援施設

■ 地域生活援助事業所(グループホーム)

■ 精神保健福祉法に基づく福祉ホーム

■ 障害者自立支援法に基づく福祉ホーム

■ 指定共同生活援助事業所(グループホーム)
指定共同生活介護事業所(ケアホーム)

■ 福祉ホームB型

■ 入所授産施設

■ 生活訓練施設

表は次ページに掲載

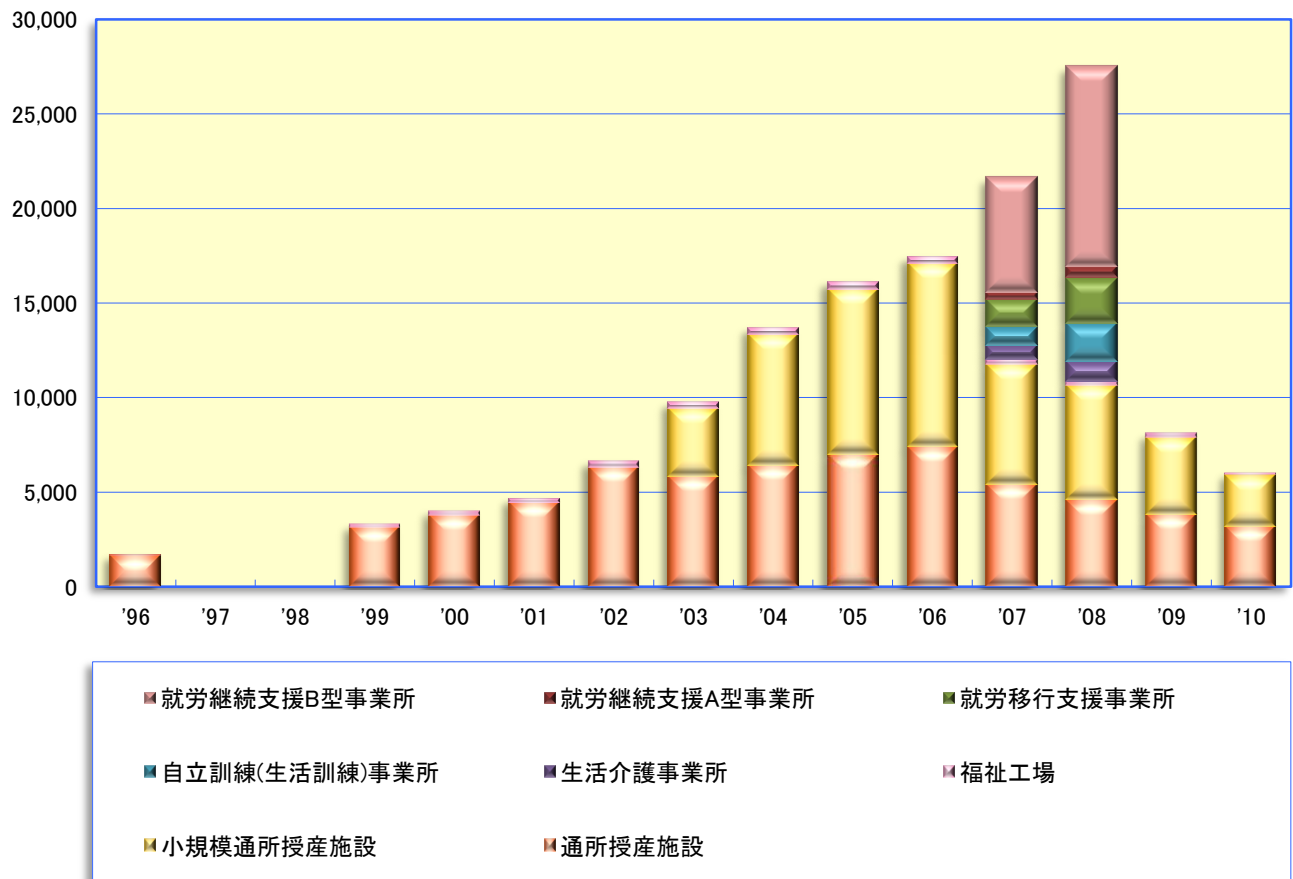
	'96	'97	'98	'99	'00	'01	'02	'03	'04
生活訓練施設	1,256			2,271	2,965	3,505	3,777	3,983	4,242
精神保健福祉法に 基づく福祉ホーム	526			785	873	1,199	1,024	1,115	1,137
入所授産施設				386	425	539	565	614	666
地域生活援助事業所 (グループホーム)	1,282			2,999	3,759	4,184	4,797	5,444	5,884
福祉ホームB型							705	1,101	1,449
指定障害者支援施設									
指定共同生活援助事業所(グループホーム) 指定共同生活介護事業所(ケアホーム)									
宿泊型自立訓練事業所									
障害者自立支援法に 基づく福祉ホーム									
その他、都道府県・市町村の単独補助 を受けている居住系の施設									
	'05	'06	'07	'08	'09	'10			
生活訓練施設	4,407	4,413	3,991	3,569	3,125	2,937			
精神保健者福祉法に 基づく福祉ホーム	1,130	1,060							
入所授産施設	674	681	634	447	345	258			
地域生活援助事業所 (グループホーム)	6,726	7,651							
福祉ホームB型	1,647	1,928	1,954	1,870	1,711	1,557			
指定障害者支援施設			52	342					
指定共同生活援助事業所(グループホーム) 指定共同生活介護事業所(ケアホーム)			9,977	10,979					
宿泊型自立訓練事業所			23	51					
障害者自立支援法に 基づく福祉ホーム			350	254	116	115			
その他、都道府県・市町村の単独補助 を受けている居住系の施設					258	318			

6月30日現在の各施設の利用実人員。'98年、'02年、'07年、'09年に施設種別が変更になっている。障害者自立支援法への移行に伴い、'07・'08年は改正前の精神保健福祉法に基づく施設と障害者自立支援法に基づく種別の施設の両方が調査対象となっている(ただし、後者のうち、改正前の精神保健福祉法に基づく施設から移行した施設は、移行後に精神障害者以外も対象に加えたものも含めて全部が、障害者自立支援法に基づいて新規に指定を受けた施設は、精神障害者のみを主たる対象者として届け出たもののみが対象)。'09年は、障害者自立支援法に基づく施設が一部を除いて調査対象外となっている。このため、'07年の施設種別変更時には調査対象が総体として以前と概ね一致するが、'09年の変更時には調査対象が大幅に縮小された。

■ 精神障害者社会復帰施設等

● 施設種別利用者数

● 通所施設



表は次ページに掲載

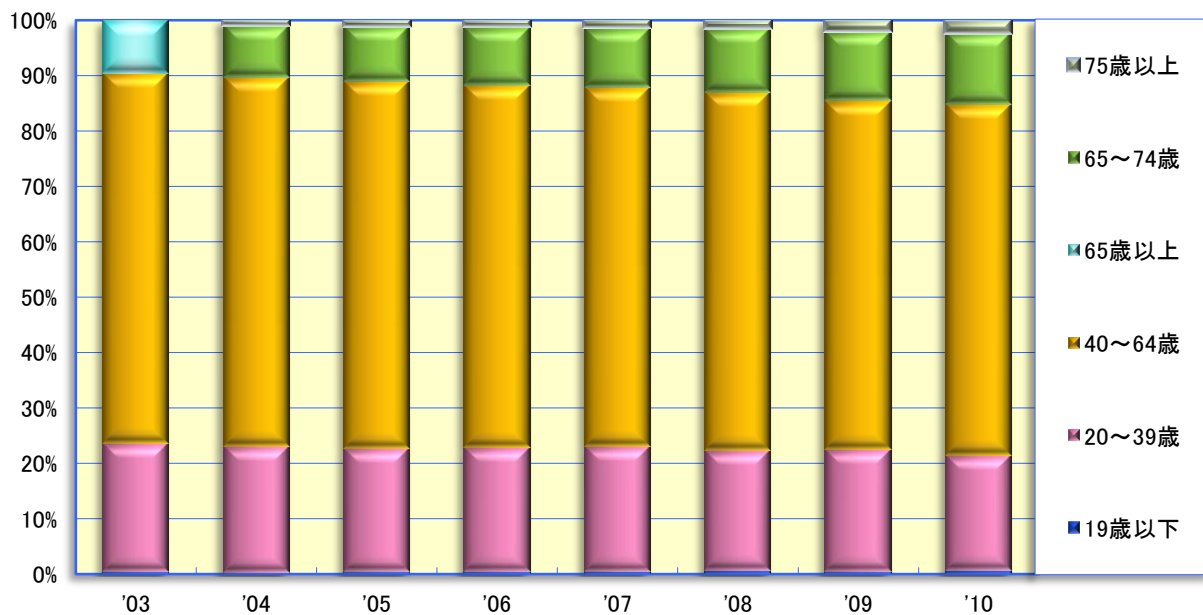
	'96	'97	'98	'99	'00	'01	'02	'03	'04	'05
通所授産施設	1,644			3,127	3,793	4,410	6,317	5,802	6,411	6,981
小規模通所授産施設								3,615	6,904	8,742
福祉工場	9			156	201	250	311	329	383	418
生活介護事業所										
自立訓練(生活訓練)事業所										
就労移行支援事業所										
就労継続支援A型事業所										
就労継続支援B型事業所										
	'06	'07	'08	'09	'10					
通所授産施設	7,382	5,422	4,578	3,810	3,176					
小規模通所授産施設	9,680	6,313	6,060	4,055	2,741					
福祉工場	388	250	198	220	85					
生活介護事業所		755	1,083							
自立訓練(生活訓練)事業所		988	2,039							
就労移行支援事業所		1,459	2,346							
就労継続支援A型事業所		392	609							
就労継続支援B型事業所		6,053	10,580							

6月30日現在の各施設の利用実人員。'03年、'07年、'09年に施設種別が変更になっている。障害者自立支援法への移行に伴い、'07・'08年は改正前の精神保健福祉法に基づく施設と障害者自立支援法に基づく種別の施設の両方が調査対象となっている(ただし、後者のうち、改正前の精神保健福祉法に基づく施設から移行した施設は、移行後に精神障害者以外も対象に加えたものも含めて全部が、障害者自立支援法に基づいて新規に指定を受けた施設は、精神障害者のみを主たる対象者として届け出たもののみが対象)。'09年は、障害者自立支援法に基づく施設が調査対象外となっている。このため、'07年の施設種別変更時には調査対象が総体として以前と概ね一致するが、'09年の変更時には調査対象が大幅に縮小された。

■ 精神障害者社会復帰施設等

● 施設利用者の属性

● 入所施設



	'03	'04	'05	'06	'07	'08	'09	'10
19歳以下	51	49	63	75	94	117	28	36
20～39歳	2,831	3,038	3,239	3,509	3,826	3,787	1,221	1,076
40～64歳	8,207	8,908	9,656	10,304	10,988	11,338	3,496	3,281
65歳以上	1,168							
65～74歳		1,259	1,464	1,661	1,841	2,023	695	673
75歳以上		124	162	184	232	247	115	119
男性	7,414	8,841	9,622	10,331	11,098	11,324	3,507	3,281
女性	3,675	4,537	4,962	5,402	5,883	6,188	2,048	1,904
利用実人員(計)	12,257	13,378	14,584	15,733	16,981	17,512	5,555	5,185

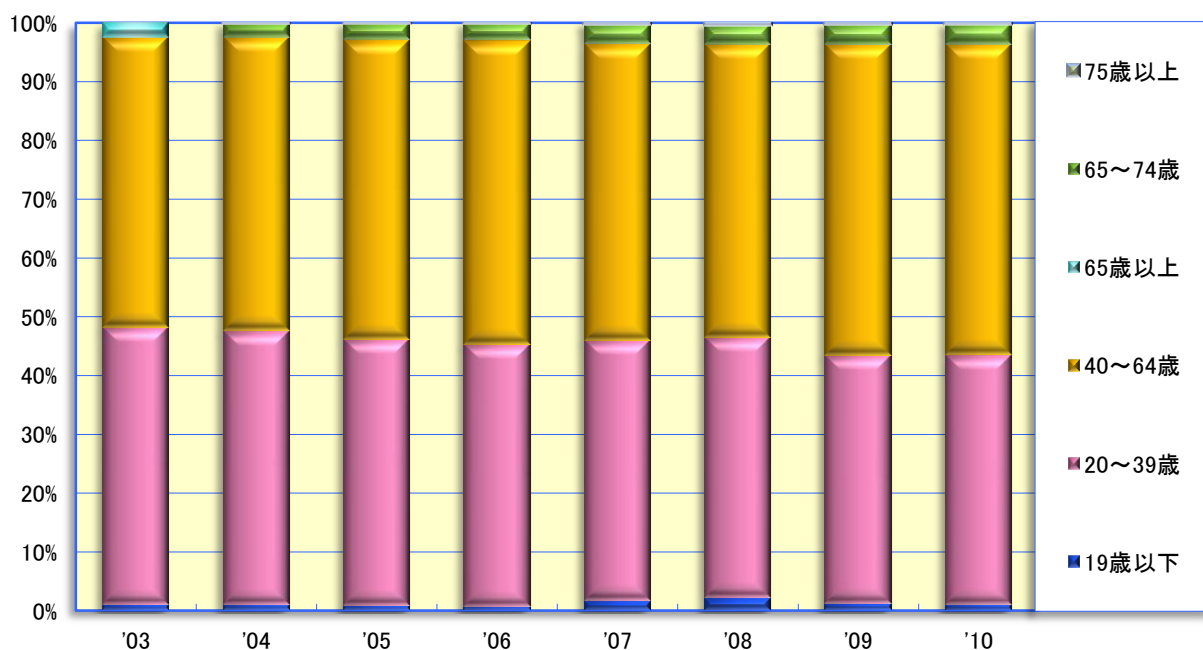
6月30日現在の利用実人員の属性

生活訓練施設、精神保健福祉法に基づく福祉ホーム、入所授産施設、地域生活援助事業所（グループホーム）、福祉ホームB型、指定障害者支援施設、指定共同生活援助事業所（グループホーム）又は指定共同生活介護事業所（ケアホーム）、宿泊型自立訓練事業所、障害者自立支援法に基づく福祉ホーム、およびその他の都道府県・市町村の単独補助を受けている居住系の施設の計。ただし'09年は、障害者自立支援法に基づく施設が一部を除いて調査対象外となったため、以前に比して人員が大幅に減少している。

■ 精神障害者社会復帰施設等

● 施設利用者の属性

● 通所施設



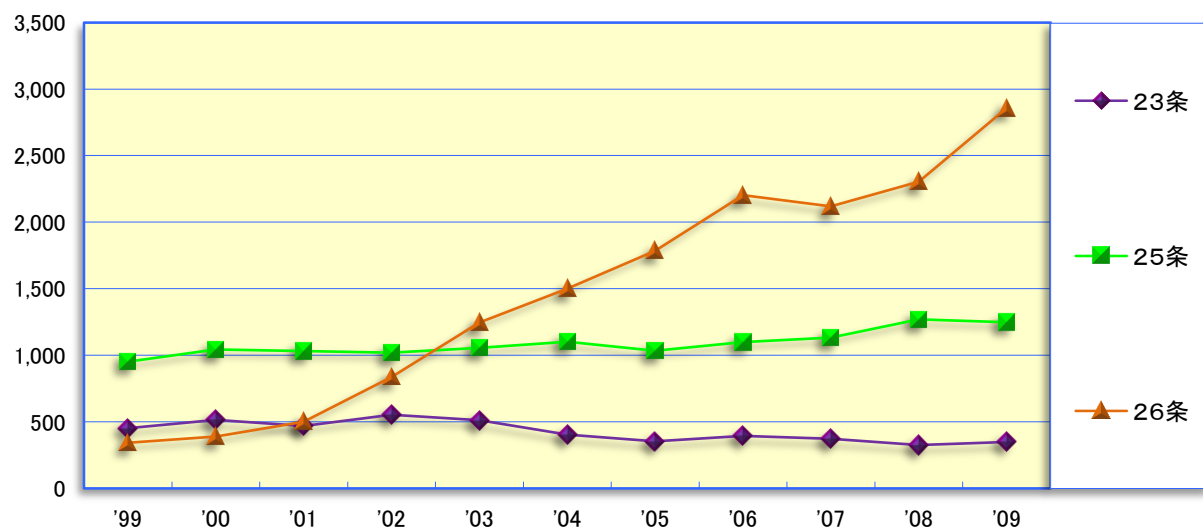
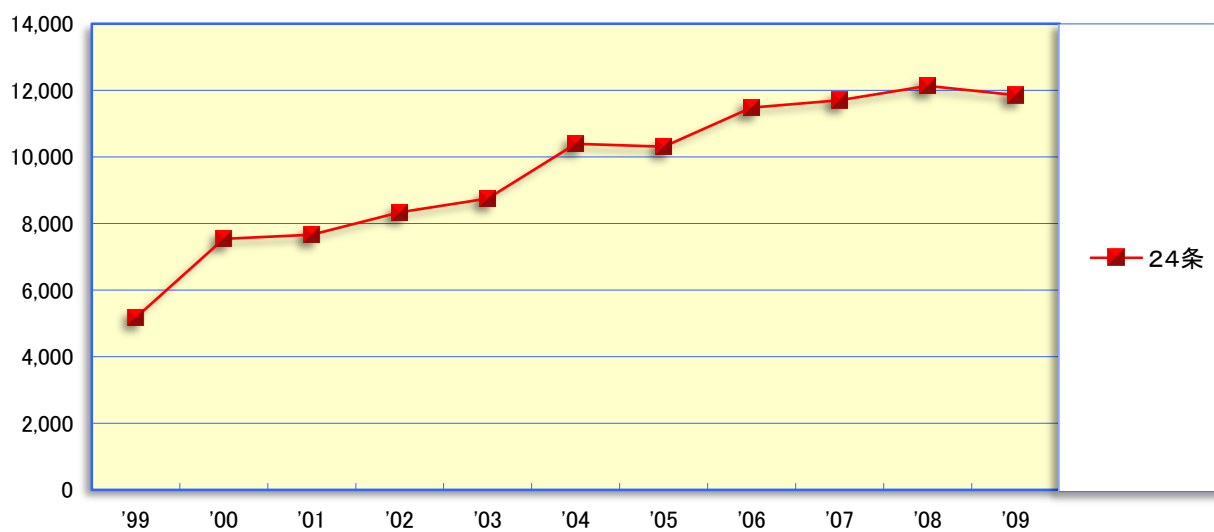
	'03	'04	'05	'06	'07	'08	'09	'10
19歳以下	95	136	138	125	354	606	88	65
20～39歳	4,600	6,377	7,311	7,782	9,589	12,154	3,426	2,549
40～64歳	4,818	6,847	8,224	9,016	10,908	13,699	4,261	3,159
65歳以上	233							
65～74歳		321	444	499	716	932	287	216
75歳以上		17	24	28	65	102	23	13
男性	6,473	9,144	10,741	11,570	14,166	18,172	5,330	3,935
女性	3,040	4,554	5,400	5,880	7,466	9,321	2,755	2,067
利用実人員数(計)	9,746	13,698	16,141	17,450	21,632	27,493	8,085	6,002

6月30日現在の利用実人員の属性

通所授産施設、小規模通所授産施設、福祉工場、生活介護事業所、自立訓練（生活訓練）事業所、就労移行支援事業所、就労継続支援 A 型事業所、および就労継続支援 B 型事業所の計。ただし'09年は、障害者自立支援法に基づく施設が調査対象外となったため、以前に比して人員が大幅に減少している。

■ 行政

● 措置通報等の件数



表は次ページに掲載

	'99	'00	'01	'02	'03	'04	'05	'06	'07	'08
23条	452	514	469	553	512	405	354	395	373	326
24条	5,167	7,536	7,658	8,335	8,746	10,391	10,301	11,479	11,698	12,133
25条	952	1,044	1,032	1,020	1,057	1,102	1,034	1,099	1,134	1,269
25条の2	17	5	9	6	9	11	32	6	20	33
26条	343	390	500	838	1,245	1,501	1,784	2,204	2,120	2,303
26条の2	37	43	57	43	35	28	27	25	30	27
26条の3							0	1	1	22
27条2項	205	72	77	55	38	12	31	54	39	44
'09										
23条	348									
24条	11,849									
25条	1,248									
25条の2	46									
26条	2,858									
26条の2	24									
26条の3	19									
27条2項	50									

各年度の申請、通報、または届出件数

23条：精神保健及び精神障害者福祉に関する法律第23条に基づく一般人による申請

24条：精神保健及び精神障害者福祉に関する法律第24条に基づく警察官の通報

25条：精神保健及び精神障害者福祉に関する法律第25条に基づく検察官の通報

25条の2：精神保健及び精神障害者福祉に関する法律第25条の2に基づく保護観察所の長の通報

26条：精神保健及び精神障害者福祉に関する法律第26条に基づく矯正施設の長の通報

26条の2：精神保健及び精神障害者福祉に関する法律第26条の2に基づく精神科病院の管理者の届出

26条の3：精神保健及び精神障害者福祉に関する法律第26条の3に基づく、心神喪失等の状態で重大な他害行為を行った者に係る通報

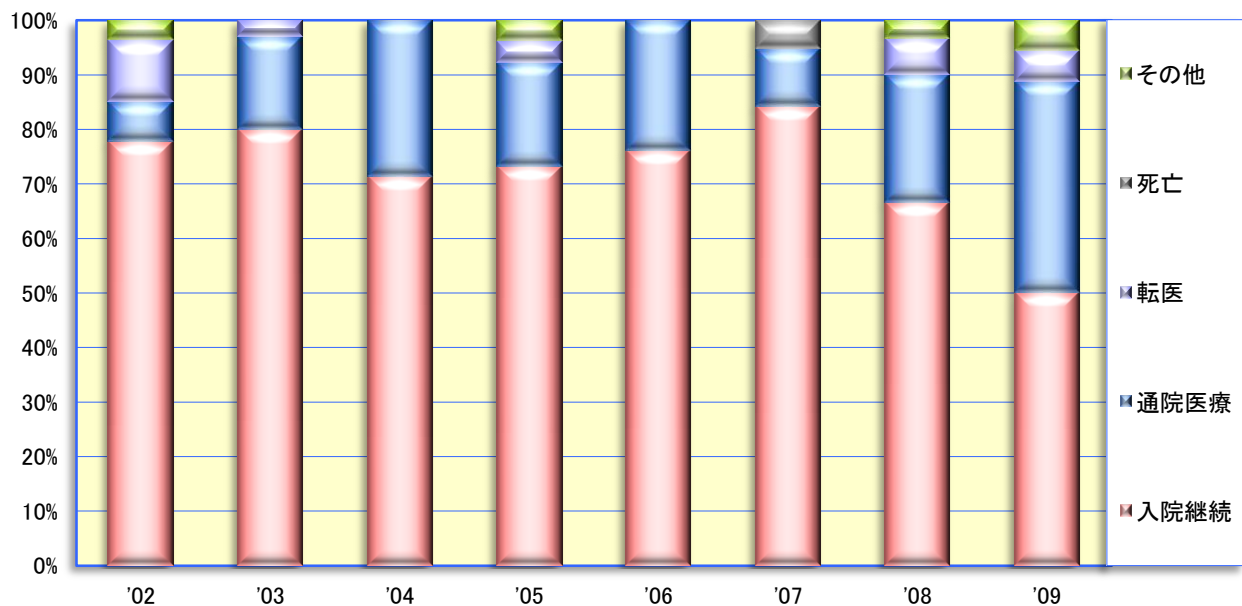
27条2項：精神保健及び精神障害者福祉に関する法律第27条2項に基づく知事の命令による診察

'07年以降の23条、24条、25条、25条の2、26条、26条の2、26条の3については、衛生行政報告例より引用

■ 行政

● 措置入院者の転帰

● 23条



	' 02	' 03	' 04	' 05	' 06	' 07	' 08	' 09
入院継続	21	28	15	19	16	16	20	9
通院医療	2	6	6	5	5	2	7	7
転医	3	1	0	1	0	0	2	1
死亡	0	0	0	0	0	1	0	0
その他	1	0	0	1	0	0	1	1
症状消退届が提出された人数	27	35	21	26	21	19	30	18

各年6月（'07年以降は10月）1カ月間に新たに措置入院となった者のうち、翌年6月1日（'07年以降は翌年10月1日）までに症状消退届が提出された者におけるその時点での転帰

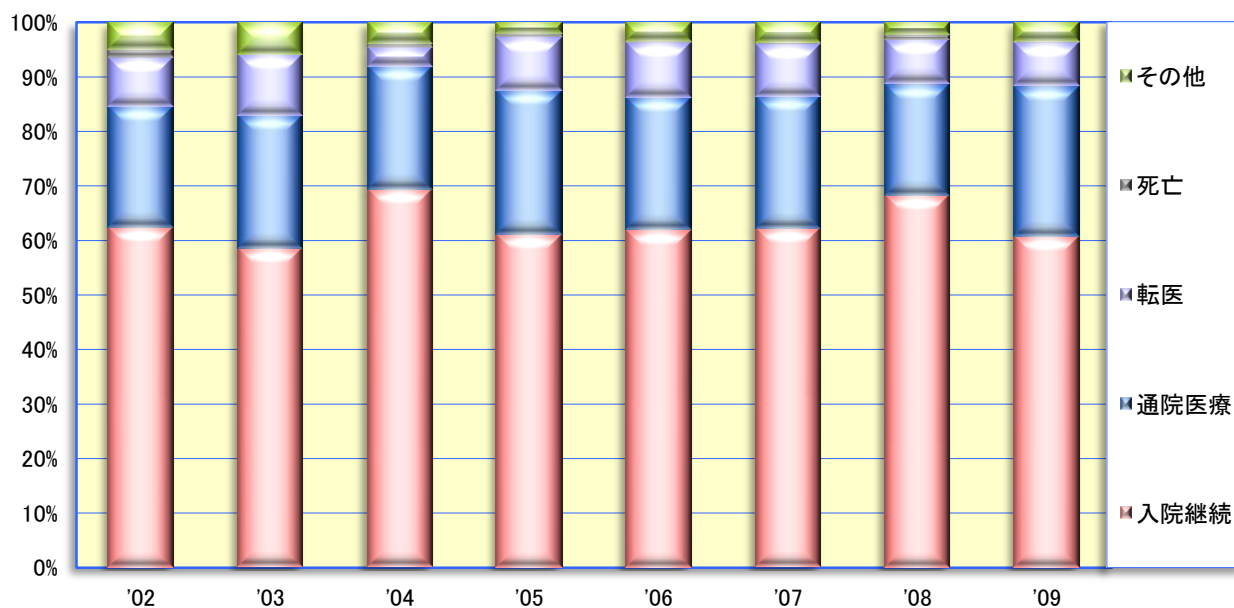
23条：精神保健及び精神障害者福祉に関する法律第23条に基づく一般人による申請

'07年以降は衛生行政報告例より引用

■ 行政

● 措置入院者の転帰

● 24条



	' 02	' 03	' 04	' 05	' 06	' 07	' 08	' 09
入院継続	214	209	195	292	264	247	273	270
通院医療	76	87	63	127	103	96	82	123
転医	31	40	10	47	43	38	32	35
死亡	5	0	2	3	1	1	4	1
その他	17	21	11	10	15	15	9	16
症状消退届が提出された人数	343	357	281	479	426	397	400	445

各年6月（'07年以降は10月）1カ月間に新たに措置入院となった者のうち、翌年6月1日（'07年以降は翌年10月1日）までに症状消退届が提出された者におけるその時点での転帰

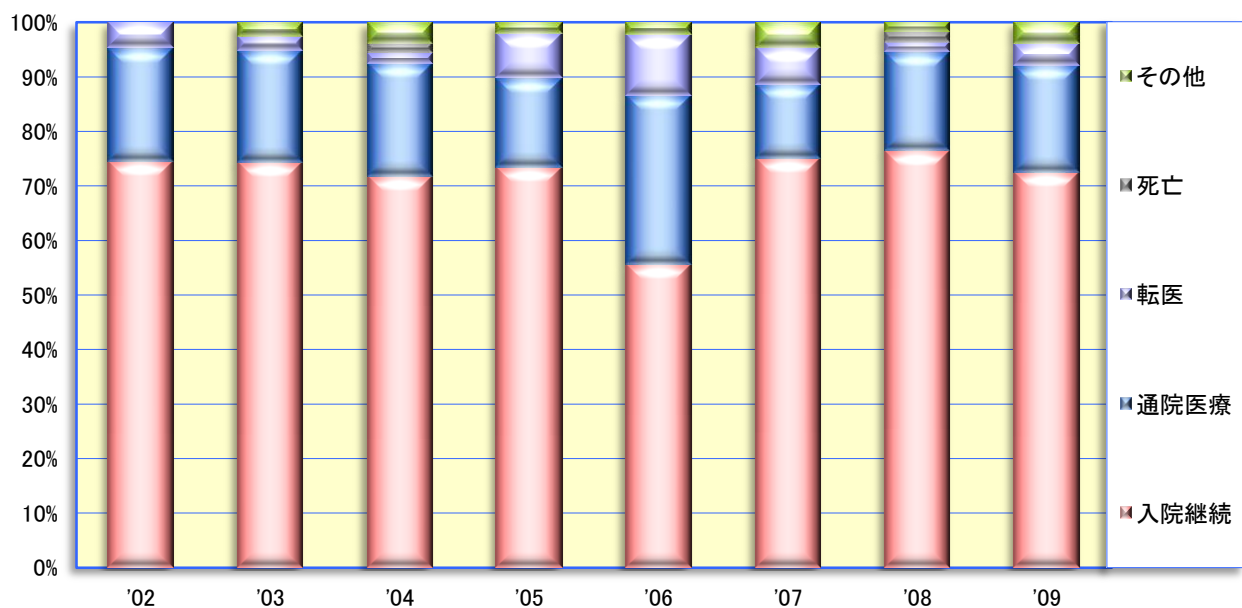
24条：精神保健及び精神障害者福祉に関する法律第24条に基づく警察官の通報

'07年以降は衛生行政報告例より引用

■ 行政

● 措置入院者の転帰

● 25条



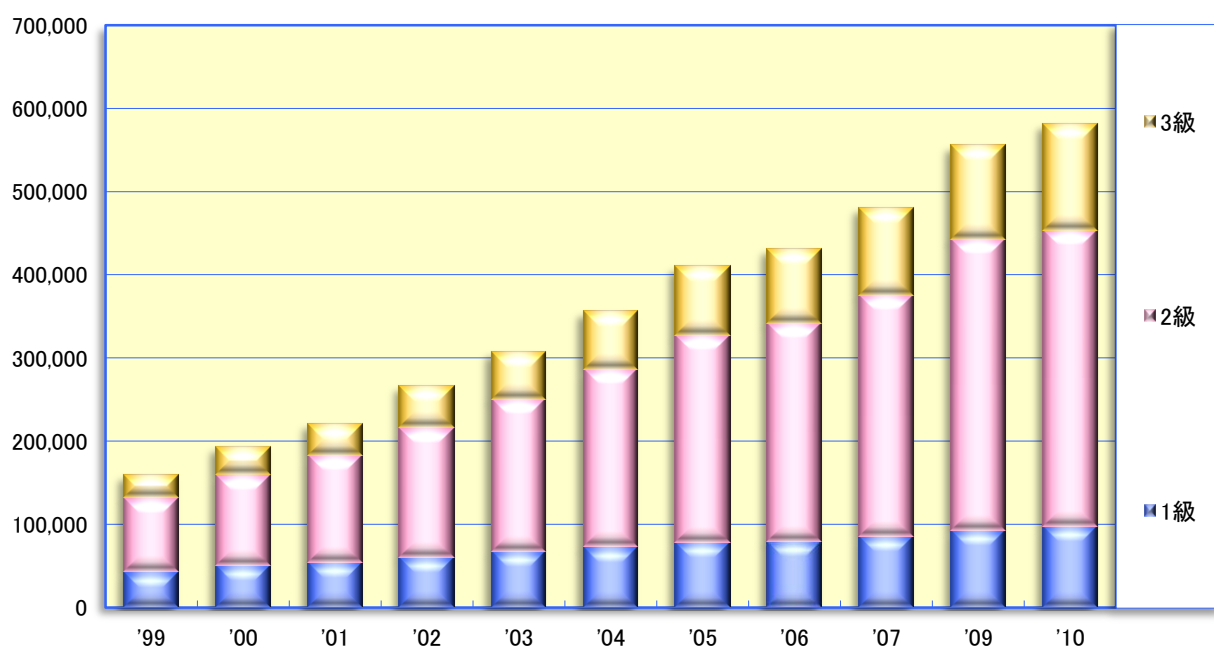
	' 02	' 03	' 04	' 05	' 06	' 07	' 08	' 09
入院継続	32	29	38	36	25	33	42	37
通院医療	9	8	11	8	14	6	10	10
転医	2	1	1	4	5	3	1	2
死亡	0	0	1	0	0	0	1	0
その他	0	1	2	1	1	2	1	2
症状消退届が提出された人数	43	39	53	49	45	44	55	51

各年6月（'07年以降は10月）1カ月間に新たに措置入院となった者のうち、翌年6月1日（'07年以降は翌年10月1日）までに症状消退届が提出された者におけるその時点での転帰

25条：精神保健及び精神障害者福祉に関する法律第25条に基づく検察官の通報

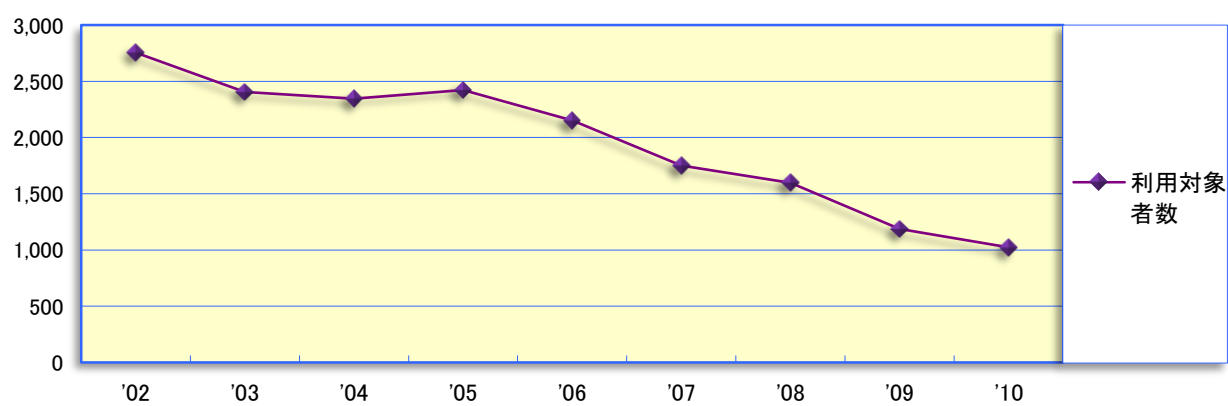
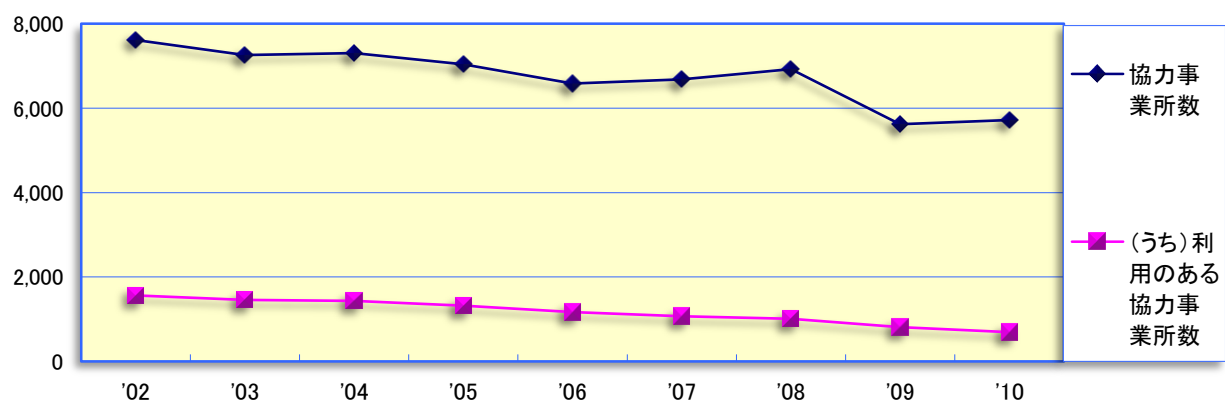
'07年以降は衛生行政報告例より引用

● 精神障害者保健福祉手帳所持者数



	'00	'01	'02	'03	'04	'05	'06	'07	'08	'09	'10
1級	42,900	50,997	53,947	60,167	66,510	72,374	78,053	79,595	85,454	91,985	97,236
2級	88,217	108,413	128,442	155,926	183,917	213,492	248,263	261,933	289,836	349,666	356,515
3級	27,938	33,375	38,379	49,894	57,163	69,543	83,024	88,861	105,059	113,228	127,405

3月末現在で手帳を所持する者の数



	'02	'03	'04	'05	'06	'07	'08	'09
協力事業所数	7,613	7,258	7,306	7,036	6,583	6,683	6,922	5,619
(うち)利用のある協力事業所数	1,562	1,455	1,434	1,321	1,165	1,070	1,008	813
利用対象者数	2,755	2,406	2,345	2,423	2,151	1,751	1,597	1,187
'10								
協力事業所数		5,716						
(うち)利用のある協力事業所数		691						
利用対象者数		1,023						

6月30日現在の協力事業所数および利用対象者数。協力事業所数は、登録されている協力事業所の総数。