

精神保健福祉資料

平成10年度6月30日調査の概要

厚生省大臣官房障害保健福祉部精神保健福祉課
国立精神・神経センター精神保健研究所

はじめに

この資料は、厚生省 大臣官房障害保健福祉部精神保健福祉課が毎年6月30日付けで都道府県等に報告を依頼している、精神病院、デイケア施設、社会復帰施設等の現況に関する資料をまとめたものです。

資料の一部は、これまで「我が国の精神保健福祉」に掲載されてきましたが、今回、資料集として整理しました。この資料集が、都道府県等の全国から見た状況を知る資料として活用され、精神保健福祉の推進に役立てば幸いです。

目次

- | | | |
|---|---|-------|
| 1 | 平成 10 年度 6 月 30 日調査の概要 | 1～56 |
| | 1) 精神病院の施設・病床・従事者数の状況 | |
| | 2) 精神病院の患者数等の状況 | |
| | 3) 精神病院の入院患者の状況 | |
| | 4) 精神科デイケア施設等承認状況 | |
| | 5) 精神医療審査会 | |
| | 6) 精神障害者社会復帰施設の状況 | |
| | 7) 精神保健福祉相談員の状況 | |
| 2 | 資料 | 57～98 |
| | 1) 平成 10 年度精神保健福祉関係資料の作成について | |
| | 2) 精神保健福祉情報の整備に関する研究報告書
(厚生科学研究費補助金(障害保健福祉総合研究事業)分担研究) | |

平成 10 年度 6 月 30 日調査の概要

病院の区分

	病院数	単科	一般	精神病床 80%以上	病院の開設者					指定病院	応急入院 指定病院	精神科救 急医療施 設
					国立	都道府県 立	公的	法人	個人			
北海道	88	46	42	12	2	6	22	43	15	57	0	0
青森	26	12	14	6	1	1	6	18	0	13	2	0
岩手	22	12	7	4	1	3	2	15	1	16	1	1
宮城	20	17	3	3	0	1	0	12	7	12	0	13
秋田	27	14	13	2	1	1	8	17	0	25	0	0
山形	18	13	4	0	1	1	3	10	3	16	1	0
福島	39	24	15	0	0	3	5	30	1	32	0	32
茨城	40	25	15	6	2	1	0	32	5	31	0	0
栃木	29	9	19	14	0	1	4	22	2	26	1	0
群馬	20	10	10	8	1	1	1	17	0	15	1	4
埼玉	53	31	21	14	1	1	2	42	7	30	3	9
千葉	44	26	17	7	1	0	3	38	2	24	1	25
東京	118	55	63	18	9	11	3	79	16	23	1	3
神奈川	33	21	12	6	2	0	1	28	2	20	1	1
新潟	32	17	15	6	2	3	3	23	1	23	1	13
富山	30	17	13	1	2	1	6	9	12	22	1	27
石川	21	10	11	5	2	1	3	13	2	14	4	16
福井	15	8	7	4	1	2	1	9	2	9	0	2
山梨	11	8	3	0	1	1	0	9	0	10	1	9
長野	31	13	17	7	2	2	5	20	2	24	2	1
岐阜	20	14	5	0	2	1	3	13	1	16	1	12
静岡	37	26	10	5	1	1	3	24	8	32	0	2
愛知	40	24	16	8	0	2	3	28	7	30	0	28
三重	21	14	7	2	2	3	3	9	4	18	1	0
滋賀	12	7	5	1	1	1	2	8	0	9	0	9
京都	9	6	2	0	1	1	0	6	1	6	0	0
大阪	59	39	20	12	3	1	1	48	6	31	4	32
兵庫	28	14	10	9	1	1	1	22	3	23	1	4
奈良	10	4	6	1	1	1	0	8	0	8	0	0
和歌山	13	5	8	5	0	2	3	6	2	11	1	2
鳥取	11	5	5	3	2	0	1	7	1	8	1	0
島根	18	11	7	0	1	2	5	9	1	11	0	0
岡山	26	22	4	0	1	1	0	22	2	12	1	11
広島	30	19	10	4	2	0	5	19	4	24	5	2
山口	34	31	3	0	2	1	0	26	5	23	1	0
徳島	21	10	8	6	1	1	2	17	0	20	0	0
香川	21	8	13	0	3	1	3	14	0	15	0	1
愛媛	22	14	8	3	1	1	1	19	0	18	2	0
高知	24	9	11	4	1	1	1	20	1	17	0	1
福岡	65	28	37	26	1	2	0	56	6	54	0	54
佐賀	19	13	6	4	2	0	0	13	4	14	1	0
長崎	40	28	12	3	2	1	3	24	10	26	2	0
熊本	46	37	9	5	3	1	1	40	1	38	1	42
大分	29	24	4	1	2	0	1	24	2	23	0	0
宮崎	26	17	9	4	1	2	0	22	1	19	1	19
鹿児島	51	29	18	17	1	1	0	46	3	42	1	5
沖縄	24	13	11	5	2	3	0	18	1	16	2	19
札幌市	40	24	16	7	4	1	1	33	1	26	1	0
仙台市	11	5	6	1	2	0	1	7	1	7	0	1
千葉市	9	5	4	1	3	1	1	4	0	6	2	5
横浜市	22	18	4	0	1	3	2	12	4	13	0	14
川崎市	7	6	1	1	0	0	1	6	0	5	0	0
名古屋市	16	12	4	1	4	1	1	9	1	10	1	0
京都市	12	6	6	3	1	1	0	10	0	5	2	0
大阪市	8	0	7	0	1	1	3	3	0	2	1	0
神戸市	12	11	1	0	1	1	0	7	3	10	1	0
広島市	15	10	5	1	1	1	1	10	2	11	1	1
福岡市	23	12	11	7	2	0	1	14	6	19	0	1
北九州市	18	8	8	6	1	0	0	16	1	15	0	0
合計	1,666	976	658	279	93	83	132	1,185	173	1,135	56	421

単科: 病床がすべて精神病床である病院

一般: 精神病床を有するその他の病院

一般病院のうち、精神病床の割合が80%以上の病院については内数で表示

公的: 市町村、日赤、済生会、北海道社会事業協会、厚生連、国民健康保険団体連合会

法人: 医療法人、民法法人、学校法人、その他の法人

指定病院、応急入院指定病院、精神科救急医療施設となっている場合には、該当する病院数を記載

病院の区分

	病院数	単科	一般	精神病床 80%以上	病院の開設者					指定病院	応急入院 指定病院	精神科救 急医療施 設
					国立	都道府県 立	公的	法人	個人			
大学病院	84	2	76	2	43	5	3	32	1	20	9	6
国立病院	50	4	44	7	50	0	0	0	0	4	6	5
都道府県立	78	40	35	5	0	78	0	0	0	11	16	24
指定病院	1,100	732	351	208	0	0	106	898	96	1,100	25	372
非指定病院	354	198	152	57	0	0	23	255	76	0	0	14
合計	1,666	976	658	279	93	83	132	1,185	173	1,135	56	421

大学病院は、病院名に「大学付属病院」と書かれたものを計上(以下、同様)

精神病床・専門病棟の状況

	精神 病床数	指定 病床数	急性期		老人性痴呆疾患		精神療養		アルコール	児童思春期	薬物	合併症															
			A		B		A						B														
			病棟数	病床数	病棟数	病床数	病棟数	病床数					病棟数	病床数													
北海道	14,285	1,192	4	152	0	0	5	212	2	110	13	744	3	160	4	75	7	198	0	0	0	0	1	47			
青森	4,840	140	2	129	4	230	0	0	0	1	53	4	235	5	312	0	0	2	82	0	0	0	0	0	0		
岩手	4,901	175	2	100	0	0	0	0	0	0	7	543	0	0	0	0	1	50	1	25	0	0	0	0	0		
宮城	3,527	260	1	57	0	0	2	105	1	48	9	497	7	405	0	0	0	0	0	0	0	0	0	0	0	0	
秋田	4,514	106	1	38	0	0	2	100	4	209	5	300	7	391	0	0	0	0	0	0	0	0	0	0	2	66	
山形	3,177	135	3	171	0	0	1	55	10	564	0	0	0	0	0	0	1	59	0	0	0	0	0	0	0	0	
福島	8,443	570	0	0	0	0	3	130	3	124	6	285	1	60	2	129	4	209	0	0	0	0	0	0	2	5	
茨城	8,094	289	0	0	2	82	3	150	2	90	5	291	14	776	1	77	1	30	0	0	0	0	0	0	1	66	
栃木	5,545	444	0	0	1	82	1	50	9	470	22	1,241	1	54	1	54	1	29	0	0	0	0	0	0	0	2	
群馬	5,527	1,157	1	50	1	49	0	0	0	4	218	7	409	2	111	2	107	0	0	0	0	0	0	0	0	0	
埼玉県	12,274	760	6	279	4	183	5	242	5	251	0	0	7	342	24	1,432	0	0	2	15	0	0	1	40	3	106	
千葉県	10,448	227	2	52	2	110	2	100	1	40	31	1,694	16	938	5	320	1	61	1	50	0	0	1	11	11		
東京都	26,208	255	6	320	0	0	9	410	6	349	17	883	20	1,125	16	930	12	627	8	243	0	0	14	623	0		
神奈川県	6,983	538	2	54	0	0	5	259	8	428	14	745	1	50	2	93	2	91	1	50	0	0	1	64	0		
新潟	7,422	591	0	0	0	0	4	224	9	447	8	483	5	316	9	514	2	114	1	49	0	0	0	0	0	0	
富山	3,461	504	0	0	1	51	5	235	0	0	1	60	5	271	1	50	0	0	0	0	0	0	0	0	0	0	
石川	3,942	85	1	42	3	158	2	84	6	310	10	530	4	241	2	100	1	6	0	0	0	0	0	0	1	18	
福井	2,439	260	0	0	0	0	2	100	3	145	6	305	0	0	2	84	1	21	0	0	0	0	0	0	4	186	
山梨	2,607	270	0	0	0	0	1	50	0	0	7	375	0	0	0	30	2	62	1	20	0	0	0	0	0	0	
長野	5,575	1,290	0	0	0	0	1	50	0	0	5	272	5	301	0	0	3	253	0	0	0	0	0	0	0	0	
岐阜	4,296	1,575	0	0	0	0	0	0	1	2	108	4	240	0	0	0	0	0	0	0	0	0	0	0	0	0	
静岡	7,180	587	4	262	3	154	0	0	0	0	8	493	11	643	0	0	3	253	0	0	0	0	0	0	0	0	
愛知県	8,988	1,160	1	30	0	0	1	50	0	0	5	252	2	113	4	244	3	233	0	0	0	0	0	0	7	67	
三重	5,320	1,432	3	138	0	0	1	40	0	0	14	708	7	421	2	120	2	81	0	0	0	0	0	0	0	0	
滋賀	2,357	204	0	0	0	0	1	50	0	0	2	119	0	0	0	1	56	0	0	0	0	0	0	0	0	0	
京都	2,827	550	1	35	0	0	1	47	0	0	0	0	0	0	0	6	318	0	0	0	0	0	0	0	1	57	
大阪	20,193	3,022	2	90	2	112	2	108	2	103	25	1,366	10	625	22	1,262	9	513	2	92	0	0	0	0	0	6	
兵庫県	7,955	390	2	113	0	0	4	220	7	342	23	1,239	5	236	8	462	0	0	0	0	0	0	0	0	0	0	
奈良	2,965	170	0	0	0	0	3	147	1	50	7	374	0	0	0	0	0	0	0	0	0	0	0	0	0	0	
和歌山	2,713	190	0	0	0	0	0	0	0	0	8	497	5	284	0	0	0	0	0	0	0	0	0	0	0	0	
鳥取	1,806	674	1	57	0	0	0	0	0	0	9	515	0	0	0	0	0	0	0	0	0	0	0	0	0	0	
徳島	2,837	60	0	0	0	0	4	210	1	58	0	0	0	0	2	88	2	30	1	32	0	0	0	0	1	54	
香川	5,854	160	0	0	0	0	0	0	3	178	3	130	4	260	6	358	0	0	0	0	0	0	0	0	0	0	
岡山	5,559	315	0	0	1	55	7	346	3	157	14	811	5	298	2	109	6	331	0	0	0	0	0	0	1	50	
広島	6,172	590	0	0	0	0	3	138	3	159	13	760	0	0	4	240	3	120	0	0	0	0	0	0	0	0	
山口	4,511	485	0	0	0	0	0	0	0	0	8	390	0	0	0	0	0	0	0	0	0	0	0	0	0	0	
徳島	4,089	530	0	0	0	0	2	102	1	48	4	228	1	63	1	57	1	28	0	0	0	0	0	0	0	0	
香川	4,853	570	4	183	0	0	2	108	3	150	8	390	3	151	0	0	0	0	0	0	0	0	0	0	0	0	
高知	3,928	715	2	98	0	0	0	0	0	2	87	15	808	1	55	0	0	0	0	0	0	0	0	0	0	2	87
福岡	13,907	715	2	105	2	106	11	560	1	36	28	1,598	2	133	2	98	0	0	0	0	0	0	0	0	0	1	6
佐賀	4,306	250	0	0	0	0	5	254	3	190	17	893	2	104	1	46	1	50	0	0	0	0	0	0	4	184	
長崎	8,245	255	0	0	0	0	1	50	0	0	8	464	7	419	7	370	2	111	1	10	0	0	0	0	0	4	179
熊本	8,713	440	2	92	0	0	3	143	10	487	21	976	0	0	6	312	2	76	0	0	0	0	0	0	0	0	
大分	5,343	726	0	0	1	7	5	250	8	462	10	510	1	160	1	16	3	189	0	0	0	0	0	0	0	0	
宮崎	6,117	245	1	42	0	0	3	140	1	50	15	829	11	623	3	244	1	50	0	0	0	0	0	0	0	0	
鹿児島	10,204	1,260	4	168	3	150	4	186	7	344	11	571	12	632	60	140	3	127	0	0	0	0	0	0	0	0	
鹿児島	5,555	157	2	92	0	0	8	410	2	108	22	1,267	0	0	4	205	1	50	0	0	0	0	0	0	5	17	
沖縄	7,287	451	1	43	1	58	4	198	1	54	18	1,030	0	0	1	59	2	88	2	60	0	0	0	1	42	0	
札幌市	1,697	254	2	111	0	0	0	0	0	0	11	650	0	0	0	0	0	0	0	0	0	0	0	0	3	158	
仙台市	1,798	115	6	277	0	0	1	51	0	0	1	60	1	58	0	0	0	0	0	0	0	0	0	0	1	50	
千葉市	4,907	365	0	0	1	55	2	100	3	146	5	252	0	0	3	130	1	74	1	39	0	0	0	1	16		
横浜市	4,816	125	0	0	0	0	0	0	0	0	2	103	0	0	0	0	0	0	0	0	0	0	0	0	0	0	
名古屋市	4,816	605	0	0	0	0	0	0	0	0	6	285	1	56	1	11	0	0	0	0	0	0	0	0	0	0	
京都市	3,781	311	0	0	4	189	1	60	0	0	0	0	0	5	304	16	1,218	1	50	0	0	0	0	0	3	120	
大阪市	331	15	0	0	0	0	0	0	0	0	0	0	0	0	0	0	0	0	0	0	0	0	0	0	0	0	
神戸市	3,718	130	0	0	2	80	0	0	0	0	7	348	2	114	0	0	3	170	0	0	0	0	0	0	0	0	
広島市	2,768	183	0	0	1	60	1	50	0	0	6	318	7	419	1	60	0	0	0	0	0	0	0	0	0	0	
福岡市	4,101	388	1	40	0	0	2	114	0	0	7	386	0	0	0	0	1	53	0	0	0	0	0	0	1	48	
北九州市	4,213	689	3	119	0	0	7	330	1	50	8	501	5	320	2	110	2	110	0	0	0	0	0	0	1	44	
合計	352,445	29,766	75	3,540	38	1,971	148	7,362	118	6,022	553	30,395	258	15,017	214	8,963	99	4,812	22	741	2	72	73	2,640	0	0	

専門病棟等の状況については、特殊な設備等を有しないものであっても、医療機関において専ら当該病棟の専門的機能を担う病棟として使用されている病棟数とその病床数を記入

精神病床・専門病床の状況

	精神 病床数	指定 病床数	急性期				老人性痴呆疾患				精神障害				老人精神	アルコール	児童思春期	薬物	合併症					
			A		B		治療		療養		A		B											
			病床数	病床数	病床数	病床数	病床数	病床数	病床数	病床数	病床数	病床数	病床数	病床数										
大学病院	4,628	600	0	0	0	1	50	0	0	0	0	0	0	0	1	50	0	0	0	2	53			
国立病院	7,134	496	3	146	0	0	301	0	0	13	680	0	0	2	100	4	189	1	50	1	32	6	298	
都道府県立	16,507	2,585	15	665	3	150	8	331	1	50	38	2,123	0	0	12	541	11	397	14	475	1	40	12	367
指定病院	268,697	26,065	55	2,630	35	1,772	105	5,247	84	4,260	457	25,195	204	11,887	144	4,826	64	3,126	6	176	0	0	50	1,748
非指定病院	55,479	0	2	89	1	49	28	1,433	33	1,712	45	2,417	54	3,130	56	3,498	19	1,050	1	40	0	0	3	174
合計	352,445	29,766	75	3,540	39	1,971	148	7,362	118	6,022	553	30,395	258	15,017	214	8,963	99	4,812	22	741	2	72	73	2,640

病棟の開放状況・電話設置状況

	8時間以上開放		個別開放		終日閉鎖		電話					
	病棟数	病床数	病棟数	病床数	病棟数	病床数	設置状況				病棟数	病床数
							全病棟	一部病棟	未設置	不明		
北海道	115	6,165	41	2,163	109	5,957	71	4	1	12	142	7,993
青森	29	1,603	13	783	39	2,254	19	5	0	2	70	4,265
岩手	25	1,489	10	525	42	2,887	18	3	0	1	63	4,365
宮城	30	1,476	9	518	26	1,533	15	2	0	3	31	1,732
秋田	34	1,645	13	757	38	2,112	21	3	0	3	49	2,759
山形	28	1,647	6	335	21	1,195	15	0	0	3	27	1,530
福島	52	2,780	14	885	76	4,778	30	9	0	0	98	6,164
茨城	43	2,230	13	851	82	5,013	33	2	0	5	99	5,773
栃木	50	2,427	7	297	55	2,821	22	4	0	3	65	3,263
群馬	43	2,597	9	481	40	2,449	12	6	0	2	69	4,279
埼玉	63	3,550	20	1,113	137	7,611	42	6	0	5	196	10,963
千葉	66	3,562	48	3,016	68	3,868	40	0	1	3	115	6,824
東京	161	8,915	83	4,809	228	12,485	86	2	3	27	298	16,842
神奈川	38	2,013	19	938	66	4,032	29	3	1	0	100	6,030
新潟	47	2,871	8	406	75	4,145	27	3	1	1	81	4,597
富山	26	952	5	207	48	2,302	27	1	0	2	52	2,461
石川	22	962	11	575	50	2,405	15	4	0	2	63	3,195
福井	19	851	6	406	22	1,182	10	2	0	3	30	1,757
山梨	19	1,109	4	277	22	1,221	9	1	0	1	26	1,463
長野	46	2,441	13	750	41	2,384	25	0	0	6	54	3,197
岐阜	31	1,824	2	115	39	2,357	17	2	0	1	40	2,390
静岡	35	1,831	18	1,233	68	4,116	31	6	0	0	102	6,324
愛知	52	2,726	24	1,397	84	4,775	34	4	1	1	102	5,758
三重	41	2,347	10	580	40	2,393	15	4	0	2	53	2,986
滋賀	15	770	8	509	22	1,078	12	0	0	0	28	1,531
京都	22	1,357	10	564	17	906	7	0	0	2	40	2,285
大阪	95	5,292	129	7,731	126	7,170	49	6	0	4	284	17,164
兵庫	46	2,349	8	387	99	5,219	24	4	0	0	133	6,916
奈良	15	630	1	48	40	2,287	9	1	0	0	47	2,596
和歌山	9	494	16	811	25	1,408	10	3	0	0	47	2,630
鳥取	13	686	4	219	18	1,001	8	1	0	2	28	1,463
島根	25	1,294	6	350	19	993	9	3	0	6	21	1,181
岡山	56	2,995	9	557	45	2,302	16	2	0	8	53	2,815
広島	36	1,970	18	1,007	67	3,582	22	6	1	1	103	5,650
山口	24	1,082	13	666	85	4,424	30	3	0	1	93	4,819
徳島	30	1,568	14	652	44	2,291	14	7	0	0	62	3,282
香川	23	1,153	16	851	39	2,085	19	2	0	0	71	3,811
愛媛	31	1,364	17	872	59	2,617	20	1	0	1	74	3,402
高知	38	1,673	3	144	40	2,111	17	4	0	3	52	3,001
福岡	83	4,519	19	955	148	8,433	55	6	0	4	161	9,222
佐賀	44	2,178	6	320	39	1,808	16	3	0	0	70	3,550
長崎	39	1,903	32	2,113	72	4,229	32	7	0	1	114	7,261
熊本	61	2,574	33	1,542	129	4,597	41	4	1	0	124	5,813
大分	24	1,190	28	596	62	3,557	23	4	0	2	86	4,869
宮崎	34	1,681	10	393	72	4,043	24	1	0	1	81	4,400
鹿児島	73	2,877	25	1,093	123	6,234	38	11	0	2	174	9,128
沖縄	49	2,746	15	741	41	2,048	23	0	0	1	58	2,929
札幌市	46	2,718	20	1,022	63	3,547	30	4	1	5	77	4,350
仙台市	16	862	4	226	12	609	10	0	0	1	29	1,572
千葉市	12	706	2	91	20	1,001	7	1	0	1	26	1,282
横浜市	25	1,342	14	770	46	2,795	13	1	1	7	55	3,361
川崎市	9	400	1	64	17	969	4	3	0	0	20	1,050
名古屋市	30	1,629	8	360	50	2,827	12	3	0	1	51	2,904
京都市	42	2,732	9	430	12	619	9	0	0	3	22	1,049
大阪市	5	149	4	138	1	44	4	0	0	4	5	182
神戸市	21	1,044	18	935	35	1,739	10	2	0	0	70	3,559
広島市	19	928	3	126	30	1,715	9	2	1	3	29	1,618
福岡市	21	1,135	4	160	52	2,806	22	1	0	0	59	3,135
北九州市	28	1,573	8	547	40	2,093	11	3	1	3	52	2,795
合計	2,274	119,576	941	51,407	3,325	181,462	1,322	175	14	155	4,524	253,485

「8時間以上開放」「個別開放」「終日閉鎖」についての注は次ページに記載

病棟の開放状況・電話設置状況

	8時間以上開放		個別開放		終日閉鎖		電話の設置状況			
	病棟数	病床数	病棟数	病床数	病棟数	病床数	全病棟	一部病棟	未設置	不明
大学病院	56	1,760	19	807	58	2,061	20	58	6	0
国立病院	61	2,893	13	661	74	3,580	11	31	4	4
都道府県立	142	7,091	58	2,652	151	6,764	15	57	6	0
指定病院	1,609	86,422	680	37,465	2,596	144,810	42	923	131	4
非指定病院	406	21,410	171	9,822	446	24,247	67	253	28	6
合計	2,274	119,576	941	51,407	3,325	181,462	155	1,322	175	14

8時間以上開放: 出入口に施錠しない時間が1日のうち8時間程度以上の病棟数と、これらの病棟の合計病床数

個別開放処遇: 出入口に施錠しない時間帯を設けているが、1日のうち8時間程度未満の病棟、又は、原則として終日出入口に施錠しているが、その病棟の入院患者の概ね半数以上は、本人の申し出により主治医等の判断によって日中は自由に外出できるようにしている病棟数と、これらの病棟の合計病床数

終日閉鎖: 1日24時間出入口を施錠している病院で、上記の「個別開放処遇」に該当しないもの。病棟数と、これらの病棟の合計病床数

従事者数

	医師		指定医		作業療法士		PSW		臨床心理技術者		正看護婦・士		准看護婦・士		看護補助者	
	常勤	非常勤	常勤	非常勤	常勤	非常勤	常勤	非常勤	常勤	非常勤	常勤	非常勤	常勤	非常勤	常勤	非常勤
北海道	344	105	203	32	66	5	106	8	85	21	1,751	116	2,111	95	1,268	162
青森	103	32	64	13	36	0	31	1	17	5	609	11	611	31	311	38
岩手	112	74	78	16	55	1	34	0	16	1	968	14	618	4	205	18
宮城	78	74	55	18	11	1	27	0	14	2	431	3	541	3	223	17
秋田	120	81	68	18	33	1	49	1	17	1	570	14	647	15	368	5
山形	90	63	61	19	22	1	42	1	14	3	640	16	455	6	221	17
福島	180	131	116	38	34	5	65	2	36	10	990	43	1,324	12	497	12
茨城	172	192	109	68	15	2	60	2	14	15	598	40	1,147	51	545	24
栃木	151	205	92	72	11	0	52	0	23	4	465	37	931	49	434	29
群馬	172	147	79	34	14	1	24	2	17	10	459	47	749	47	286	61
埼玉	341	409	201	168	52	4	120	0	34	32	1,112	155	1,811	164	1,100	100
千葉	246	341	154	137	40	7	98	5	41	17	1,078	142	1,355	109	1,038	90
東京	871	910	558	327	195	12	286	30	103	88	3,810	497	2,718	483	2,209	304
神奈川	203	189	118	82	74	2	86	0	27	13	920	174	698	155	734	111
新潟	168	192	122	45	50	7	68	0	48	3	967	53	1,080	15	565	41
富山	90	134	57	29	11	2	40	0	12	6	429	47	420	37	236	23
石川	108	187	72	40	29	4	46	0	16	7	613	39	560	20	353	23
福井	70	60	39	14	25	0	22	0	9	1	337	13	250	16	152	11
山梨	70	58	47	23	27	1	35	0	17	5	375	38	300	38	208	17
長野	155	103	94	21	42	1	56	0	26	6	807	70	663	58	386	40
岐阜	94	145	53	37	17	1	32	2	26	19	422	35	601	35	330	10
静岡	165	176	105	59	23	5	69	1	31	8	901	99	762	71	583	44
愛知	207	231	127	51	48	4	86	0	36	31	1,068	159	1,448	135	796	53
三重	118	98	71	21	40	5	29	0	16	6	728	75	679	65	379	37
滋賀	74	84	54	20	8	0	24	0	11	9	437	89	202	59	195	46
京都	66	46	47	13	19	0	16	0	5	8	435	49	312	57	169	23
大阪	443	485	291	141	125	11	216	4	54	27	2,509	298	2,489	359	1,792	192
兵庫	183	208	118	79	46	8	37	0	24	10	951	138	1,069	159	742	100
奈良	82	73	60	18	18	0	23	0	8	10	424	40	267	34	307	19
和歌山	63	64	50	25	5	0	6	0	6	1	290	25	406	17	116	21
鳥取	62	32	37	5	21	1	15	0	10	3	297	5	314	5	217	22
島根	77	63	49	4	25	2	33	0	16	2	464	11	393	13	224	3
岡山	193	77	101	25	68	2	47	1	18	3	898	51	798	26	446	46
広島	145	116	84	28	53	2	66	2	24	10	758	55	1,025	66	702	52
山口	140	218	95	15	28	4	45	1	21	4	661	32	944	52	590	39
徳島	97	96	63	19	15	1	8	0	9	6	536	10	670	1	332	8
香川	108	53	58	15	30	0	38	0	19	1	615	14	521	16	339	7
愛媛	136	88	85	14	47	1	47	0	14	1	920	6	729	3	290	36
高知	108	61	67	8	23	3	41	1	16	4	537	16	600	43	363	48
福岡	320	486	181	72	151	8	126	1	56	41	2,152	41	2,239	69	1,374	108
佐賀	110	100	67	25	33	0	38	1	14	8	999	13	725	20	471	2
長崎	176	176	104	24	40	1	31	0	8	7	1,098	28	1,246	10	680	3
熊本	245	161	133	18	65	2	103	0	32	6	1,626	40	1,495	70	765	69
大分	153	108	75	12	31	4	32	0	11	4	746	4	892	2	531	17
宮崎	132	127	79	8	21	2	49	0	20	2	899	7	1,063	13	479	5
鹿児島	203	222	115	26	38	6	47	1	31	4	1,114	56	1,743	55	786	78
沖縄	163	73	76	12	52	1	88	1	20	5	910	32	993	10	734	6
札幌市	230	92	139	30	48	0	74	0	38	20	915	121	1,054	79	984	50
仙台市	59	36	42	4	11	1	16	0	6	1	237	2	249	4	172	1
千葉市	59	53	41	14	14	1	17	0	5	2	283	39	180	32	98	0
横浜市	106	170	76	70	14	4	54	0	17	6	532	143	454	103	486	63
川崎市	53	45	40	22	22	1	38	1	12	3	175	17	118	29	139	5
名古屋市	135	110	89	36	32	3	47	0	22	18	712	59	644	52	348	30
京都市	86	125	43	9	16	0	20	1	10	9	375	189	344	111	314	31
大阪市	38	29	30	9	1	0	1	1	11	7	138	0	16	0	16	0
神戸市	88	108	59	39	25	3	26	0	11	5	589	40	510	36	240	6
広島市	92	43	61	9	12	0	29	0	16	4	328	28	424	20	291	11
福岡市	129	170	76	39	47	2	35	0	16	8	742	27	696	25	369	3
北九州市	91	189	50	21	45	6	33	0	11	7	626	22	621	24	420	17

一般病院の場合、従事者数は主として精神病棟において業務に従事する者の数を記入
 「常勤」については、1日8時間以上、週4日以上を目安。「非常勤」は、「常勤」に該当せず、平成10年6月において週1回
 程度以上勤務している者の人数を記入
 PSWは精神科ソーシャルワーカーであって、精神保健福祉士ではない

従事者数

	医師		指定医		作業療法士		PSW		臨床心理技術者		正看護婦・士		准看護婦・士		看護補助者	
	常勤	非常勤	常勤	非常勤	常勤	非常勤	常勤	非常勤	常勤	非常勤	常勤	非常勤	常勤	非常勤	常勤	非常勤
大学病院	1,288	612	620	168	41	0	28	4	48	40	1,707	14	210	4	145	19
国立病院	291	106	204	11	71	2	22	1	35	25	1,837	35	551	9	259	18
都道府県立	537	202	404	54	169	2	164	8	115	10	5,004	74	1,226	43	287	102
指定病院	5,715	6,058	3,610	1,565	1,677	120	2,465	20	935	369	33,199	2,544	39,732	2,315	22,971	1,731
非指定病院	1,242	1,746	740	512	261	28	450	38	184	136	5,229	1,017	7,205	1,017	6,286	584
合計	9,073	8,724	5,578	2,310	2,219	152	3,129	71	1,317	580	46,976	3,684	48,924	3,388	29,948	2,454

看護体制等の取得状況

	2対1	2.5対1	3対1	3.5対1	4対1	5対1	6対1	特3類	特2類	特1類 I	特1類 II	精神特2類	精神特1類 I	精神特1類 II	その他 1種	その他 2種	その他 3種	精神その他 1種	精神その他 2種	精神その他 3種	その他	非該当・不明	
北海道	0	1	26	8	11	15	8	0	1	1	0	1	2	0	0	0	0	0	3	3	2	3	1
青森県	0	1	5	2	4	4	2	0	0	0	0	0	2	0	0	0	0	0	3	0	1	1	0
岩手県	0	1	10	0	1	2	0	0	0	0	0	1	0	0	0	0	0	0	0	0	0	6	0
宮城県	0	0	2	0	1	4	3	0	1	0	0	0	0	0	0	0	0	0	1	0	0	2	2
秋田県	0	2	6	1	3	4	4	0	0	1	0	1	1	0	2	0	0	0	2	0	0	3	1
山形県	0	1	9	4	3	1	0	0	0	0	0	0	0	0	0	0	0	0	0	0	0	0	0
福島県	1	1	8	3	7	6	1	1	1	1	1	2	1	1	0	0	0	1	2	2	1	1	0
栃木県	0	0	5	3	1	4	3	0	0	0	0	0	0	0	2	2	1	4	4	3	1	1	0
群馬県	0	2	5	1	2	5	3	0	0	0	0	1	0	0	1	0	0	0	2	2	1	3	0
埼玉県	0	0	9	0	2	5	6	0	0	0	0	0	0	0	0	0	0	0	5	3	3	5	2
千葉県	0	0	8	4	5	6	12	0	0	0	0	0	0	0	1	0	0	0	1	1	1	3	2
東京都	7	8	28	6	8	25	13	0	0	1	0	2	0	0	1	1	1	2	2	2	2	5	8
神奈川県	0	1	8	2	1	7	8	0	0	0	0	0	0	0	0	0	0	0	1	1	1	3	1
新潟県	1	0	7	1	3	5	6	0	1	1	0	1	1	0	0	0	0	0	0	0	0	3	2
富山県	0	1	5	2	3	7	7	0	0	0	0	0	0	0	0	0	0	0	0	0	2	0	0
石川県	1	1	9	0	3	5	2	0	0	0	0	0	0	0	0	0	0	0	0	0	0	1	0
福井県	1	0	3	1	3	2	1	0	0	0	0	0	0	0	0	0	0	0	1	0	1	0	1
山梨県	0	1	3	1	2	1	0	0	0	1	0	1	0	0	0	0	0	0	0	0	1	0	0
長野県	0	1	7	5	2	5	3	0	0	0	0	1	0	0	0	0	0	0	0	0	1	0	0
岐阜県	0	0	4	1	1	0	8	1	0	0	0	0	0	0	0	0	0	0	1	0	0	5	0
静岡県	0	1	4	3	5	11	7	0	0	1	0	1	0	0	1	1	1	1	2	0	2	1	0
愛知県	0	1	11	6	5	10	2	0	0	0	0	0	0	0	0	0	0	0	0	0	0	1	0
三重県	1	1	3	1	5	5	2	1	0	1	0	2	0	1	0	0	0	0	1	2	1	1	0
滋賀県	0	1	2	1	3	2	1	0	0	0	0	0	0	0	0	0	0	0	0	0	0	1	0
京都府	4	0	9	2	1	10	17	0	0	1	0	0	2	0	0	0	0	0	2	1	0	5	1
大阪府	0	1	6	2	5	5	7	0	0	0	0	0	0	0	0	0	0	0	0	0	0	3	0
兵庫県	0	0	4	0	3	0	3	0	0	0	0	0	2	0	0	0	0	0	0	0	0	0	0
奈良県	0	0	4	0	0	0	0	0	0	0	0	0	0	0	0	0	0	0	0	0	0	0	0
和歌山県	0	1	4	0	2	2	0	0	1	0	0	0	0	0	0	0	0	0	0	0	0	0	0
鳥取県	0	1	6	2	1	2	1	0	0	0	0	1	0	0	0	0	0	0	0	0	0	1	0
徳島県	1	1	6	4	3	4	2	0	0	0	0	0	0	0	0	0	0	0	0	0	1	0	0
香川県	0	0	10	4	5	6	2	0	0	0	0	0	0	0	0	0	0	0	1	1	1	0	0
岡山県	1	0	5	3	4	7	0	0	0	0	0	0	2	0	0	0	0	0	1	1	1	0	0
広島県	1	0	5	0	2	5	1	0	0	1	0	0	0	0	0	0	0	0	1	1	2	3	0
山口県	0	1	5	0	2	4	7	0	0	0	0	0	0	0	0	0	0	0	0	0	2	0	0
徳島県	0	1	5	3	3	3	0	0	0	0	0	0	3	0	0	0	0	0	1	0	0	1	0
香川県	0	1	10	4	3	1	0	0	0	0	0	1	0	0	0	0	0	0	0	0	0	0	0
愛媛県	0	0	8	3	4	4	2	0	0	0	0	0	1	1	0	0	0	0	0	0	0	2	0
高知県	0	0	24	12	13	4	2	0	0	3	0	0	1	1	0	0	0	0	1	1	0	5	2
福岡県	1	1	6	5	2	2	1	0	0	0	0	0	2	0	0	0	0	0	0	0	0	2	0
佐賀県	0	0	8	3	5	11	6	0	0	0	0	1	0	1	0	0	0	0	2	1	0	0	0
熊本県	0	1	28	3	2	1	1	0	0	0	0	0	3	0	0	0	0	0	1	0	0	1	0
大分県	1	0	7	5	2	5	0	0	0	1	0	0	0	0	0	0	0	0	0	0	0	0	0
宮崎県	0	0	12	2	5	4	2	0	0	0	0	0	0	0	0	0	0	0	0	0	0	6	0
鹿児島県	0	1	8	5	8	8	3	0	1	0	0	4	2	0	0	0	0	0	7	1	2	3	0
沖縄県	2	1	17	0	2	1	1	0	0	1	0	1	0	0	0	0	0	0	0	0	0	0	0
札幌市	1	1	6	3	7	11	4	0	0	1	0	1	0	0	0	0	0	0	0	0	0	3	2
仙台市	0	1	5	0	2	2	1	0	0	0	0	0	0	0	0	0	0	0	0	0	0	0	0
宇都宮市	0	1	2	0	3	1	0	0	0	0	0	0	1	0	0	0	0	0	0	0	0	0	0
千葉市	1	0	6	1	1	4	7	0	0	0	0	0	0	0	0	0	0	0	0	0	0	0	0
横浜市	0	2	0	0	1	2	2	1	0	1	0	0	0	0	0	0	0	0	0	0	0	0	0
川崎市	0	0	5	3	3	3	1	0	0	0	0	0	0	0	0	0	0	0	0	0	0	0	0
名古屋市	1	1	0	1	1	1	0	0	0	0	0	0	1	0	0	0	0	0	0	0	1	5	0
京都市	1	0	9	0	0	0	0	0	0	0	0	0	0	0	0	0	0	0	0	0	0	0	0
大阪市	1	0	2	2	3	1	0	0	0	0	0	1	0	0	0	0	0	0	1	0	0	1	0
神戸市	0	1	4	2	2	2	2	0	0	0	0	0	0	0	0	0	0	0	0	0	0	0	0
広島市	1	1	11	5	2	2	1	0	0	0	0	0	0	0	0	0	0	0	0	0	0	0	0
福岡市	0	1	5	3	4	2	0	0	0	1	0	0	1	0	0	0	0	0	0	0	0	0	0
北九州市	28	54	439	147	211	272	175	1	7	18	3	20	35	8	28	9	5	52	34	32	103	25	
合計																							

看護体制等の取得状況

	2対1	2.5対1	3対1	3.5対1	4対1	5対1	6対1	特3類	特2類	特1類 I	特1類 II	精神特2類	精神特1類 I	精神特1類 II	その他1種	その他2種	その他3種	精神その他2種	精神その他3種	その他	非該当・不明
大学病院	22	47	13	0	1	0	0	1	0	0	0	0	0	0	0	0	0	1	0	0	0
国立病院	0	0	32	2	2	0	0	0	1	2	0	0	2	0	0	0	0	0	0	4	5
都道府県立	2	3	63	2	0	0	0	0	1	2	0	4	1	0	0	0	1	0	0	0	1
指定病院	2	3	269	123	167	203	113	0	4	10	3	15	27	6	17	6	1	37	22	68	6
非指定病院	0	1	62	20	41	69	62	0	1	4	0	1	5	2	9	3	3	15	11	31	13
合計	26	54	439	147	211	272	175	1	7	18	3	20	35	8	26	9	5	52	34	103	25

入院患者の退院状況(1)
(平成9年6月～11月)

地域	平成9年6月退院患者数					平成9年7月退院患者数					平成9年8月退院患者数					平成9年9月退院患者数					平成9年10月退院患者数					平成9年11月退院患者数					
	入院患者数	在宅復帰者数	社会復帰者数	死亡者数	合計	入院患者数	在宅復帰者数	社会復帰者数	死亡者数	合計	入院患者数	在宅復帰者数	社会復帰者数	死亡者数	合計	入院患者数	在宅復帰者数	社会復帰者数	死亡者数	合計	入院患者数	在宅復帰者数	社会復帰者数	死亡者数	合計	入院患者数	在宅復帰者数	社会復帰者数	死亡者数	合計	
北海道	1,010	188	14	19	15	236	18	18	6	230	110	9	6	4	129	76	7	2	4	89	38	1	2	5	46	17	2	3	1	23	
青森	402	31	5	5	2	43	69	2	5	1	77	55	2	3	62	41	1	2	0	44	24	2	0	0	26	10	0	1	1	12	
岩手	315	18	6	6	4	34	43	3	3	0	50	34	0	1	38	42	2	3	1	48	20	2	3	1	26	8	1	0	1	10	
宮城	274	33	2	4	0	40	39	6	2	0	47	52	3	2	58	32	0	0	0	32	19	1	1	1	22	8	1	0	1	10	
秋田	368	51	9	3	2	65	54	16	5	2	77	38	4	3	45	30	12	1	4	44	15	5	4	1	25	9	2	0	13		
山形	358	48	1	7	4	61	82	3	8	2	95	46	2	3	54	43	4	2	3	52	15	1	2	1	19	9	1	2	1	13	
福島	408	51	5	5	3	64	88	3	7	2	100	43	2	3	49	87	2	3	4	76	28	0	2	1	31	10	3	3	1	17	
茨城	423	53	0	10	6	69	75	10	9	1	95	31	4	13	1	49	34	5	4	47	18	1	3	3	25	8	0	1	0	9	
栃木	296	33	1	15	1	50	60	6	10	1	77	37	4	2	41	22	1	0	1	24	12	0	0	0	12	5	1	0	0	6	
群馬	360	59	3	9	2	73	73	4	6	2	65	47	1	5	57	34	7	0	0	41	22	2	2	0	26	10	1	1	0	12	
千葉	757	112	4	10	2	128	130	5	7	0	156	127	5	3	2	137	77	13	4	1	95	48	2	4	0	54	30	2	6	2	40
東京	2,933	324	8	145	9	485	473	13	55	8	549	307	12	37	6	362	271	15	31	7	324	141	13	30	4	188	94	7	20	13	134
神奈川	540	54	4	14	1	73	91	5	24	1	74	39	4	1	74	39	4	9	2	54	27	1	6	0	34	10	0	3	1	14	
新潟	546	71	2	0	4	86	114	9	7	6	136	66	4	4	0	74	62	9	2	1	74	20	4	4	0	28	9	3	2	1	15
富山	256	51	3	7	0	61	48	1	7	1	57	34	3	4	0	41	15	3	0	19	3	0	1	2	6	9	1	1	0	11	
石川	279	43	2	4	5	54	42	2	7	3	54	30	1	1	1	33	17	3	3	0	23	18	1	0	2	21	12	1	1	1	15
福井	204	31	1	6	1	39	53	5	2	0	60	20	1	0	0	21	18	0	4	1	23	11	0	3	0	14	4	0	2	0	6
山梨	182	22	1	7	0	30	26	3	4	1	34	19	1	1	0	21	16	0	4	1	23	11	0	3	0	14	4	0	2	0	6
長野	489	95	14	4	2	115	111	11	4	1	127	50	7	1	0	21	16	4	0	20	12	1	0	1	1	14	3	2	0	7	
岐阜	511	67	3	9	0	79	96	5	13	1	115	53	1	2	1	46	25	2	3	1	31	10	2	3	0	15	11	1	1	0	13
静岡	591	78	4	15	2	99	99	5	10	4	118	56	4	5	1	66	43	1	4	1	45	25	6	5	1	37	24	1	2	0	24
愛知	305	56	1	5	0	62	61	2	1	0	64	38	3	0	0	41	31	1	1	0	33	10	1	2	1	14	9	0	0	0	9
三重	200	24	2	2	3	31	38	5	2	3	48	27	2	0	29	13	1	0	1	15	9	0	1	0	10	4	0	0	1	5	
滋賀	196	64	4	13	9	90	29	3	1	1	34	20	1	1	0	22	11	2	0	0	13	5	1	0	1	7	6	0	0	0	6
京都	1,585	236	6	24	7	273	295	13	18	5	331	198	11	14	2	225	159	11	8	7	185	88	8	4	2	102	48	4	6	2	60
大阪	451	45	7	9	4	65	61	3	4	4	72	40	2	3	7	52	34	4	1	4	43	16	2	4	4	26	14	3	1	3	21
兵庫	225	31	0	3	3	37	29	1	6	0	36	27	3	2	2	34	20	3	2	0	25	5	1	0	0	6	10	1	1	1	13
奈良	137	28	0	0	0	28	25	2	4	0	31	15	1	1	2	19	14	0	0	1	16	2	0	1	0	5	4	0	0	1	5
和歌山	183	32	5	4	2	43	26	10	6	2	42	15	1	2	2	20	11	2	2	0	14	6	1	1	0	8	6	1	1	1	9
鳥取	261	26	3	11	1	41	51	11	7	3	72	36	6	5	1	48	16	2	2	1	21	10	3	3	1	17	6	1	1	1	9
徳島	509	66	11	8	6	91	94	19	5	4	123	59	12	6	2	79	44	7	6	3	60	23	4	3	1	31	14	2	0	4	20
岡山	444	40	3	19	2	64	92	6	4	3	105	53	4	6	2	63	34	6	7	1	48	22	4	2	1	29	13	1	0	0	14
広島	373	60	4	11	2	77	50	8	9	1	68	34	3	5	3	45	37	4	3	1	45	22	4	2	1	23	9	1	2	0	12
山口	168	22	3	4	1	30	21	4	3	0	28	14	0	3	1	18	14	0	3	1	18	12	0	2	2	16	5	0	1	0	6
徳島	229	37	3	9	1	50	53	3	2	5	63	26	2	1	2	31	13	1	1	0	15	8	0	0	2	10	4	0	1	2	7
香川	320	31	3	8	0	42	69	4	6	0	79	32	3	1	1	37	38	8	2	0	46	19	0	0	0	19	9	0	2	0	11
愛媛	765	89	8	15	6	118	93	12	10	6	121	71	8	15	1	95	63	15	7	4	89	36	4	5	3	48	27	2	1	2	32
福岡	329	44	3	2	1	50	59	4	4	3	70	40	2	5	3	50	45	1	4	2	52	12	0	1	1	14	16	0	2	2	20
佐賀	394	44	3	2	1	50	59	4	4	3	70	40	2	5	3	50	45	1	4	2	52	12	0	1	1	14	16	0	2	2	20
長崎	538	77	8	8	2	85	112	13	12	1	138	51	4	5	2	62	48	7	6	1	62	25	1	1	1	28	15	1	4	0	20
熊本	355	46	2	7	3	58	40	1	7	1	49	37	0	8	2	47	29	2	5	3	39	24	0	2	1	26	7	0	4	0	13
宮崎	327	51	6	8	2	67	55	5	6	6	72	32	3	1	3	39	24	0	2	1	27	18	1	3	0	4	26	7	0	1	10
鹿児島	459	50	2	5	0	87	53	7	7	1	68	50	6	5	1	62	28	4	3	0	35	27	0	3	0	30	16	0	2	1	19
沖縄	419	71	1	9	1	82	86	6	1	1	94	30	2	0	34	45	0	1	1	47	15	0	0	1	16	9	3	1	1	14	
札幌市	568	95	5	13	3	116	108	2	14	0	124	58	3	2	2	65	56	2	8	1	67	32	0	3	1	36	17	0	0	0	17
仙台市	160	23	0	5	0	28	34	3	4	3	44	13	2	0	1	16	11	2	3	2	18	11	0	1	0	12	7	0	1	1	9
仙台市	314	13	0	7	2	22	34	0	7	0	41	24	0	3	0	27	17	0	3	0	20	7	0	2	0	9	8	0	0	0	6
仙台市	422	38	0	18	0	56	76	6	12	1	95	60	0	6	1	67	38	7	4	1	50	24	3	2	1	30	15	1	0	0	16
仙台市	103	5	1	2	0	8	20	1	2	0	23	21	6	2	0	29	11	0</													

平成9年6月に入院した患者の退院状況

平成9年6月1か月間の入院患者数	退院患者数																													
	平成9年6月退院患者数			平成9年7月退院患者数			平成9年8月退院患者数			平成9年9月退院患者数			平成9年10月退院患者数			平成9年11月退院患者数														
	家庭復帰 施設等へ	社会復帰 施設等へ	合計	家庭復帰 施設等へ	社会復帰 施設等へ	合計	家庭復帰 施設等へ	社会復帰 施設等へ	合計	家庭復帰 施設等へ	社会復帰 施設等へ	合計	家庭復帰 施設等へ	社会復帰 施設等へ	合計	家庭復帰 施設等へ	社会復帰 施設等へ	合計												
1,208	148	4	179	233	3	263	193	0	193	1	11	0	154	110	0	110	0	110	60	1	61	5	0	5						
838	129	0	2	159	186	4	214	99	1	105	92	4	108	40	0	40	0	40	37	0	37	0	4	2	43					
2,208	351	15	9	536	465	26	554	252	22	4	302	209	13	19	4	245	108	14	23	2	147	56	5	8	5	74				
17,126	2,208	147	296	94	2,745	2,901	3,474	1,886	134	156	55	2,231	1,599	167	118	56	1,940	781	66	84	40	971	477	36	64	34	611			
4,155	550	33	84	32	699	666	54	68	31	619	437	29	40	23	529	304	32	32	18	386	196	16	20	17	249	113	14	17	18	162
25,535	3,386	199	595	138	4,318	4,451	5,324	2,867	186	237	83	3,373	2,346	217	192	78	2,833	1,235	95	146	59	1,536	743	56	98	59	956			

平成10年6月1か月間の入院患者数	退院患者数																												
	平成9年12月退院患者数			平成10年1月退院患者数			平成10年2月退院患者数			平成10年3月退院患者数			平成10年4月退院患者数			平成10年5月退院患者数													
	家庭復帰 施設等へ	社会復帰 施設等へ	合計	家庭復帰 施設等へ	社会復帰 施設等へ	合計	家庭復帰 施設等へ	社会復帰 施設等へ	合計	家庭復帰 施設等へ	社会復帰 施設等へ	合計	家庭復帰 施設等へ	社会復帰 施設等へ	合計	家庭復帰 施設等へ	社会復帰 施設等へ	合計											
49	0	4	1	54	31	0	32	15	1	3	0	18	18	0	3	1	22	9	0	1	11	9	1	1	1	12	59		
15	2	2	1	21	17	0	18	7	0	2	0	9	13	0	3	0	16	9	1	4	0	14	5	0	1	0	6	77	
34	3	6	3	48	19	4	31	15	1	5	0	21	34	1	4	0	39	12	3	3	0	18	11	0	0	2	13	180	
422	30	61	37	550	226	16	38	168	21	47	32	268	214	25	35	28	302	146	32	35	12	225	139	20	22	19	200	3,304	
78	12	14	17	121	58	4	94	54	5	17	8	84	46	4	17	6	75	34	8	9	9	60	38	6	8	9	61	816	
599	47	89	59	794	353	24	62	41	480	259	28	74	40	401	325	30	62	37	454	210	44	52	328	202	27	32	31	292	4,446

在院患者数・保護室使用状況

道県	在院患者数										保護室使用状況														
	措置入院					医療保護入院					任意入院					その他の入院					患者数合計				
	8以上	個別	閉鎖	合計	8以上	個別	閉鎖	合計	8以上	個別	閉鎖	合計	8以上	個別	閉鎖	合計	8以上	個別	閉鎖	合計	保護室数	保護室利用者数			
北海道	18	26	94	138	481	365	1,665	2,511	4,616	1,652	4,150	10,418	419	18	81	518	5,534	2,061	5,990	13,585	339	215			
青森	0	3	17	20	157	133	579	869	1,132	738	1,525	3,395	56	4	4	64	1,345	878	2,125	4,348	106	65			
岩手	2	5	52	59	129	63	810	1,002	1,290	240	2,068	3,599	3	0	0	3	1,424	308	2,931	4,663	79	48			
宮城	1	5	22	28	76	121	413	610	1,232	321	1,192	2,745	24	0	4	28	1,333	447	1,631	3,411	74	37			
秋田	2	4	24	30	118	149	670	937	1,382	667	1,350	3,399	2	0	0	2	1,504	820	2,044	4,368	85	43			
山形	3	2	17	22	116	42	374	532	1,239	391	697	2,227	146	3	35	184	1,504	438	1,123	3,065	71	47			
福島	0	2	73	75	382	170	1,320	1,872	2,015	659	3,048	5,723	65	2	35	102	2,462	833	4,477	7,772	173	111			
茨城	0	2	78	80	119	106	988	1,223	1,738	756	3,627	6,121	40	3	4	47	1,897	867	4,707	7,471	214	144			
栃木	6	17	64	87	499	110	1,360	1,969	1,447	308	1,268	3,043	101	15	20	136	2,053	450	2,732	5,235	155	106			
群馬	7	10	240	257	454	329	3,268	4,051	2,484	720	3,924	7,138	382	0	1	333	3,287	1,059	7,433	11,779	303	208			
埼玉	0	11	35	46	598	796	1,608	3,002	2,828	1,962	5,295	7,085	10	0	1	11	3,436	2,769	3,939	10,144	325	244			
東京	11	0	212	223	822	1,056	4,232	6,110	7,162	3,152	6,980	17,294	280	53	101	434	8,275	4,261	11,525	24,061	732	534			
神奈川	6	3	43	52	517	293	1,616	2,426	1,246	520	2,047	3,813	75	4	4	83	1,844	820	3,710	6,374	194	153			
新潟	0	0	41	41	556	89	1,670	2,315	2,307	246	2,263	4,816	9	1	1	11	2,872	336	3,975	7,183	143	83			
富山	0	3	38	41	130	45	1,090	1,265	739	109	1,198	2,046	43	0	0	43	912	157	2,326	3,395	92	69			
石川	0	2	25	27	90	178	874	1,142	873	348	1,437	2,856	0	0	0	0	963	526	2,336	3,825	100	79			
福井	0	5	27	32	40	43	221	304	718	333	827	1,878	2	0	0	2	760	381	1,075	2,216	44	26			
山梨	0	2	31	33	121	60	541	722	887	194	593	1,874	0	0	0	0	1,008	256	1,165	2,429	60	42			
長野	20	7	94	121	239	98	638	975	1,811	563	1,582	3,956	61	41	2	104	2,131	709	2,316	5,156	134	103			
岐阜	10	0	121	131	176	7	574	757	1,436	108	1,895	3,239	1	0	1	2	1,823	115	2,391	4,129	119	94			
静岡	4	7	69	80	199	315	1,298	1,812	1,632	964	2,258	4,854	0	0	7	7	1,835	1,286	3,632	6,753	214	178			
愛知	1	6	222	229	174	138	2,077	2,389	2,194	832	2,861	5,887	268	11	10	289	2,637	987	5,170	8,794	282	228			
三重	22	7	60	89	122	105	558	885	1,923	409	1,710	4,042	69	2	18	89	2,236	523	2,346	5,105	136	72			
滋賀	9	9	59	77	155	92	375	822	565	332	554	1,451	1	8	0	9	730	441	988	2,159	52	29			
京都	1	1	9	11	162	155	317	634	1,075	448	491	2,014	0	0	0	0	1,238	604	817	2,659	60	42			
大阪	8	68	77	823	2,037	2,965	5,625	3,996	4,746	4,193	12,935	205	2	291	498	4,825	6,793	7,517	19,135	411	312				
兵庫	9	0	115	124	364	78	2,006	2,448	1,741	150	3,236	5,127	8	1	41	50	2,122	229	5,388	7,749	250	233			
奈良	0	1	14	15	106	45	1,347	1,498	471	155	516	1,142	5	0	0	5	582	201	1,877	2,660	100	69			
和歌山	2	15	27	44	122	374	497	993	421	314	773	1,508	0	0	1	1	545	703	1,298	2,546	66	21			
鳥取	2	0	19	21	100	24	283	387	581	113	619	1,313	8	0	47	55	691	137	948	1,776	59	40			
徳島	1	5	18	24	143	78	428	649	936	288	479	1,683	194	2	63	259	1,274	353	988	2,615	90	74			
岡山	4	2	23	25	357	75	914	1,346	2,099	304	1,460	3,863	92	12	31	135	2,548	393	2,428	5,369	167	101			
広島	0	5	59	68	234	259	1,160	1,653	1,604	755	2,103	4,462	50	3	28	81	1,892	1,022	3,350	6,264	235	150			
山口	4	32	138	174	258	161	2,063	2,452	812	420	2,452	5,887	7	0	2	9	1,051	613	4,564	6,228	272	214			
徳島	0	3	54	57	296	101	839	1,236	1,027	524	1,384	2,935	1	0	0	1	1,324	628	2,277	4,229	205	163			
香川	0	1	5	6	69	108	408	585	1,013	694	1,548	3,255	13	4	13	30	1,095	807	1,974	3,876	201	110			
愛媛	8	12	76	96	375	356	1,103	1,834	872	511	1,370	2,753	3	4	0	7	1,258	883	2,549	4,690	217	184			
高知	0	0	41	41	137	85	707	929	1,372	30	1,147	2,549	50	0	62	112	1,559	115	1,957	3,631	150	100			
福岡	8	47	145	200	479	377	2,573	3,429	3,491	874	4,808	9,173	476	24	75	575	4,454	1,322	7,601	13,377	432	309			
佐賀	8	5	83	96	229	84	603	916	1,736	348	1,009	3,093	147	7	31	185	2,120	444	1,726	4,290	139	109			
熊本	1	4	67	71	106	333	1,048	1,483	1,813	1,587	3,072	6,472	35	0	0	45	1,954	1,924	4,197	8,075	318	207			
長崎	0	23	62	86	860	595	1,889	3,144	1,803	999	2,604	5,406	0	0	0	0	2,464	1,617	4,555	8,636	336	220			
大分	6	11	112	129	193	239	1,269	1,701	1,948	356	2,319	3,623	0	0	0	0	1,147	606	3,700	5,453	227	174			
宮崎	0	5	26	31	61	82	1,370	1,513	1,440	319	2,335	4,094	107	0	48	155	1,608	406	3,779	5,793	184	104			
鹿児島	5	21	214	240	489	222	2,326	3,037	2,206	699	3,654	6,569	14	0	6	20	2,714	942	6,210	9,866	475	381			
沖縄	0	1	59	60	286	235	1,485	1,986	2,029	798	1,977	4,744	240	0	62	302	2,555	974	3,563	7,092	150	110			
札幌市	0	0	9	9	92	23	295	410	656	94	368	1,118	49	6	6	55	797	117	1,592	2,621	62	52			
仙台市	10	0	11	21	383	15	304	702	501	13	238	752	26	0	1	27	920	28	554	1,502	96	78			
千葉市	0	15	36	51	443	259	1,308	2,010	827	297	1,405	2,529	58	0	4	62	1,328	571	2,753	4,652	164	114			
川崎市	0	0	7	7	21	0	318	339	289	55	507	851	0	0	0	0	310	55	832	1,197	49	32			
名古屋市	0	4	78	82	401	76	1,189	1,189	2,022	1,555	2,926	25	3	2	30	2,665	285	2,824	4,704	160	133				
京都市	1	12	14	397	92	323	812	2,267	297	273	2,837	0	0	0	0	2,865	390	608	3,663	55	36				
大阪市	0	0	0	0	0	22	2	25	107	105	37	249	0	0	0	0	108	127	39	274	10	3			
神戸市	0	7	38	45	314	297	626	1,237	717	631	946	2,294	6	1	0	7	1,037	936	1,610	3,563	144	72			
広島市	0	10	63	73	190	42	539	60	1,006	771	658	1,724	44	0	2	46	892	112	1,610	2,614	126	99			
福岡市	1	3	26	30	131	43	894	1,068	971	56	1,777	2,804	16	0	32	48	1,119	102	2,729	3,950	152	130			
北九州市	1	10	51	62	100	93	423	616	997	387	1,781	3,165	6	3	12	21	1,104	493	2,267	3,864	99	62			
合計	215	397	3,681	4,293	15,482	12,209	64,676	92,367	92,136	34,949	106,776	233,881	3,885	232	1,199	5,326	111,728	47,787	176,332	335,847	10,393	7,370			

在院患者数・保護室使用状況は、平成10年6月30日時点のもの
措置入院については、他道府県又は指定都市が当該入院措置をとった者も含めて所管内の病院に入院している措置入院患者すべてについて計上

在院患者数・保護室使用状況

	入院患者数															保護室使用状況						
	措置入院					医療保護入院					その他の入院					患者数合計			保護室数	保護室利用者数		
	8以上	個別	閉鎖	合計	8以上	個別	閉鎖	合計	8以上	個別	閉鎖	合計	8以上	個別	閉鎖	合計	保護室数	保護室利用者数				
大学病院	0	2	27	29	235	192	915	1,342	1,129	550	914	2,593	60	4	8	72	1,424	748	1,864	4,036	178	114
国立病院	19	6	40	65	643	161	1,216	2,020	1,970	405	1,143	3,518	225	4	114	343	2,857	576	2,513	5,946	298	207
都道府県立	6	40	257	303	1,490	947	3,395	5,832	4,386	958	2,206	7,550	452	24	62	538	6,334	1,969	5,920	14,223	720	521
指定病院	190	349	3,355	3,894	11,852	9,261	52,860	73,973	67,629	25,867	86,189	179,685	1,585	96	604	2,285	81,256	35,573	143,008	259,837	8,008	5,790
非指定病院	0	0	2	2	1,262	1,648	6,290	9,200	17,022	7,169	16,324	40,515	1,573	104	411	2,088	19,857	8,921	23,027	51,805	1,189	738
合計	215	397	3,681	4,293	15,482	12,209	64,676	92,367	92,136	34,949	106,776	233,861	3,895	232	1,199	5,326	111,728	47,787	176,332	335,847	10,393	7,370

入院形態別・年齢区分別在院患者の状況

	措置入院患者数			医療保護入院患者数			任意入院患者数			その他の入院患者数			入院患者合計								
	20歳未満	～40歳未満	～65歳以上	20歳未満	～40歳未満	～65歳以上	20歳未満	～40歳未満	～65歳以上	20歳未満	～40歳未満	～65歳以上	20歳未満	～40歳未満	～65歳以上						
北海道	1	16	109	18	359	1,608	526	28	1,018	5,247	4,125	9	95	180	234	56	1,488	7,141	4,900		
青森	0	4	15	17	200	508	146	14	359	2,043	979	0	8	31	25	31	571	2,595	1,151		
岩手	0	12	42	5	182	614	195	20	413	2,164	1,002	0	1	1	1	1	31	608	2,821		
宮城	0	5	23	0	116	364	125	17	334	1,534	860	0	0	8	20	22	456	1,920	1,013		
秋田	0	6	22	2	10	162	535	8	276	1,765	1,350	0	0	2	0	18	444	2,324	1,582		
山形	0	16	0	6	92	315	119	12	263	1,366	686	0	2	29	153	18	363	1,728	958		
福島	0	11	59	5	27	289	1,146	17	571	3,272	1,863	0	1	15	86	43	873	4,492	2,364		
茨城	0	26	52	2	16	257	800	19	691	3,906	1,505	0	0	11	36	35	974	4,769	1,693		
栃木	3	19	62	3	27	312	1,265	365	8	352	1,990	693	0	7	53	76	38	690	3,370	1,137	
群馬	0	15	100	15	11	276	1,182	334	13	463	2,046	877	0	0	1	3	24	754	3,309	1,229	
埼玉県	5	68	140	44	52	791	2,439	769	34	1,217	3,930	1,957	37	194	101	1	128	2,270	6,610	2,771	
千葉県	2	17	26	1	39	573	1,738	652	64	910	4,102	2,009	7	1	0	3	112	1,501	8,666	2,665	
東京都	5	107	103	8	171	1,215	3,230	1,494	174	2,224	9,159	5,737	9	126	183	116	359	3,672	12,675	7,355	
神奈川県	2	17	29	4	41	461	1,321	603	17	465	2,076	1,255	6	13	47	17	66	956	3,473	1,879	
新潟県	0	12	28	1	35	293	1,293	694	21	434	2,717	1,644	0	0	6	5	56	738	4,039	2,350	
富山県	0	5	31	5	14	213	717	321	8	237	1,285	516	0	2	11	30	22	452	2,044	872	
石川県	1	4	20	2	11	164	638	329	11	284	1,429	932	0	0	0	0	23	457	2,067	1,263	
福井県	0	5	25	2	7	60	158	79	3	196	1,026	653	0	0	1	1	10	261	1,210	735	
山梨県	0	6	25	2	13	85	420	204	13	170	1,006	485	0	0	0	0	26	261	1,451	691	
長野県	5	19	87	10	9	146	584	236	31	475	2,294	1,156	0	9	40	55	45	649	3,005	1,457	
岐阜県	0	7	103	21	14	136	480	117	11	483	1,919	826	0	1	0	1	35	627	2,512	965	
静岡県	1	18	57	4	20	292	1,170	330	17	668	2,899	1,269	0	0	1	6	38	979	4,127	1,609	
愛知県	2	38	160	29	24	532	1,412	421	42	982	3,434	1,429	17	136	67	69	85	1,688	5,073	1,948	
三重県	0	12	65	12	23	178	511	175	27	546	2,277	1,192	50	4	24	11	100	738	2,877	1,390	
滋賀県	2	5	58	12	13	137	327	145	7	163	752	529	0	0	0	9	2	305	1,137	685	
京都府	0	3	8	0	4	91	325	214	3	180	1,011	820	0	0	0	0	7	274	1,344	1,034	
大阪府	1	30	41	5	40	979	3,216	1,390	36	1,533	7,249	4,117	52	240	154	52	129	2,782	10,660	5,564	
兵庫県	0	21	100	3	8	364	1,572	504	15	467	2,500	2,145	0	3	8	39	23	857	4,177	2,692	
奈良県	0	2	11	1	11	263	808	416	5	124	691	322	0	0	0	0	16	390	1,510	744	
和歌山県	0	8	37	5	4	97	680	232	8	121	932	447	0	0	1	0	12	217	1,833	684	
徳島県	1	8	9	3	7	61	250	69	5	125	751	432	0	0	8	47	13	194	1,018	551	
香川県	2	6	14	2	4	66	288	291	10	189	943	541	21	6	39	193	37	267	1,284	1,027	
岡山県	0	2	23	0	13	208	698	427	15	401	1,900	1,547	4	8	42	81	32	619	2,663	2,055	
広島県	1	13	49	5	13	256	848	536	10	485	2,259	1,708	0	1	19	61	24	758	3,160	2,322	
山口県	2	12	139	21	14	269	1,236	933	6	343	1,870	1,374	0	2	5	2	22	626	3,250	2,330	
徳島県	0	6	41	10	7	151	823	255	8	351	1,754	822	0	0	0	1	15	508	2,618	1,088	
香川県	0	1	4	1	3	95	380	107	10	260	1,769	1,216	0	1	9	20	13	357	2,162	1,344	
愛媛県	0	8	76	12	15	205	1,123	491	6	295	1,619	833	0	2	2	3	21	510	2,820	1,339	
高知県	0	8	31	2	6	91	582	270	2	185	1,394	988	0	1	13	98	8	285	2,000	1,338	
福岡県	0	33	143	24	45	586	2,050	748	24	870	4,482	3,797	2	33	107	433	71	1,522	6,782	5,002	
佐賀県	1	8	75	12	9	157	500	250	6	333	1,450	1,304	0	19	70	96	16	512	2,090	1,672	
長崎県	0	9	54	8	10	222	918	337	6	551	3,401	2,514	0	0	0	0	0	785	4,391	2,883	
熊本県	0	18	62	6	15	344	1,735	1,050	15	421	2,914	2,056	0	3	18	24	16	784	4,714	3,108	
大分県	1	13	104	11	10	197	1,110	384	8	271	1,777	1,567	0	0	0	0	0	486	2,881	1,967	
宮崎県	1	8	24	0	6	182	899	425	15	342	2,060	1,677	0	7	74	74	22	537	3,057	2,177	
鹿児島県	0	32	192	16	16	455	1,793	773	15	548	3,331	2,675	0	0	1	19	31	1,035	5,317	3,483	
沖縄県	1	18	34	2	10	211	666	257	13	593	2,433	1,269	0	0	0	0	24	822	3,133	1,528	
札幌市	0	12	41	7	44	366	1,208	368	37	617	2,447	1,643	22	153	118	9	103	1,148	3,814	2,027	
仙台市	0	2	7	0	6	51	220	133	5	109	540	484	0	16	31	8	11	178	798	605	
仙台市	0	10	11	0	14	110	416	162	27	60	449	216	0	4	16	7	41	184	892	385	
千葉市	0	25	26	0	54	381	1,137	438	15	359	1,418	737	3	1	3	55	72	766	2,584	1,230	
川崎市	0	2	5	0	4	66	227	42	0	171	531	149	0	0	0	0	4	241	759	193	
名古屋市	0	20	55	7	11	332	1,034	289	14	442	1,766	704	0	4	21	5	25	798	2,876	1,005	
京都市	0	4	9	1	5	58	189	560	13	207	1,153	1,464	0	0	0	0	18	269	1,351	2,025	
大阪市	0	0	0	0	0	8	10	3	19	65	117	48	0	0	0	0	23	73	127	51	
神戸市	0	6	38	1	18	230	770	219	22	294	1,211	767	0	0	0	0	0	40	530	2,025	988
神戸市	1	15	55	2	13	126	518	114	18	260	923	523	0	7	17	22	32	408	1,513	661	
広島市	0	4	26	0	10	150	559	349	13	337	1,346	1,108	0	0	30	18	28	491	1,960	1,476	
北九州市	1	18	39	4	3	98	389	116	14	351	1,629	1,171	0	0	3	18	18	467	2,070	1,309	
合計	42	888	3,040	373	1,090	15,045	53,910	22,322	1,074	26,455	127,658	78,674	239	1,111	1,627	2,349	2,444	43,455	186,186	103,762	

精神病院の入院患者の状況

措置入院

	3ヶ月未満	3～6ヶ月未満	6ヶ月～1年未満	1年～5年未満	5～10年未満	10～20年未満	20年以上	合計
20歳未満	29	5	2	6	0	0	0	42
20～40歳未満	295	107	112	200	63	48	13	838
40～65歳未満	301	134	141	395	241	519	1,309	3,040
65歳以上	24	15	16	34	17	37	230	373
合計	649	261	271	635	321	604	1,552	4,293

医療保護入院

	3ヶ月未満	3～6ヶ月未満	6ヶ月～1年未満	1年～5年未満	5～10年未満	10～20年未満	20年以上	合計
20歳未満	587	218	148	125	9	1	2	1,090
20～40歳未満	3,902	1,676	1,680	4,070	1,814	1,586	319	15,045
40～65歳未満	4,913	2,383	3,064	11,243	7,636	12,118	12,550	53,910
65歳以上	2,850	1,598	1,967	6,022	2,586	2,957	4,343	22,322
合計	12,252	5,875	6,859	21,460	12,045	16,662	17,214	92,367

任意入院

	3ヶ月未満	3～6ヶ月未満	6ヶ月～1年未満	1年～5年未満	5～10年未満	10～20年未満	20年以上	合計
20歳未満	652	161	113	137	6	0	5	1,074
20～40歳未満	7,681	2,827	2,818	7,439	3,415	1,913	362	26,455
40～65歳未満	14,833	6,478	8,253	31,974	21,427	23,212	21,481	127,658
65歳以上	9,843	5,329	7,019	25,414	11,061	8,594	11,414	78,674
合計	33,009	14,795	18,203	64,964	35,909	33,719	33,262	233,861

その他入院

	3ヶ月未満	3～6ヶ月未満	6ヶ月～1年未満	1年～5年未満	5～10年未満	10～20年未満	20年以上	合計
20歳未満	61	31	29	53	31	34	0	239
20～40歳未満	187	49	46	97	135	204	393	1,111
40～65歳未満	399	100	108	294	167	205	354	1,627
65歳以上	622	219	251	812	273	126	46	2,349
合計	1,269	399	434	1,256	606	569	793	5,326

合計

	3ヶ月未満	3～6ヶ月未満	6ヶ月～1年未満	1年～5年未満	5～10年未満	10～20年未満	20年以上	合計
20歳未満	1,329	414	292	321	46	35	7	2,444
20～40歳未満	12,067	4,660	4,658	11,809	5,423	3,756	1,082	43,455
40～65歳未満	20,441	9,094	11,568	43,880	29,474	36,041	35,688	186,186
65歳以上	13,342	7,162	9,249	32,305	13,938	11,722	16,044	103,762
合計	47,179	21,330	25,767	88,315	48,881	51,554	52,821	335,847

精神病院在院患者数(総数)

	(A)	(B)	(C)	(D)	(E)	(F)	(G)	(H)	気分(感情)障害	神経症性障害、ストレス関連障害および身体表見性障害	生理的障害及び身体部位要因に起因した行動症候群	成人の人格障害及び行動の障害	精神障害	心理的発達障害	小児期及び青年期に達するまでに発症した行動の障害及び精神障害	てんかん	その他	合計
北海道	2,517	287	1,333	897	1,090	1,018	23	49	980	558	31	71	448	9	28	520	205	13,585
青森県	543	112	335	96	245	226	2	17	272	174	42	34	151	174	0	94	3	4,348
岩手県	565	189	353	189	335	328	4	3	303	187	9	41	181	0	6	140	0	4,663
宮城県	433	76	222	135	162	144	2	16	210	361	1	12	108	0	2	119	24	3,411
秋田県	803	166	514	123	273	245	1	27	2,442	313	144	22	193	1	0	125	47	4,968
山形県	371	37	116	152	116	111	0	5	1,802	272	8	20	99	3	2	75	50	3,065
福島県	1,033	140	498	395	377	352	9	16	4,789	518	152	38	382	3	24	276	145	7,772
茨城県	703	118	259	326	342	282	15	45	5,447	334	73	17	257	47	4	167	79	7,471
栃木県	346	60	177	109	177	148	18	11	3,652	417	83	27	189	3	9	197	124	5,235
群馬県	466	103	160	202	202	251	8	8	3,902	232	161	15	157	7	6	95	0	5,316
埼玉県	1,381	228	474	679	484	474	16	25	8,135	342	45	51	259	1	14	276	88	11,779
千葉県	2,222	791	532	399	574	531	19	24	7,000	667	247	48	136	28	26	150	19	10,144
東京都	2,848	791	1,216	941	1,179	992	93	94	15,713	1,730	563	76	186	48	235	415	317	24,061
神奈川県	1,086	289	434	363	423	383	15	25	3,789	510	203	80	651	21	5	118	0	6,374
新潟県	1,248	406	524	318	318	324	3	6	4,082	614	194	2	400	2	15	189	59	7,183
富山県	408	76	183	149	124	121	0	2	2,865	207	134	36	116	2	5	71	25	3,995
石川県	644	224	292	128	100	86	4	8	2,434	210	85	67	123	11	4	110	24	3,825
福井県	339	111	106	122	97	67	1	29	1,338	180	121	7	105	1	10	53	22	2,216
山梨県	170	32	90	68	102	87	7	8	1,715	173	40	3	105	0	29	64	19	2,429
長野県	410	69	115	226	301	284	4	3	3,527	305	247	38	101	6	8	131	55	5,156
岐阜県	260	37	161	62	172	141	2	29	2,967	206	121	26	160	14	7	124	32	4,129
静岡県	464	51	194	219	488	449	21	18	4,682	289	23	51	170	5	12	125	68	6,753
愛知県	757	115	238	404	635	579	18	38	5,621	360	29	68	424	46	50	221	36	8,794
三重県	371	111	129	131	228	214	5	9	3,362	322	172	26	198	17	42	114	208	5,105
滋賀県	263	64	137	62	88	81	3	4	1,302	96	0	13	53	0	0	78	105	2,159
京都府	517	183	264	70	56	44	7	5	1,724	157	44	6	75	21	1	41	5	2,659
大阪府	2,570	694	1,099	837	1,484	1,247	114	123	12,223	890	252	162	377	28	56	323	785	19,135
兵庫県	1,860	281	771	428	298	221	16	61	4,749	298	171	40	263	19	3	165	165	7,749
奈良県	260	73	123	64	109	94	6	9	1,852	199	40	3	100	4	5	42	38	2,860
和歌山県	84	24	18	42	72	66	1	4	2,100	93	42	10	101	4	3	33	2	2,546
鳥取県	284	66	86	82	93	88	1	5	1,153	105	57	3	12	26	3	36	23	1,776
島根県	578	223	244	111	105	101	0	4	1,424	202	100	3	18	66	6	46	57	2,615
岡山県	1,055	165	230	314	558	516	10	18	3,146	339	227	29	160	6	31	100	0	5,969
広島県	1,136	311	485	340	582	556	15	11	3,811	315	118	18	30	240	1	146	36	6,284
山口県	1,262	317	656	289	361	350	6	5	3,841	222	87	11	44	160	0	86	134	6,228
徳島県	284	26	124	134	226	202	7	17	3,093	138	82	23	18	168	23	18	94	4,229
香川県	570	77	373	120	230	210	15	5	2,461	196	91	27	25	113	0	80	79	3,876
愛媛県	550	191	160	199	234	209	17	8	3,238	147	114	2	25	165	4	118	93	4,690
高知県	544	129	305	110	378	352	14	12	2,200	161	44	3	8	141	5	106	41	3,631
福岡県	2,338	358	1,304	676	1,055	882	110	63	7,238	730	299	95	256	26	34	333	350	13,377
佐賀県	1,000	360	485	175	242	184	7	51	2,350	231	110	20	101	2	7	75	104	4,290
長崎県	1,368	152	800	416	594	574	6	14	4,745	439	92	11	93	2	13	197	67	8,075
熊本県	1,830	313	882	435	459	408	22	29	5,207	302	145	41	57	400	5	237	139	8,030
大分県	1,003	304	528	171	367	356	4	7	3,268	265	63	15	13	115	2	123	99	5,453
宮崎県	1,531	408	785	330	488	472	5	7	3,240	256	72	0	17	330	7	13	189	5,793
鹿児島県	1,072	166	443	166	483	472	2	14	6,077	554	110	4	25	380	0	330	367	8,866
沖縄県	819	144	407	268	601	545	24	32	3,898	605	305	20	45	368	8	15	213	7,092
札幌市	305	28	226	51	305	81	0	0	906	154	57	6	25	2	1	51	0	1,592
仙台市	80	28	24	28	48	26	20	2	1,169	84	30	6	29	2	5	26	16	1,502
宇都宮市	526	227	165	134	291	247	19	25	3,055	293	154	11	76	0	40	122	70	4,652
横浜市長官庁	34	4	13	17	48	40	3	5	932	91	71	0	12	0	0	4	0	1,197
名古屋市長官庁	263	27	98	138	328	313	5	10	3,401	232	110	17	81	6	13	80	122	4,704
京都市	1,432	531	847	54	154	140	4	10	1,581	205	95	11	48	2	4	63	59	3,663
大阪市	13	3	1	8	5	4	0	0	81	34	6	5	5	0	0	2	0	274
神戸市	329	50	160	119	315	285	17	13	2,364	192	86	4	109	0	3	56	120	3,583
福岡市長官庁	278	58	118	104	225	180	12	33	1,709	176	48	15	38	6	0	56	5	2,614
広島市長官庁	675	141	370	164	247	225	9	13	2,171	291	152	26	88	176	24	52	67	3,950
北九州市	713	159	427	127	306	281	8	7	2,068	222	140	13	63	119	3	21	73	3,864
合計	47,505	10,612	22,773	14,119	19,634	17,673	798	1,163	139,857	8,697	1,060	2,373	10,905	431	964	7,852	5,305	335,847

疾病分類はICD-10に準拠。「精神作用物質」による精神及び行動の障害については、下位分類を修正

A=B+C+D, E=F+G+H+I+J+K+L+M+O+P+Q+R+T+U+V+W+X+Y+Z+AA+AB+AC+AD+AE+AF+AG+AH+AI+AJ+AK+AL+AM+AN+AO+AP+AQ+AR+AS+AT+AU+AV+AW+AX+AY+AZ+BA+BB+BC+BD+BE+BF+BG+BH+BI+BJ+BK+BL+BM+BN+BO+BP+BQ+BR+BS+BT+BU+BV+BW+BX+BY+BZ+CA+CB+CC+CD+CE+CF+CG+CH+CI+CJ+CK+CL+CM+CN+CO+CP+CQ+CR+CS+CT+CU+CV+CW+CX+CY+CZ+DA+DB+DC+DD+DE+DF+DG+DH+DI+DJ+DK+DL+DM+DN+DO+DP+DQ+DR+DS+DT+DU+DV+DW+DX+DY+DZ+EA+EB+EC+ED+EE+EF+EG+EH+EI+EJ+EK+EL+EM+EN+EO+EP+EQ+ER+ES+ET+EU+EV+EW+EX+EY+EZ+FA+FB+FC+FD+FE+FF+FG+FH+FI+FJ+FK+FL+FM+FN+FO+FP+FQ+FR+FS+FT+FU+FV+FW+FX+FY+FZ+GA+GB+GC+GD+GE+GF+GG+GH+GI+GJ+GK+GL+GM+GN+GO+GP+GQ+GR+GS+GT+GU+GV+GW+GX+GY+GZ+HA+HB+HC+HD+HE+HF+HG+HH+HI+HJ+HK+HL+HM+HN+HO+HP+HQ+HR+HS+HT+HU+HV+HW+HX+HY+HZ+IA+IB+IC+ID+IE+IF+IG+IH+II+IJ+IK+IL+IM+IN+IO+IP+IQ+IR+IS+IT+IU+IV+IW+IX+IY+IZ+JA+JB+JC+JD+JE+JF+JG+JH+JI+JJ+JK+JL+JM+JN+JO+JP+JQ+JR+JS+JT+JU+JV+JW+JX+JY+JZ+KA+KB+KC+KD+KE+KF+KG+KH+KI+KJ+KK+KL+KM+KN+KO+KP+KQ+KR+KS+KT+KU+KV+KW+KX+KY+KZ+LA+LB+LC+LD+LE+LF+LG+LH+LI+LJ+LK+LL+LM+LN+LO+LP+LQ+LR+LS+LT+LU+LV+LW+LX+LY+LZ+MA+MB+MC+MD+ME+MF+MG+MH+MI+MJ+MK+ML+MM+MN+MO+MP+MQ+MR+MS+MT+MU+MV+MW+MX+MY+MZ+NA+NB+NC+ND+NE+NF+NG+NH+NI+NJ+NK+NL+NM+NN+NO+NP+NQ+NR+NS+NT+NU+NV+NW+NX+NY+NZ+OA+OB+OC+OD+OE+OF+OG+OH+OI+OJ+OK+OL+OM+ON+OO+OP+OQ+OR+OS+OT+OU+OV+OW+OX+OY+OZ+PA+PB+PC+PD+PE+PF+PG+PH+PI+PJ+PK+PL+PM+PN+PO+PP+PQ+PR+PS+PT+PU+PV+PW+PX+PY+PZ+QA+QB+QC+QD+QE+QF+QG+QH+QI+QJ+QK+QL+QM+QN+QO+QP+QQ+QR+QS+QT+QU+QV+QW+QX+QY+QZ+RA+RB+RC+RD+RE+RF+RG+RH+RI+RJ+RK+RL+RM+RN+RO+RP+RQ+RR+RS+RT+RU+RV+RW+RX+RY+RZ+SA+SB+SC+SD+SE+SF+SG+SH+SI+SJ+SK+SL+SM+SN+SO+SP+SQ+SR+SS+ST+SU+SV+SW+SX+SY+SZ+TA+TB+TC+TD+TE+TF+TG+TH+TI+TJ+TK+TL+TM+TN+TO+TP+TQ+TR+TS+TT+TU+TV+TW+TX+TY+TZ+UA+UB+UC+UD+UE+UF+UG+UH+UI+UJ+UK+UL+UM+UN+UO+UP+UQ+UR+US+UT+UU+UV+UW+UX+UY+UZ+VA+VB+VC+VD+VE+VF+VG+VH+VI+VJ+VK+VL+VM+VN+VO+VP+VQ+VR+VS+VT+VU+VV+VW+VX+VY+VZ+WA+WB+WC+WD+WE+WF+WG+WH+WI+WJ+WK+WL+WM+WN+WO+WP+WQ+WR+WS+WT+WU+WV+WW+WX+WY+WZ+XA+XB+XC+XD+XE+XF+XG+XH+XI+XJ+XK+XL+XM+XN+XO+XP+XQ+XR+XS+XT+XU+XV+XW+XX+XY+XZ+YA+YB+YC+YD+YE+YF+YG+YH+YI+YJ+YK+YL+YM+YN+YO+YP+YQ+YR+YS+YT+YU+YV+YW+YX+YY+YZ+ZA+ZB+ZC+ZD+ZE+ZF+ZG+ZH+ZI+ZJ+ZK+ZL+ZM+ZN+ZO+ZP+ZQ+ZR+ZS+ZT+ZU+ZV+ZW+ZX+ZY+ZZ

精神病院在院患者数(総数)

症状性を命 む器質性精 神障害	アルツハイ マー病の痴 呆	血管性痴呆	その他の症 状性を含む 器質性精神 障害	精神作用物 質による精 神及び行動 の障害	アルコール 使用による 精神及び行 動の障害	覚せい剤中 毒	その他の精 神作用物質 使用による 精神及び行 動の障害	精神分裂 病、分裂病 型障害及び 妄想性障害	気分(感情) 障害	神経症性障 害、ストレス 関連障害お よび身体表 現性障害	生理的障害 及び身体照 要因に関連 した行動症 候群	成人の人格 及び行動の 障害	精神遅滞	心理的発達 の障害	小児期及び 青年期に通 常発症する 行動及び精 神の障害及 び特定不能 の精神障害	てんかん	その他	合計
北海道	0	0	0	1	0	0	1	26	3	8	1	2	1	0	9	5	0	56
青森	0	0	0	0	0	0	0	19	1	7	0	0	0	0	0	1	0	31
岩手	0	0	0	1	1	0	0	18	2	6	0	2	0	0	3	0	0	31
宮城	0	0	0	0	0	0	0	9	1	0	0	0	0	0	2	9	1	22
秋田	0	0	0	2	0	0	2	10	1	3	0	0	2	0	0	0	0	18
山形	0	0	0	0	0	0	0	7	2	5	1	1	0	0	0	2	0	18
福島	0	0	0	3	0	1	2	22	10	5	1	1	0	0	0	0	1	43
茨城	0	0	0	2	0	0	2	29	1	1	0	0	1	0	0	0	1	35
栃木	0	0	0	0	0	0	0	20	1	4	4	1	0	2	1	3	2	38
群馬	0	0	0	0	0	0	0	14	3	3	0	0	1	0	0	0	0	24
埼玉	37	0	0	2	2	0	0	64	3	11	2	2	1	0	3	1	2	128
千葉	4	0	0	1	0	0	1	43	8	27	10	2	1	15	0	12	0	112
東京	2	0	0	1	0	0	0	177	17	85	7	6	5	18	5	12	24	359
神奈川	0	0	0	0	0	0	0	37	5	16	2	3	0	0	1	1	0	66
新潟	0	0	0	0	0	0	0	15	6	25	0	1	5	0	2	1	2	56
富山	0	0	0	0	0	0	0	12	4	4	1	1	0	0	0	0	0	22
石川	0	0	0	0	0	0	0	12	3	2	1	1	0	0	2	1	1	23
福井	0	0	0	0	0	0	0	8	0	1	1	0	0	0	0	0	0	10
山梨	0	0	0	0	0	0	0	16	1	2	2	0	0	0	0	0	0	26
長野	0	0	0	0	0	0	0	29	0	7	1	1	1	0	0	0	0	45
岐阜	0	0	0	1	0	0	1	14	0	5	0	0	0	0	3	0	1	25
静岡	2	0	0	2	0	0	0	16	1	10	6	1	1	0	0	0	4	38
愛知	0	0	0	2	0	0	2	35	2	19	0	1	14	2	4	2	4	85
三重	0	0	0	0	0	0	0	25	6	11	4	1	0	12	39	0	2	100
滋賀	0	0	0	1	1	0	0	7	2	6	0	0	0	0	0	0	6	22
京都	0	0	0	0	0	0	0	4	0	0	0	0	0	0	1	1	0	7
大阪	1	0	0	6	3	1	2	32	6	11	3	1	9	2	12	3	43	129
兵庫	0	0	0	2	0	0	0	13	2	4	0	0	2	0	0	0	0	23
奈良	1	0	0	1	0	1	1	8	0	1	0	1	1	0	0	0	0	16
和歌山	0	0	0	0	0	0	0	7	0	1	0	0	1	2	0	0	0	12
鳥取	0	0	0	0	0	0	0	7	2	0	0	0	1	0	3	0	0	13
島根	0	0	0	0	0	0	0	10	3	6	1	0	0	0	14	2	1	37
岡山	0	0	0	0	0	0	0	19	0	4	5	1	1	0	2	0	1	32
広島	0	0	0	0	0	0	0	14	0	0	3	1	4	0	1	0	0	24
山口	0	0	0	1	0	1	0	12	1	5	0	2	2	0	0	0	0	22
徳島	0	0	0	0	0	0	0	8	0	5	1	0	0	0	0	0	1	15
香川	0	0	0	0	0	0	0	10	0	0	0	2	0	0	0	1	0	13
愛媛	0	0	0	1	0	0	1	9	0	5	0	1	1	0	0	1	2	21
高知	0	0	0	0	0	0	0	7	0	0	0	0	0	0	1	0	0	8
福岡	1	0	0	8	0	0	1	32	0	15	0	2	4	0	0	0	7	71
佐賀	0	0	0	1	1	0	0	12	0	2	0	0	0	0	0	0	1	16
長崎	1	0	0	0	0	0	2	10	2	2	0	0	0	0	0	1	0	16
熊本	0	0	0	2	0	0	0	20	0	5	0	2	0	0	0	0	1	30
大分	0	0	0	1	0	0	1	13	0	2	0	1	0	0	0	2	0	19
鹿児島	0	0	0	1	0	0	1	13	0	2	0	0	3	0	3	0	0	22
沖縄	0	0	0	0	0	0	0	15	1	2	0	0	1	0	0	3	8	31
札幌市	0	0	0	0	0	0	0	10	0	6	0	0	1	0	1	4	0	24
仙台市	0	0	0	27	0	0	0	27	3	15	5	0	18	1	3	7	24	103
仙台市	0	0	0	6	0	0	0	6	0	3	1	0	0	0	0	0	0	11
千葉市	0	0	0	0	0	0	0	18	2	5	6	0	3	2	5	0	0	41
横浜市	0	0	0	3	1	0	2	23	0	18	8	0	0	0	18	2	0	72
横浜市	0	0	0	0	0	0	0	3	0	0	0	0	1	0	0	0	0	4
名古屋市	0	0	0	1	0	1	0	16	2	4	1	0	0	0	0	0	0	25
名古屋市	0	0	0	0	0	0	0	5	1	7	1	1	0	1	0	0	1	18
大阪市	2	0	0	1	0	0	0	14	0	0	6	0	0	0	0	0	0	23
神戸市	1	0	0	1	0	0	1	23	3	7	1	0	0	0	1	0	3	40
神戸市	0	0	0	4	0	0	4	15	2	4	5	2	0	0	0	0	0	32
広島市	0	0	0	1	0	0	1	13	0	5	4	0	0	0	0	0	0	23
福岡市	1	0	0	2	0	0	2	12	1	1	0	0	0	0	0	0	0	18
北九州市	0	0	0	1	0	0	1	13	0	0	1	0	1	0	0	0	0	23
合計	53	0	0	53	9	6	39	1,144	115	422	101	45	88	46	170	65	141	2,444

20 歳未満

精神病院在院患者数(総数)

症状性を含む器質性精神障害	アルツハイマー病の病巣	血管性痴呆	その他の症状を含む器質性精神障害	精神作用物質使用による精神及び行動の障害	アルコール使用による精神及び行動の障害	算せい剤中毒	その他の精神作用物質使用による精神及び行動の障害	精神分裂症、分裂病、器質性精神病	気分(感情)障害	神経症性障害、ストレス関連障害および身体素現性障害	生理的障害及び身体症状に関連した行動症候群	成人の人格及び行動の障害	精神遅滞	心理的発達障害	小児期に通常発症する行動及び情緒の障害及び特定不能の精神障害	てんかん	その他	合計
25	1	0	24	70	40	9	21	996	79	77	3	15	81	2	8	119	13	1,488
9	1	1	7	17	11	2	4	409	39	33	13	17	19	0	2	13	0	571
11	0	2	9	28	23	3	2	448	26	24	1	9	26	0	2	33	0	608
5	0	0	5	12	9	1	2	332	31	17	1	4	19	0	0	34	1	456
8	0	1	7	23	17	1	8	309	26	26	0	7	34	0	0	14	6	444
1	0	0	1	7	6	0	1	271	28	24	0	7	13	0	0	9	0	363
8	0	0	8	22	11	4	7	611	44	40	7	12	73	0	1	49	6	873
10	1	0	9	39	25	6	8	750	55	25	1	5	42	0	4	27	9	974
7	0	0	7	38	6	5	7	508	27	27	2	8	34	1	1	30	18	690
9	0	1	8	52	46	3	3	564	27	38	16	10	32	1	1	30	18	754
213	9	0	204	77	52	11	14	1,621	100	73	14	23	64	3	4	58	12	2,270
21	0	3	18	64	46	8	10	1,136	95	73	4	30	42	4	4	25	3	1,501
32	1	0	31	176	72	48	56	2,605	257	169	46	96	88	7	48	63	95	3,672
10	0	0	9	41	21	8	8	698	54	56	6	31	26	3	3	28	0	956
4	0	0	4	21	17	2	2	489	61	36	1	19	54	0	5	22	16	738
0	0	0	0	6	4	0	2	329	26	35	1	7	28	0	12	4	4	457
2	0	2	6	11	5	2	4	322	30	28	1	13	17	1	1	8	0	452
0	0	0	3	12	9	0	3	175	32	17	3	5	7	0	4	2	2	261
4	0	0	4	13	4	0	6	194	16	6	1	3	13	0	2	7	2	261
4	0	0	4	13	4	0	6	194	16	6	1	3	13	0	2	7	2	261
7	0	1	6	23	18	3	2	463	27	63	7	12	28	3	4	18	11	649
5	0	0	5	17	4	4	1	476	31	29	1	12	28	3	4	19	2	627
5	0	1	4	63	45	13	5	687	62	71	5	11	39	2	1	14	19	979
7	0	0	7	66	29	9	28	1,147	74	103	6	20	182	15	2	50	3	1,688
6	0	0	6	23	15	5	3	484	39	53	9	10	39	5	15	18	45	738
4	0	0	4	8	4	1	3	189	29	24	0	7	7	0	10	25	305	
4	0	1	4	8	3	3	2	204	12	14	2	4	7	0	0	0	0	274
43	3	3	37	181	70	62	49	1,913	99	68	2	43	80	3	2	80	288	2,782
12	0	0	12	26	9	4	13	583	41	39	4	12	53	1	13	31	7	857
4	0	0	4	15	5	3	5	282	28	9	2	8	19	0	3	3	390	3
1	0	0	1	8	4	0	1	187	14	8	0	2	11	0	3	2	1	217
0	0	0	0	6	4	0	1	159	18	5	1	3	5	0	0	1	2	194
4	0	0	4	9	6	0	1	167	16	19	0	6	32	0	2	8	4	267
11	0	1	10	22	17	3	2	441	44	42	7	7	20	0	2	8	4	267
19	0	1	18	45	38	6	1	517	27	42	7	7	62	6	7	12	0	619
11	0	0	11	31	26	4	4	476	28	29	3	11	62	1	4	37	3	758
0	0	0	0	19	10	4	5	378	14	16	3	3	18	0	9	13	626	
2	0	0	2	14	7	5	2	255	19	18	5	9	32	4	4	12	12	508
9	1	0	8	12	8	1	3	377	22	29	2	2	8	0	13	14	357	
4	0	0	4	19	4	3	2	204	18	7	1	2	22	0	16	2	285	
21	1	2	18	149	54	61	34	1,003	70	58	12	36	85	3	9	50	26	1,522
8	2	1	5	27	18	2	7	351	27	30	2	7	34	0	3	18	5	512
13	0	0	13	27	18	3	6	594	40	14	2	22	47	0	4	17	5	785
21	0	2	19	39	21	10	8	561	28	33	5	5	23	0	2	20	20	784
2	0	1	2	18	15	2	1	387	37	13	0	5	15	0	14	14	14	466
9	0	0	9	17	13	3	3	393	19	25	0	8	41	0	3	18	4	537
5	0	0	5	46	37	2	7	718	48	20	1	8	79	0	0	52	58	1,035
10	0	0	10	24	16	1	7	711	37	48	4	0	70	0	0	8	0	822
14	0	0	14	55	31	12	12	644	77	57	6	21	112	2	3	62	95	1,148
7	0	2	5	13	13	0	0	121	17	16	1	2	3	1	4	0	0	178
4	0	0	4	59	38	13	0	127	11	9	0	3	7	0	3	4	4	184
3	0	0	3	7	18	1	11	552	40	45	0	7	22	0	0	6	6	766
8	0	0	8	35	28	5	1	181	13	35	2	1	24	0	5	24	6	766
3	0	1	3	35	28	4	3	596	34	38	1	10	16	3	2	21	0	822
3	0	0	3	15	9	4	5	162	19	34	5	5	7	2	5	13	28	788
4	0	0	4	2	2	0	0	40	14	10	0	5	0	1	1	5	13	259
4	0	0	4	30	14	2	7	381	26	26	1	2	25	1	0	1	0	73
7	0	0	7	25	14	9	10	298	23	8	2	17	25	0	0	10	25	530
13	0	1	12	20	13	4	3	313	36	42	3	21	27	0	1	6	1	408
7	1	1	5	15	7	5	3	361	17	27	2	7	16	0	0	8	9	491
717	24	29	664	1,954	1,114	392	448	30,858	2,337	2,074	222	718	2,028	82	186	1,315	984	43,455

20歳以上 40歳未満

精神病院在院患者数(総数)

症状を含む 心器官性精神障害	アルツハイマー病の病 呆	血管性痴呆	その他の症 状を含む 器質性精神 障害	精神作用物 質による精 神及び行動 障害	アルコール 使用による 精神及び行 動の障害	毒せい剤中 毒	その他の精 神作用物質 使用による 精神及び行 動の障害	精神分裂症 病、分裂病 型障害及び 妄想性障害	気分(感情) 障害	神経症性障 害、ストレス 関連障害お よび身体表 現性障害	生理的障害 及び身体阻 害因子に関 連した行動 症候群	成人の人格 成人の行動 障害	精神遅滞	心理的発達 の障害	小児期及び 青年期に過 常発症する 行動及び情 緒の障害及 び特定不能 の精神障害	てんかん	その他	合計
361	37	105	219	700	662	14	24	4,684	402	219	283	41	283	4	9	322	106	7,141
105	15	48	41	160	152	0	8	1,895	138	77	110	14	110	0	5	69	2	2,595
134	14	38	82	221	219	1	1	2,069	86	69	124	21	124	1	0	92	0	2,821
63	3	28	32	104	90	1	13	1,422	153	31	68	4	68	0	0	69	6	1,920
98	25	43	30	177	163	0	14	1,601	148	68	103	8	103	1	0	98	20	2,324
57	13	21	23	96	92	0	4	1,274	107	55	65	9	65	0	2	48	10	1,726
172	19	65	88	243	233	4	6	3,238	237	64	250	14	250	3	10	194	42	4,492
144	22	18	104	218	182	9	27	3,839	183	28	180	6	180	29	0	121	21	4,769
74	4	13	57	104	90	12	2	2,538	183	37	138	3	138	0	6	138	71	3,370
134	22	29	82	161	154	2	5	2,632	125	89	93	5	93	0	0	62	0	3,309
337	48	79	210	277	264	5	8	5,062	362	138	158	23	158	4	7	174	47	6,810
263	29	78	156	366	347	10	9	4,585	324	103	177	8	177	18	5	99	8	5,866
516	106	119	291	774	719	38	29	9,361	16	219	416	61	416	16	90	253	115	12,675
231	32	64	135	300	290	8	2	2,375	272	93	51	27	51	9	1	68	0	3,473
191	31	66	94	216	213	0	3	2,776	330	75	247	2	247	0	4	134	24	4,039
69	5	10	54	69	68	0	3	1,570	107	68	77	14	77	1	3	51	15	2,044
82	19	23	40	56	56	2	3	1,610	87	26	86	28	86	4	0	84	13	2,087
33	5	8	20	55	40	0	15	901	78	57	22	4	22	0	4	41	12	1,210
44	5	33	33	63	63	3	2	1,097	88	11	81	2	81	0	10	46	9	1,451
45	6	12	27	207	205	1	12	2,269	160	108	57	12	57	4	4	93	34	3,005
51	10	14	27	109	96	1	12	1,918	108	65	102	18	102	9	0	82	20	2,512
91	10	24	57	341	324	8	9	3,090	198	144	109	4	109	0	9	87	28	4,127
150	21	42	105	433	419	9	24	3,590	278	189	23	26	23	26	26	142	5	5,073
52	6	13	33	151	148	0	5	2,097	170	65	111	11	111	3	1	75	116	2,877
32	6	13	13	51	48	2	1	801	77	41	36	5	36	0	0	51	43	1,137
75	17	26	32	29	25	4	0	1,653	88	13	47	6	47	5	0	23	2	1,344
477	97	128	262	968	869	47	52	7,777	476	114	214	75	214	17	3	200	330	10,660
203	32	51	120	333	313	11	33	3,139	135	91	140	35	140	11	26	111	90	4,177
48	13	19	16	61	62	2	3	1,173	91	17	61	1	61	0	1	28	22	1,510
23	2	2	1,403	45	43	0	2	1,403	46	19	71	4	71	2	1	19	0	1,633
57	17	17	23	80	57	0	3	766	1	48	16	7	16	0	0	25	9	1,018
55	14	15	26	65	62	0	3	978	95	22	18	9	18	0	0	28	13	1,284
128	14	27	87	169	147	7	15	1,926	146	104	109	3	109	0	6	60	0	2,663
152	24	42	104	358	345	6	7	2,230	136	41	131	7	131	0	5	82	9	3,160
128	15	48	65	211	207	4	0	2,520	99	36	124	12	124	0	0	67	49	3,250
64	6	16	42	139	127	3	9	2,040	72	43	120	10	120	17	12	57	25	2,618
64	7	15	42	137	127	7	3	1,648	85	34	77	8	77	0	2	55	38	2,162
95	22	13	60	164	146	15	3	2,160	79	54	110	10	110	0	2	85	61	2,820
85	6	31	1,374	48	48	9	6	1,374	76	24	93	1	93	0	2	75	18	2,000
250	30	85	135	688	607	45	17	4,526	299	119	395	34	395	13	12	228	89	6,782
117	19	56	42	159	123	5	3	1,498	109	48	51	11	51	0	3	46	22	2,090
191	21	57	113	367	359	3	5	3,073	204	39	301	3	301	0	0	138	0	4,391
238	37	69	132	305	278	10	16	3,439	126	53	268	17	268	4	10	164	63	4,714
85	18	30	37	270	264	2	4	2,278	112	38	76	5	76	0	1	80	26	2,981
135	12	39	84	254	248	4	2	2,133	114	25	218	4	218	3	7	144	19	3,057
149	11	56	82	299	284	0	5	3,941	257	45	229	1	229	0	0	18	168	5,317
180	22	63	95	175	161	0	13	2,561	86	38	17	5	17	0	6	65	6	3,133
141	18	53	70	388	362	11	15	2,451	295	132	203	14	203	5	4	120	59	3,814
40	0	17	23	53	53	0	0	553	70	24	16	2	16	0	1	38	0	798
22	1	4	17	29	20	7	2	733	51	11	16	4	16	0	0	20	6	892
118	27	38	53	187	166	9	12	1,870	155	63	47	7	47	0	0	77	53	2,584
18	0	4	14	33	29	2	2	610	58	27	9	3	9	0	1	1	0	759
94	11	28	55	234	228	0	6	2,157	123	50	53	35	53	2	10	46	63	2,876
64	9	37	18	94	88	2	4	962	90	35	27	2	27	0	0	40	33	1,351
2	0	0	2	3	2	0	1	57	47	17	0	0	0	0	0	1	0	127
58	15	9	34	204	194	7	3	1,476	105	35	70	1	70	0	1	36	39	2,025
48	4	19	26	149	135	2	12	1,093	97	28	44	6	44	0	0	29	2	1,513
114	18	35	61	147	139	3	5	1,289	134	63	115	3	115	0	9	29	24	1,980
123	20	47	56	208	204	3	1	1,312	109	70	87	9	87	3	16	48	57	2,070
7,371	1,082	2,140	4,148	12,728	11,863	361	504	136,503	9,632	3,799	6,801	1,047	6,801	203	344	5,186	2,190	186,186

40歳以上

精神病院在院患者数(総数)

所在地	症状性を含む器質性精神障害	アルツハイマー病の痴呆	血管性痴呆	その他の症状を含む器質性精神障害	精神作用物質による精神及び行動の障害	アルコール使用による精神及び行動の障害	覚せい剤中毒	その他の精神作用物質使用による精神及び行動の障害	精神分裂病、分裂病、器質性精神障害	気分(感情)障害	神経症性障害、ストレス関連障害および身体表現性障害	生理的障害及び身体原因による行動障害	成人の人格及び行動の障害	精神遅滞	心理的発達障害	小児期及び青年期に通常発症する行動及び情緒の障害及び特定不能の精神障害	てんかん	その他	合計
北海道	2,131	249	1,228	654	319	316	0	3	1,422	496	255	16	13	83	3	2	74	86	4,900
青森	429	96	285	48	68	63	0	5	452	57	9	9	1	22	0	7	11	1	1,151
岩手	440	119	223	98	85	85	0	0	518	73	26	5	10	31	0	0	15	0	1,203
宮城	365	73	194	98	46	45	0	1	345	176	33	0	4	21	0	0	7	16	1,013
秋田	697	141	470	86	77	74	0	3	522	141	47	3	7	54	0	0	13	21	1,582
山形	313	24	161	128	13	13	0	0	350	135	63	4	3	21	0	0	16	40	958
福島	953	121	453	299	109	108	0	8	829	227	43	2	11	59	0	12	33	97	2,384
茨城	549	95	241	164	83	75	0	2	588	95	19	0	6	34	11	0	19	48	1,693
栃木	265	56	164	45	55	52	1	2	892	117	15	2	5	30	0	1	26	33	1,137
群馬	323	81	130	112	51	51	0	0	692	77	31	0	0	30	0	0	17	0	1,229
埼玉	794	171	395	228	84	84	0	3	1,388	273	112	3	3	36	0	0	43	27	2,771
千葉	934	262	451	221	143	143	0	4	1,236	240	44	3	8	16	5	2	26	8	2,665
東京	2,398	684	1,097	617	228	213	7	9	3,570	616	90	9	23	142	7	92	67	93	7,355
神奈川	845	256	370	219	82	72	0	8	679	179	38	5	9	13	8	0	21	0	1,879
新潟	1,053	375	458	220	76	75	0	1	772	217	58	2	25	94	0	4	32	0	2,350
富山	331	71	173	87	49	49	0	0	354	70	27	0	14	11	0	2	8	6	1,263
石川	552	203	267	82	28	27	0	1	480	90	29	5	25	20	6	0	17	10	1,263
福井	303	106	98	99	30	18	0	11	254	70	46	0	1	9	0	0	8	8	795
山梨	122	27	44	51	26	25	1	0	408	66	21	0	4	11	0	12	11	8	691
長野	358	63	102	193	71	71	0	0	766	118	70	12	2	10	1	0	20	10	1,457
岐阜	204	27	147	30	45	41	0	4	559	67	22	5	9	30	2	0	13	9	965
静岡	366	41	169	156	84	80	0	4	869	135	64	8	13	21	3	2	24	20	1,609
愛知	600	94	214	292	134	131	0	3	849	173	69	18	10	33	6	5	27	24	1,948
三重	313	105	116	92	54	53	0	1	746	107	42	8	4	48	2	0	21	45	1,390
滋賀	227	56	124	45	28	28	0	0	305	52	25	0	1	9	0	0	17	31	695
京都	438	166	237	35	19	16	0	3	447	57	17	1	2	20	16	0	14	3	1,034
大阪	2,049	604	908	537	329	305	4	20	2,501	299	59	8	43	74	6	2	40	154	5,564
兵庫	1,265	249	720	296	89	72	1	13	1,014	120	37	11	7	51	1	17	30	50	2,692
奈良	207	60	104	43	25	25	0	0	379	60	13	0	1	19	0	0	7	13	744
和歌山	60	22	16	22	19	19	0	0	523	33	14	0	4	18	0	0	12	1	684
鳥取	207	59	79	59	27	26	1	0	227	37	24	1	2	4	0	0	10	12	551
徳島	519	209	229	81	31	31	0	0	269	88	53	2	3	15	0	0	8	39	1,027
香川	916	151	548	217	67	66	0	1	760	149	77	3	8	30	0	0	28	0	2,055
岡山	965	267	460	218	179	173	3	3	850	153	48	3	11	43	0	20	27	23	2,322
広島	1,123	302	608	213	118	117	0	1	833	94	27	3	13	37	0	0	10	72	2,330
山口	218	20	108	68	65	65	0	3	667	52	18	0	5	16	2	0	16	24	1,088
徳島	504	70	358	76	79	76	3	0	548	92	38	8	7	28	0	0	11	27	1,344
香川	446	168	147	131	57	55	1	1	692	46	26	0	7	32	0	1	16	16	1,339
高知	455	123	274	58	108	102	2	4	615	67	13	1	5	30	0	0	23	21	1,338
福岡	2,066	327	1,217	522	229	221	3	5	1,677	360	107	49	70	139	10	12	55	228	5,002
佐賀	218	75	339	92	130	129	0	0	489	95	30	6	15	16	2	1	11	11	1,672
熊本	875	131	408	128	55	42	0	13	1,068	193	37	7	31	106	2	2	41	34	2,883
鹿児島	1,163	131	743	289	200	197	0	3	1,068	148	54	19	23	95	1	2	50	55	3,108
宮崎	1,371	811	284	113	108	108	2	3	1,187	148	30	5	2	24	0	0	27	59	2,967
大分	916	286	497	133	78	77	0	1	701	116	20	5	2	67	4	0	27	24	2,177
宮崎	1,027	236	699	92	130	129	0	0	1,403	248	43	2	7	71	0	0	57	132	3,483
鹿児島	1,377	395	739	243	141	141	0	2	1,403	248	43	2	7	71	0	0	23	16	1,528
沖縄	892	144	380	358	45	44	1	4	471	66	20	0	1	3	1	0	23	0	2,027
札幌市	684	126	354	184	158	152	1	5	776	230	101	7	10	35	0	5	24	17	2,027
仙台市	265	28	209	28	15	15	0	0	226	67	14	1	2	6	0	0	9	0	605
千葉市	51	27	18	6	6	6	0	0	291	20	5	0	0	3	0	0	3	6	385
横浜市	404	200	127	77	42	42	0	0	610	98	28	0	0	7	0	0	19	11	1,230
川崎市	13	4	9	0	0	0	0	2	138	20	9	0	1	2	0	0	2	0	193
名古屋市	161	16	69	76	58	57	0	1	632	73	18	6	6	11	1	1	7	31	1,005
京都市	1,365	522	810	33	45	43	1	1	452	95	19	2	2	14	0	0	18	12	2,025
大阪市	9	3	1	5	0	0	0	0	6	0	0	0	0	0	0	0	0	0	51
神戸市	266	35	151	80	80	77	1	2	484	58	18	1	3	14	0	0	10	53	988
広島市	222	52	99	71	47	39	1	7	303	54	8	2	3	11	0	0	9	2	661
福岡市	548	123	334	91	79	73	2	4	546	121	42	16	24	34	0	0	14	17	1,478
北九州市	582	138	379	65	81	80	0	4	393	95	42	2	28	15	0	5	57	35	1,309
合計	39,364	9,506	20,604	9,254	4,898	4,687	39	172	42,759	7,773	2,462	295	583	1,988	100	264	1,286	2,010	103,762

65歳以上

精神病院在院患者数(総数)

	症状性を合 心経質性精 神障害	アルツハイ マー病の痴 呆	血管性痴呆	その他の症 状性を含む 器質性精神 障害	精神作用物 質による精 神及び行動 の障害	アルコール 使用による 精神及び行 動の障害	覚せい剤中 毒	その他の精 神作用物質 使用による 精神及び行 動の障害	精神分裂 病、分枝病 型障害及び 妄想性障害	気分(感情) 障害	神経症性障 害、ストレス 関連障害お よび身体表 現性障害	生理的障害 及び身体密 要因に關連 した行動症 候群	成人の人格 及び行動の 障害	精神遅滞	心理的発達 の障害	小児期及び 青年期に通 常発症する 行動及び情 緒の障害及 び特定不能 の精神障害	てんかん	その他	合計
北海道	0	0	0	0	1	0	1	0	125	5	0	0	0	2	0	0	5	0	138
青森	0	0	0	0	0	0	0	0	0	0	0	0	0	0	0	0	0	0	20
岩手	2	0	0	0	2	2	0	0	51	2	1	0	0	1	0	0	0	0	59
宮城	0	0	0	0	1	0	0	0	24	1	0	0	0	0	0	0	2	0	28
秋田	0	0	0	0	0	0	0	0	27	0	0	0	0	0	0	0	3	0	30
山形	0	0	0	0	0	0	0	0	19	0	0	0	0	0	0	22	1	0	22
福島	0	0	0	0	2	0	1	1	65	0	0	0	0	6	0	1	0	0	75
茨城	1	0	0	0	6	1	4	4	65	4	0	0	0	1	1	0	3	0	80
栃木	1	0	0	1	6	3	2	1	70	5	0	0	0	2	0	0	2	1	87
群馬	4	1	0	3	2	1	1	0	116	3	0	0	1	4	0	0	1	0	130
埼玉	1	0	0	1	16	8	5	3	207	3	2	1	10	2	2	10	2	0	257
千葉	1	0	0	1	2	0	1	0	40	1	0	0	0	0	0	0	1	0	46
東京	3	0	0	3	25	6	16	3	160	7	5	6	2	2	0	13	0	1	223
神奈川	1	0	0	1	4	1	0	3	44	0	2	0	0	0	0	1	0	0	52
新潟	1	0	0	0	0	0	0	0	36	1	1	0	0	1	0	0	0	0	41
富山	1	0	0	1	0	0	0	0	33	2	0	0	4	1	0	1	0	0	41
石川	0	0	0	1	2	0	0	1	20	2	0	0	0	1	0	0	0	0	27
福井	0	0	0	0	0	0	0	0	27	1	0	0	2	0	0	0	0	0	32
山梨	1	0	0	1	4	1	1	2	23	1	0	1	0	1	0	0	2	0	33
長野	0	0	0	0	4	4	1	0	108	3	0	1	2	0	0	0	0	0	121
岐阜	0	0	0	0	2	0	1	1	120	0	0	0	0	1	0	0	5	0	131
静岡	1	0	0	1	3	1	2	0	69	0	1	0	4	1	0	0	0	0	80
愛知	1	0	0	1	5	1	0	1	208	1	0	0	0	2	1	0	0	0	229
三重	0	0	0	0	0	0	0	0	84	1	0	0	1	0	0	0	1	0	89
滋賀	0	0	0	0	4	3	1	0	61	3	3	1	2	0	0	1	2	0	77
京都	0	0	0	0	1	0	0	1	8	0	0	0	0	0	0	0	0	0	11
大阪	5	0	0	5	17	2	13	2	51	2	0	0	0	0	0	0	2	0	77
兵庫	2	0	0	2	4	2	1	1	108	0	0	0	1	1	0	0	3	2	124
奈良	1	0	0	1	0	0	0	0	14	0	0	0	0	0	0	0	0	0	15
和歌山	0	0	0	0	1	1	0	0	41	0	0	0	0	0	0	0	1	0	44
鳥取	0	0	0	0	0	0	0	0	18	1	1	0	0	0	0	0	0	0	21
島根	0	0	0	0	0	0	0	0	19	3	0	0	0	0	0	0	0	1	24
岡山	0	0	0	0	0	0	0	0	21	0	0	0	0	0	0	0	0	0	25
広島	1	0	0	1	3	2	1	0	59	2	0	0	1	0	0	1	0	0	68
山口	4	0	0	3	2	2	2	1	153	2	1	4	6	0	0	0	0	0	174
徳島	1	0	0	1	1	1	0	0	51	0	0	0	1	0	0	0	2	0	57
香川	0	0	0	0	0	0	0	0	5	0	0	0	0	0	0	0	0	0	6
愛媛	2	0	0	1	3	2	0	1	83	1	1	0	0	0	0	0	2	0	96
高知	0	0	0	0	0	0	0	1	37	0	0	0	0	0	0	0	0	0	41
高松	0	0	0	0	18	3	14	0	167	6	0	1	1	0	0	0	2	0	200
福岡	0	0	0	0	4	1	2	0	84	1	0	0	0	0	0	0	0	0	98
佐賀	0	0	0	0	2	0	0	0	65	0	0	0	0	0	0	0	0	0	71
長崎	0	0	0	1	2	1	1	0	79	0	0	0	1	0	0	0	0	0	86
熊本	1	0	0	0	1	2	0	0	126	0	0	0	1	0	0	0	0	0	129
大分	0	0	0	2	2	0	0	0	25	0	0	0	1	0	0	0	0	0	31
宮崎	2	0	0	1	6	6	0	0	209	5	0	0	3	0	0	0	11	3	240
鹿児島	0	0	0	1	1	0	0	0	52	0	0	0	0	0	0	0	0	0	55
沖縄	0	0	0	0	0	0	0	0	57	0	0	0	2	0	0	0	0	0	60
札幌市	0	0	0	0	0	0	0	0	7	0	0	0	0	1	0	0	0	0	9
仙台市	1	0	0	0	6	0	5	1	13	1	0	0	0	0	0	0	1	0	21
宇都宮市	0	0	0	1	5	1	2	35	1	1	2	0	0	0	0	0	5	2	51
横浜市	0	0	0	0	0	0	0	0	6	1	0	0	0	0	0	0	0	0	7
川崎市	0	0	0	0	2	0	0	0	71	0	1	0	0	0	0	0	0	0	82
名古屋市	2	1	0	1	0	1	1	0	9	1	1	0	0	0	0	0	4	2	14
京都市	0	0	0	0	3	1	0	0	0	0	0	0	0	0	0	0	0	0	14
大阪市	0	0	0	0	0	0	0	0	0	0	0	0	0	0	0	0	0	0	0
神戸市	0	0	0	0	3	2	1	0	39	0	2	0	0	0	0	0	0	0	45
広島市	0	0	0	0	16	9	4	3	50	2	0	4	0	0	0	1	0	0	73
福岡市	0	0	0	0	1	0	1	0	29	0	0	0	0	0	0	0	0	0	30
北九州市	0	0	0	0	1	0	0	1	56	1	0	0	1	0	0	0	0	0	62
合計	42	2	4	36	198	72	90	36	3,669	76	30	7	39	76	4	19	107	26	4,293

措置入院

精神病院在院患者数(総数)

	症状性を含 む器質性精 神障害	アルツハイ マー病の病 呆	血管性痴呆	その他の症 状性を含む 器質性精神 障害	精神作用物 質による精 神及び行動 の障害	アルコール 使用による 精神及び行 動の障害	寛せい病中 毒	その他の精 神作用物質 使用による 精神及び行 動の障害	精神分裂 病、分裂病 型障害及び 妄想性障害	気分(感情) 障害	神経症性障 害、ストレス 関連障害お よび身体表 現性障害	生理的障害 及び身体因 子による行 動症候群	成人の人格 及び行動の 障害	精神遅滞	心理的発達 の障害	小児期及び 青年期に連 帯する異常 行動及び情 緒の障害及 び特定不能 の精神障害	てんかん	その他	合計
北海道	227	27	99	101	153	134	7	12	1,718	129	48	3	17	87	1	4	73	51	2,511
青森	59	25	17	17	24	21	2	1	649	56	24	15	8	19	0	0	13	0	869
岩手	82	28	32	22	55	53	0	2	717	28	13	0	21	50	0	0	36	0	1,002
宮城	53	17	18	18	18	15	0	3	453	38	4	1	1	24	0	0	17	1	610
秋田	111	15	63	33	28	26	0	2	644	40	23	0	5	48	0	0	28	10	937
山形	60	7	12	41	17	16	0	1	383	19	7	3	3	25	2	0	13	0	532
福島	206	41	85	80	58	49	2	7	1,222	85	35	4	10	145	2	0	79	19	1,872
茨城	84	22	30	32	43	29	4	10	965	41	12	4	2	42	4	0	21	9	1,223
栃木	175	44	93	38	32	27	4	1	1,436	119	21	3	8	85	2	4	55	49	1,969
群馬	118	29	44	46	52	43	6	8	1,393	64	41	3	3	83	2	2	79	0	1,783
埼玉県	283	94	100	89	172	103	6	8	3,174	172	77	10	16	82	2	6	31	31	4,061
千葉県	318	65	117	136	85	73	3	9	2,275	139	53	5	12	64	7	4	38	2	3,002
東京都	753	307	228	218	187	128	27	32	4,248	264	98	14	54	225	27	80	84	76	6,110
神奈川県	393	106	178	109	68	53	7	8	1,647	142	71	17	12	30	5	3	38	0	2,426
新潟	501	224	198	79	71	66	1	4	1,327	140	39	2	19	135	0	6	65	10	2,315
富山	212	62	83	67	32	31	0	1	831	65	36	1	15	44	2	1	20	6	2,315
石川	202	76	72	51	35	29	1	5	726	48	16	7	14	46	5	1	20	6	1,265
福井	38	6	10	22	17	14	0	1	448	27	8	0	1	8	0	0	7	0	304
山梨	101	22	32	47	19	15	0	3	484	31	7	2	3	43	0	8	15	9	722
長野	82	10	13	39	20	20	2	2	764	30	18	7	4	28	2	3	20	12	975
岐阜	24	2	11	11	14	10	1	3	592	26	10	7	7	48	4	4	19	2	757
静岡	101	19	21	61	117	98	11	8	1,292	87	61	9	15	71	10	13	36	12	1,812
愛知	146	25	26	95	152	134	5	13	1,712	95	64	10	15	90	22	13	70	0	2,389
三重	76	12	28	36	29	24	0	5	577	59	30	18	5	34	0	7	20	30	885
滋賀	67	33	15	15	15	14	0	1	419	41	18	0	6	8	1	0	7	40	622
京都	108	31	56	21	11	9	1	1	448	23	3	3	2	24	3	1	7	1	634
大阪	710	273	216	221	215	142	43	30	4,055	172	35	7	65	142	2	2	74	146	5,625
兵庫	203	84	54	65	64	43	6	15	1,751	90	40	21	22	131	1	12	60	53	2,448
奈良	236	73	108	55	93	36	2	4	979	13	13	3	8	73	1	2	22	22	1,498
和歌山	32	11	4	7	9	8	0	1	864	26	4	0	2	40	2	0	13	1	993
鳥取	24	5	12	7	18	16	0	2	286	20	3	0	2	10	0	0	4	9	387
徳島	238	115	82	31	10	10	0	0	333	19	11	0	4	16	0	1	6	649	
香川	200	54	85	61	47	42	3	2	912	48	37	2	5	81	1	19	24	0	1,346
岡山	251	81	114	56	91	85	6	0	1,112	51	13	2	7	81	0	5	28	11	1,653
広島	624	220	294	110	104	100	3	3	1,455	69	19	4	23	86	0	0	28	40	2,452
山口	82	8	19	35	56	51	2	2	957	29	7	7	3	57	10	3	22	23	1,236
徳島	45	11	17	17	34	27	6	1	429	18	10	1	7	12	0	0	15	14	585
香川	255	98	92	65	54	47	3	4	1,278	34	31	0	4	46	0	3	28	4	929
愛媛	129	41	48	40	91	84	3	3	586	34	5	1	1	92	0	4	73	51	3,429
福岡	310	45	131	134	420	316	65	39	2,149	94	46	17	83	175	7	4	4	15	1,834
佐賀	121	39	48	34	46	37	2	2	616	35	18	4	11	87	0	2	17	15	916
長崎	177	24	107	46	46	41	2	3	1,066	54	7	1	14	87	0	6	6	6	1,487
熊本	666	150	346	170	73	132	14	7	1,913	73	16	18	28	185	0	3	82	30	3,144
大分	117	21	66	30	64	61	0	3	1,315	46	32	8	9	43	0	2	40	25	1,701
宮崎	332	63	131	45	43	40	1	2	1,005	53	5	0	3	102	1	3	54	5	1,513
鹿児島	247	105	153	74	187	163	1	3	2,024	117	23	3	12	179	0	0	82	98	3,037
沖縄	247	67	115	65	18	15	0	3	828	19	13	1	5	5	0	1	10	0	1,144
札幌市	150	28	58	64	151	136	5	10	1,286	115	50	6	11	166	0	2	22	27	1,966
仙台市	97	10	71	16	5	5	0	0	571	26	8	1	0	6	0	0	12	0	410
千葉市	47	17	11	18	14	8	6	0	571	32	7	1	3	15	0	0	12	0	702
横浜市	244	114	64	56	73	56	11	6	1,377	95	55	4	9	53	0	21	59	20	2,010
川崎市	4	1	2	1	4	2	2	0	314	6	5	0	1	5	0	0	0	0	339
名古屋市	61	16	2	43	23	20	2	1	1,350	66	19	3	6	48	2	5	35	48	1,666
京都市	487	246	222	19	16	14	1	1	243	18	14	2	0	13	1	0	7	11	812
大阪市	3	1	0	2	1	1	0	0	14	6	0	1	0	0	0	0	0	0	25
神戸市	58	5	21	32	58	47	7	4	951	48	29	2	3	51	0	0	16	21	1,237
広島市	26	4	15	7	23	57	5	8	615	23	8	1	6	19	0	0	0	0	771
福岡市	171	61	73	37	33	24	2	2	687	48	27	4	15	64	0	5	6	8	1,068
北九州市	42	15	14	13	18	16	1	7	450	28	19	4	3	15	0	3	7	27	616
合計	11,166	3,457	4,486	3,225	3,702	3,084	291	327	64,323	3,716	1,466	273	648	3,668	121	268	1,875	1,139	92,367

精神病院在院患者数(総数)

施設名	症状性を含む器質性精神障害	アルツハイマー病の疑い	血管性痴呆	その他の症候性を含む器質性精神障害	精神作用物質による精神及び行動の障害	アルコール使用による精神及び行動の障害	覚せい剤中毒	その他の精神作用物質使用による精神及び行動の障害	精神分裂病、分裂病、型障害及び妄想性障害	神経症性障害、ストレス関連障害および身体表現性障害	生理的障害及び身体密着要因に起因した行動症候群	成人の人格形成及び行動の障害	精神遅滞	心理的発達障害	小児期及び青年期に通常発症する行動及び情緒の障害及び特定不能の精神障害	てんかん	その他	合計
北海道	2,154	245	1,172	736	927	875	15	37	445	838	26	50	285	8	19	329	100	10,418
青森	468	79	316	73	188	173	0	15	147	210	27	26	127	0	15	78	3	3,395
岩手	501	231	285	165	278	111	4	1	2,285	157	9	20	127	0	6	104	0	3,599
宮城	367	85	202	110	143	129	1	13	1,630	321	0	11	83	0	2	100	11	2,745
秋田	692	151	451	80	245	219	0	25	1,771	273	5	17	144	1	0	94	37	3,399
山形	217	23	108	86	94	90	0	4	1,467	238	5	15	66	0	2	56	48	2,327
福島	789	96	401	292	315	301	6	8	3,498	428	31	27	229	1	17	196	77	5,723
茨城	607	95	222	290	293	252	10	31	4,417	60	1	15	212	42	4	141	40	6,121
栃木	141	63	63	65	111	90	12	9	2,132	279	4	19	121	1	5	122	55	3,043
群馬	342	74	114	153	210	205	2	11	2,392	168	14	23	70	0	4	71	0	3,399
埼玉	765	134	374	257	310	271	5	14	4,754	563	33	34	166	5	4	187	55	7,138
千葉	901	226	415	260	487	457	16	14	4,684	527	194	35	72	21	17	111	16	7,085
東京	2,181	484	986	711	949	855	40	54	11,136	1,352	439	113	423	21	140	322	163	17,294
神奈川	682	178	253	251	335	314	7	14	2,087	360	119	37	41	16	1	76	0	3,813
新潟	743	181	325	237	241	239	1	1	2,887	472	3	63	264	0	9	123	49	4,816
富山	152	14	88	50	92	90	0	2	1,401	88	1	21	68	0	4	50	19	2,046
石川	441	145	220	76	63	59	2	2	1,688	160	6	18	77	5	2	74	18	2,658
福井	301	105	96	100	152	79	1	25	1,120	113	4	9	28	1	1	41	20	1,878
山梨	68	10	18	40	79	71	5	3	1,208	141	33	5	61	0	21	47	10	1,674
長野	311	47	83	181	269	267	2	0	2,638	247	29	23	70	4	5	107	41	3,956
岐阜	236	35	150	51	155	111	0	25	2,255	180	17	33	111	9	3	100	29	3,239
静岡	362	32	173	157	368	350	8	10	3,300	309	14	36	95	4	2	87	50	4,854
愛知	539	85	195	259	474	440	10	24	3,684	425	307	52	154	23	37	138	35	5,887
三重	291	96	100	95	165	156	5	4	2,694	260	137	27	162	7	9	93	177	4,042
滋賀	188	30	119	39	69	64	2	3	822	116	75	6	43	0	0	70	62	1,451
京都	409	152	208	49	44	35	4	4	1,268	134	40	9	51	18	0	34	4	2,014
大阪	1,850	419	823	608	1,241	1,101	51	89	8,093	702	212	15	213	25	8	211	268	12,935
兵庫	1,237	171	707	359	229	175	4	45	2,883	208	130	29	130	2	44	108	109	5,127
奈良	23	0	14	9	63	58	4	1	859	104	24	3	27	0	3	20	16	1,142
和歌山	52	13	14	25	62	57	1	4	1,194	67	38	0	60	2	5	19	1	1,508
鳥取	197	72	61	64	72	69	0	2	837	81	50	3	10	15	2	31	14	1,313
徳島	208	64	86	58	66	63	0	3	1,066	173	69	11	48	0	1	28	12	1,683
岡山	810	108	472	232	405	182	7	16	2,195	272	158	10	101	5	12	71	0	3,863
広島	833	228	342	263	461	442	8	11	2,438	262	105	23	158	1	23	117	25	4,462
山口	634	97	362	175	249	244	4	1	2,232	151	67	7	88	0	0	57	91	3,593
徳島	220	18	104	98	169	150	5	14	2,085	109	75	14	110	13	15	70	39	2,935
香川	519	66	351	102	188	175	9	4	2,026	177	78	26	171	0	2	64	57	3,255
愛媛	292	93	67	132	176	159	14	3	1,876	124	81	21	72	0	3	69	49	2,753
高知	332	61	206	65	284	267	8	9	1,568	124	31	7	94	0	2	74	31	2,549
福岡	1,776	305	996	475	597	544	31	22	4,894	587	212	60	423	17	28	242	174	9,173
佐賀	833	316	395	122	160	115	3	42	1,621	194	16	32	57	2	3	54	3	3,083
長崎	1,184	126	691	367	537	524	2	11	3,606	382	84	10	364	2	12	167	46	6,472
熊本	963	183	536	284	325	296	7	22	3,215	229	129	23	214	5	11	154	108	5,406
大分	868	283	462	141	301	293	4	4	1,927	219	7	4	71	0	0	74	0	3,623
宮崎	890	173	560	137	265	259	3	4	2,209	203	67	10	200	6	10	131	75	4,084
鹿児島	1,192	297	640	255	315	303	1	11	3,844	432	90	3	200	0	0	237	251	6,569
沖縄	824	398	327	398	225	205	3	17	2,873	150	25	1	200	0	0	90	22	4,308
札幌市	666	116	348	202	448	408	19	21	2,547	489	251	14	33	8	13	111	74	4,744
仙台市	208	18	155	35	31	31	0	0	642	125	46	3	18	2	1	36	0	1,118
平市	30	9	13	8	26	16	9	1	584	49	18	5	23	2	5	12	5	752
宇都宮市	227	89	73	65	213	190	6	17	1,641	196	67	5	23	0	19	56	47	2,529
川崎市	30	3	11	16	44	38	1	5	612	84	6	4	7	0	0	4	0	851
名古屋市	200	10	96	94	303	293	1	9	1,958	164	14	45	33	4	8	41	72	2,926
京都市	945	285	625	35	135	125	2	8	1,329	186	9	9	35	1	4	56	48	2,837
大阪市	271	45	139	87	254	236	9	2	1,113	75	5	5	0	1	0	2	0	249
神戸市	236	52	98	86	152	127	3	22	1,039	143	55	2	58	0	3	40	98	2,284
広島市	497	80	291	126	185	173	6	6	1,453	240	124	22	111	0	0	39	0	1,724
福岡市	664	143	408	113	286	275	6	5	1,555	191	120	11	60	3	19	46	54	2,804
北九州市	34,587	6,913	17,577	10,096	15,254	14,073	397	784	142,750	15,750	6,893	731	1,630	292	612	5,555	3,105	233,861

精神病院在院患者数(総数)

施設名	症状性を主とする器質性精神病	アルツハイマー病の病巣	血管性痴呆	その他の症状性を主とする器質性精神病	精神作用物質使用による精神及び行動の障害	アルコール使用による精神及び行動の障害	覚せい剤中毒	その他の精神作用物質使用による精神及び行動の障害	精神分裂病、分裂病、器質性及び妄想性障害	気分(感情)障害	神経症性障害、ストレス関連障害および身体症状による現性障害	生理的障害及び身体症状に関連した行動症候群	成人の人格及び行動の障害	精神遅滞	心理的発達障害	小児期及び青年期に通常発症する行動及び情緒の障害及び特定不能の精神障害	てんかん	その他	合計
北海道	136	14	62	60	9	9	0	0	49	8	65	2	4	73	0	5	113	54	518
青森	16	8	2	5	33	32	0	1	4	4	2	0	0	5	0	0	3	0	64
岩手	0	0	0	0	0	0	0	0	0	0	0	0	0	3	0	0	0	0	3
宮城	13	4	2	7	0	0	0	0	1	1	0	0	0	1	0	0	0	12	28
秋田	0	0	0	0	0	0	0	0	0	0	1	0	0	0	0	0	0	0	2
山形	94	7	62	25	5	5	0	0	33	15	21	0	0	8	1	0	5	2	184
福島	38	3	12	23	2	2	0	0	6	6	0	0	0	2	0	0	0	49	102
茨城	12	1	7	4	0	0	0	0	0	5	0	0	0	2	0	0	2	30	47
栃木	29	3	21	5	28	28	0	0	14	14	9	4	0	1	0	0	19	19	136
群馬	2	0	2	0	0	0	0	0	1	1	1	0	0	0	0	0	0	0	4
埼玉	332	0	0	332	0	0	0	0	0	0	0	0	0	1	0	0	0	0	333
千葉	2	0	0	2	0	0	0	0	0	0	0	2	0	0	0	0	0	1	11
東京	11	0	2	9	18	3	10	5	169	107	21	6	13	1	0	2	9	77	434
神奈川	10	5	3	2	16	15	1	0	11	11	11	5	17	1	0	1	3	0	83
新潟	4	1	1	2	1	0	0	1	2	1	2	0	0	0	0	0	1	0	11
富山	43	0	12	31	0	0	0	0	0	0	0	0	0	0	0	0	0	0	43
石川	0	0	0	0	0	0	0	0	0	0	0	0	0	0	0	0	0	0	0
福井	0	0	0	0	1	0	0	1	0	0	0	0	0	0	0	0	0	0	2
山梨	0	0	0	0	0	0	0	0	0	0	0	0	0	0	0	0	0	0	0
長野	37	12	19	6	4	3	0	1	17	25	17	1	0	0	0	0	1	2	104
岐阜	0	0	0	0	0	0	0	0	0	0	0	0	0	0	0	0	0	0	0
静岡	0	0	0	0	0	0	0	0	0	0	0	0	0	0	0	0	0	0	0
愛知	71	5	17	49	4	4	0	0	17	6	8	0	1	178	0	0	3	1	289
三重	4	3	1	3	34	34	0	0	7	2	5	0	0	0	10	26	0	1	89
滋賀	8	1	3	4	0	0	0	0	0	0	0	0	0	0	0	0	0	0	9
京都	0	0	0	0	0	0	0	0	0	0	0	0	0	0	0	0	0	0	0
大阪	5	2	0	3	11	2	7	2	24	4	5	0	0	22	1	9	36	381	498
兵庫	38	26	10	2	0	1	0	0	6	4	1	0	1	1	1	0	1	50	150
奈良	0	0	0	0	0	0	0	0	0	2	3	0	0	0	0	0	0	0	5
和歌山	0	0	0	0	0	0	0	0	1	0	0	0	0	0	0	0	0	0	1
鳥取	43	9	23	11	3	3	0	0	2	3	3	0	0	1	0	0	0	0	55
島根	132	44	66	22	28	28	0	1	6	7	20	2	2	2	0	14	7	38	259
岡山	21	5	19	8	6	6	0	0	18	17	32	7	0	6	0	0	4	0	135
広島	51	2	29	20	27	27	0	0	2	1	0	0	0	0	0	0	0	0	81
山口	0	0	0	0	5	4	1	0	0	0	0	0	0	0	0	0	0	3	9
徳島	1	0	1	0	0	0	0	0	0	0	0	0	0	0	0	0	0	0	1
香川	6	0	5	1	8	8	0	0	1	1	3	0	0	0	0	0	1	8	30
愛媛	1	0	0	1	1	1	0	0	0	0	1	0	1	0	0	0	2	1	7
高知	83	27	51	5	2	2	1	0	9	3	8	0	0	0	0	0	0	6	112
福岡	252	8	177	87	20	19	0	1	28	43	41	18	9	24	2	0	13	125	575
佐賀	46	5	22	19	32	31	0	1	28	1	6	0	4	12	0	2	2	51	185
長崎	7	2	2	3	9	9	0	0	8	3	1	0	0	0	0	0	2	15	45
熊本	0	0	0	0	0	0	0	0	0	0	0	0	0	0	0	0	0	0	0
大分	0	0	0	0	0	0	0	0	0	0	0	0	0	0	0	0	0	0	0
宮崎	41	12	27	2	93	92	0	1	1	0	0	0	1	2	0	0	1	16	155
鹿児島	5	0	1	0	0	0	0	0	0	0	0	0	0	0	0	0	0	15	20
沖縄	0	0	0	0	0	0	0	0	0	0	0	0	0	0	0	0	0	0	0
札幌市	3	0	1	2	2	1	0	1	8	1	4	0	0	110	0	0	80	94	302
仙台市	0	0	0	0	45	45	0	0	2	3	3	0	0	0	0	0	2	0	55
千葉市	3	2	2	1	2	2	0	0	1	2	5	0	2	0	0	0	1	11	27
横浜市	54	24	28	2	0	0	0	0	2	1	0	2	0	0	0	0	2	1	62
横浜市	0	0	0	0	0	0	0	0	0	0	0	0	0	0	0	0	0	0	0
名古屋市	0	0	0	0	0	0	0	0	22	2	6	0	0	0	0	0	0	0	30
京都市	0	0	0	0	0	0	0	0	0	0	0	0	0	0	0	0	0	0	0
大阪市	0	0	0	0	0	0	0	0	0	0	0	0	0	0	0	0	0	0	0
神戸市	0	0	0	0	0	0	0	0	6	1	0	0	0	0	0	0	0	0	7
広島市	16	0	5	11	0	0	0	0	5	20	0	0	0	0	0	0	0	5	46
福岡市	7	0	6	1	28	28	0	0	3	1	0	0	1	1	0	0	0	5	48
北九州市	7	1	5	1	0	0	0	0	7	1	1	0	0	1	0	0	2	2	21
合計	1,708	240	706	762	480	444	20	16	522	315	308	49	56	459	14	65	315	1,035	5,326

その他の入院

精神病院在院患者数(男性)

	症状性を有する 器質性精神障害	アルツハイマー病の疑 いのある症	血管性痴呆	その他の症 状を含む 器質性精神 障害	精神作用物 質による精 神及び行動 の障害	アルコール 使用による 精神及び行 動の障害	覚せい剤中 毒	その他の精 神作用物質 使用による 精神及び行 動の障害	精神分裂 症、分級病 型障害及び 器質性障害	気分(感情) 障害	神経症性障 害、ストレス 関連障害お よび身体表 現性障害	生理的障害 及び身体因 子による行 動の障害	成人の人格 障害及び行 動の障害	精神遅滞	心理的発達 の障害	小児期及び 青年期に連 帯する 行動及び情 緒の障害及 び特定不能 の精神障害	てんかん	その他	合計
北海道	1,187	66	621	480	964	907	20	37	3,862	395	207	12	42	256	3	14	308	127	7,357
青森	231	48	138	45	112	203	2	9	1,569	80	8	19	16	87	0	8	49	3	2,388
岩手	280	46	131	103	311	307	2	2	1,847	84	62	3	28	102	0	1	91	0	2,809
宮城	153	13	81	59	150	135	2	13	1,185	122	24	0	8	56	0	1	72	7	1,780
秋田	326	54	205	67	239	225	0	14	1,403	121	51	1	12	116	0	0	75	23	2,367
山形	158	14	85	58	103	101	0	12	1,111	91	48	4	13	59	3	2	44	23	1,659
福島	392	36	180	176	340	319	8	13	2,828	224	70	21	25	241	2	8	172	74	4,397
茨城	285	34	94	157	323	270	41	12	3,341	144	32	0	10	138	40	1	31	4,442	4,397
栃木	158	13	67	78	160	138	15	7	2,029	185	33	3	18	116	2	4	120	65	2,893
群馬	213	35	71	107	208	195	5	8	2,217	104	69	9	7	94	0	1	45	0	2,867
埼玉	631	65	198	368	397	362	15	20	4,494	301	134	24	29	181	5	6	172	41	6,395
千葉	551	102	223	226	507	478	14	15	3,685	269	95	9	21	92	10	15	86	9	5,349
東京	1,180	261	460	469	1,045	908	72	67	8,418	695	228	23	83	376	31	97	238	142	12,567
神奈川	521	130	212	179	388	357	10	21	2,020	216	83	23	30	54	10	1	66	0	3,412
新潟	517	113	254	150	294	286	2	6	2,335	256	85	4	55	234	0	6	110	26	3,922
富山	164	20	60	84	114	112	0	2	1,324	85	64	0	31	79	2	2	41	12	1,918
石川	249	59	131	59	88	79	3	3	1,321	99	35	9	30	75	5	3	71	11	1,986
福井	122	23	36	63	86	60	1	25	760	60	50	0	5	26	0	4	31	13	1,157
山梨	95	14	36	45	93	80	6	7	978	66	11	0	3	50	0	8	40	8	1,363
長野	141	21	45	75	273	288	3	2	1,960	137	106	15	13	63	1	4	72	23	2,808
岐阜	118	15	65	38	135	127	1	3	1,621	96	62	13	23	106	6	4	71	9	2,264
静岡	194	18	71	105	193	142	16	13	2,696	193	142	6	30	102	0	5	77	18	3,927
愛知	334	42	91	201	591	542	16	33	3,201	227	187	5	45	256	26	22	140	16	5,050
三重	153	41	47	65	204	194	4	6	1,890	140	75	20	14	102	14	28	68	106	2,814
滋賀	102	22	56	24	80	75	2	3	712	69	37	0	7	31	0	0	43	0	1,121
京都	139	36	71	32	49	41	6	2	910	62	20	3	4	41	10	1	17	1	1,256
大阪	1,075	206	442	427	1,372	1,170	99	103	6,563	370	116	10	72	245	18	13	215	375	10,444
兵庫	615	106	271	238	277	207	14	56	2,611	115	78	16	24	180	2	29	105	81	4,113
奈良	127	42	53	32	102	89	4	9	968	88	13	1	6	56	0	4	20	15	1,408
和歌山	44	10	12	22	64	60	4	3	1,154	42	16	0	7	62	3	3	20	1	1,416
鳥取	114	30	48	36	78	73	1	4	662	50	10	0	6	10	0	1	27	10	974
徳島	188	59	77	52	102	98	0	4	787	96	32	2	15	43	0	11	25	23	1,334
岡山	372	42	185	145	236	211	9	16	1,706	152	116	5	16	97	6	12	56	0	2,776
広島	434	76	190	168	518	496	12	10	1,993	136	40	11	7	140	1	16	92	11	3,399
山口	415	73	218	124	328	318	5	5	2,214	93	40	3	30	98	0	51	58	13	3,330
徳島	139	9	66	64	215	197	5	13	1,706	63	38	13	8	107	9	13	62	26	2,399
香川	206	27	111	68	217	198	14	5	1,353	85	37	13	15	66	0	2	47	36	2,077
愛媛	243	55	81	107	216	192	17	7	1,811	74	54	0	15	91	0	2	63	57	2,626
高知	209	25	121	63	354	330	12	12	1,243	70	17	0	4	83	0	3	63	16	2,072
福岡	830	99	442	442	978	826	99	53	3,974	320	127	48	201	361	9	15	191	143	7,197
佐賀	319	72	164	83	192	170	5	17	1,359	93	50	7	26	53	0	7	45	46	2,197
長崎	528	36	297	195	582	543	5	14	2,723	175	38	5	50	242	2	8	115	33	4,481
熊本	606	97	289	220	433	385	21	27	2,940	109	56	20	44	225	3	9	125	68	4,638
大分	320	70	184	66	337	330	2	5	1,932	104	36	5	6	63	0	1	60	41	2,905
宮崎	496	65	211	100	370	362	4	4	1,747	96	27	11	9	176	4	9	111	35	3,060
鹿児島	476	80	278	138	454	440	1	13	3,500	210	44	0	17	236	0	0	166	164	5,287
沖縄	448	59	201	188	226	206	2	18	2,325	66	40	2	3	19	0	1	62	6	3,188
札幌市	347	61	157	129	555	510	22	23	2,058	280	108	1	19	200	6	6	128	114	3,822
仙台市	112	9	84	19	89	69	11	0	428	62	26	0	1	17	0	0	32	0	748
千葉市	31	5	10	16	40	23	15	2	696	33	8	1	2	20	2	2	15	9	859
横浜市	216	75	62	79	262	229	13	20	1,598	131	58	3	10	49	0	16	68	42	2,453
名古屋市	151	5	62	84	318	305	5	4	508	36	32	0	4	9	0	0	3	0	654
京都市	360	95	239	26	139	128	4	7	1,817	109	58	7	35	57	5	4	60	53	2,671
大阪市	8	2	1	5	2	2	0	0	48	34	16	3	0	0	0	0	0	0	158
神戸市	159	18	73	68	284	263	15	6	1,267	89	41	1	1	70	0	0	32	57	2,001
広島市	94	11	40	43	207	188	11	28	903	85	19	3	14	33	0	0	28	3	1,389
福岡市	267	44	131	92	210	195	6	27	1,128	116	59	11	42	95	0	9	30	42	1,994
北九州市	296	50	182	64	276	270	2	4	1,229	97	61	5	52	78	3	5	50	41	2,197
合計	16,751	3,055	8,718	6,978	17,856	16,301	863	892	117,596	8,277	3,863	426	1,354	6,423	246	453	4,626	2,468	182,139

総数

精神病院在院患者数(男性)

	症状性を含 心器質性精 神障害	アルツハイ マー病の疑 い	血管性痴呆	他の症 状性を含む 器質性精神 障害	精神作用物 質による精 神及び行動 の障害	アルコール 使用による 精神及び行 動の障害	覚せい剤中 毒	その他の精 神作用物 質による精 神及び行 動の障害	精神分裂 病、分裂病、 妄想性障害	気分(感情) 障害	神経症性障 害、ストレス 関連障害お よび身体表 現性障害	生理的障害 及び身体部 要因に関連 した行動症 候群	成人の人格 及び行動の 障害	精神遅滞	心理的発達 の障害	小児期及び 青年期に通 常発症する 行動及び情 緒の障害及 び特定不能 の精神障害	てんかん	その他	合計
北海道	0	0	0	0	0	0	0	0	14	0	1	0	1	0	0	2	0	21	
青森県	0	0	0	0	0	0	0	0	12	0	4	0	0	0	0	0	0	17	
岩手県	0	0	0	0	0	0	0	0	12	1	2	0	0	0	0	0	0	15	
宮城県	0	0	0	0	0	0	0	0	1	1	0	0	0	0	0	11	0	11	
秋田県	0	0	0	0	2	0	0	0	2	0	0	0	0	2	0	0	0	6	
山形県	0	0	0	0	2	0	0	0	2	1	0	1	0	0	0	2	0	6	
福島県	0	0	0	0	2	0	0	0	14	4	0	0	0	0	0	0	0	22	
茨城県	0	0	0	0	2	0	0	0	18	0	1	0	0	0	0	0	0	21	
栃木県	0	0	0	0	2	0	0	0	7	0	2	2	1	0	2	3	2	19	
群馬県	16	0	0	0	0	0	0	0	8	1	1	0	0	0	0	0	0	12	
埼玉県	4	0	0	0	2	2	0	0	44	1	5	0	0	0	0	1	1	73	
千葉県	0	0	0	0	1	0	0	0	20	3	7	1	1	0	2	0	0	46	
東京都	1	0	0	0	0	0	0	0	20	7	40	4	1	3	15	5	8	179	
神奈川県	0	0	0	0	0	0	0	0	24	1	7	0	2	0	1	0	0	36	
新潟県	0	0	0	0	0	0	0	0	5	2	18	0	0	3	0	1	1	32	
富山県	0	0	0	0	0	0	0	0	6	2	2	0	0	0	0	0	0	11	
石川県	0	0	0	0	0	0	0	0	7	0	2	1	0	0	0	0	0	13	
福井県	0	0	0	0	0	0	0	0	4	0	1	0	0	0	0	0	0	5	
山梨県	0	0	0	0	0	0	0	0	8	1	1	0	0	0	0	0	0	14	
長野県	0	0	0	0	0	0	0	0	0	0	2	1	0	0	0	0	0	4	
岐阜県	0	0	0	0	0	0	0	0	20	0	2	0	0	0	0	0	0	24	
静岡県	2	0	0	0	1	0	0	0	7	0	2	0	1	0	0	0	0	12	
愛知県	0	0	0	0	0	0	0	0	8	1	6	1	0	0	0	0	0	19	
三重県	0	0	0	0	2	0	0	0	19	1	8	0	0	6	2	0	0	39	
滋賀県	0	0	0	0	0	0	0	0	13	4	7	1	1	1	26	0	2	65	
京都府	0	0	0	0	0	0	0	0	5	1	1	0	0	0	0	0	0	9	
大阪府	0	0	0	0	0	0	0	0	3	0	0	0	0	0	0	0	1	5	
兵庫県	0	0	0	0	4	3	0	0	19	2	4	0	0	6	2	1	20	67	
奈良県	0	0	0	0	2	0	0	0	7	0	1	0	0	2	0	0	0	12	
和歌山県	0	0	0	0	1	0	0	0	4	0	0	0	0	0	0	0	0	6	
鳥取県	0	0	0	0	0	0	0	0	4	0	1	0	0	0	0	0	0	6	
島根県	0	0	0	0	0	0	0	0	4	0	1	0	0	0	0	0	0	8	
岡山県	0	0	0	0	0	0	0	0	2	0	0	0	0	0	0	0	0	3	
広島県	0	0	0	0	0	0	0	0	6	2	4	0	0	0	11	1	1	25	
山口県	0	0	0	0	0	0	0	0	13	0	0	0	0	0	0	0	0	14	
徳島県	0	0	0	0	0	0	0	0	9	0	0	1	0	0	0	0	0	14	
香川県	0	0	0	0	0	0	0	0	10	1	1	0	0	0	0	0	0	13	
愛媛県	0	0	0	0	0	0	0	0	6	0	3	0	0	0	0	0	0	9	
高知県	0	0	0	0	0	0	0	0	5	0	0	0	0	0	0	0	0	6	
福岡県	0	0	0	0	1	0	0	0	3	0	1	0	0	0	0	1	0	7	
佐賀県	1	0	0	0	0	0	0	0	4	0	0	0	0	0	0	0	0	5	
長門県	1	0	0	0	6	1	0	0	21	0	1	0	0	0	0	0	4	39	
熊本県	1	0	0	0	1	0	0	0	6	0	1	0	0	0	0	0	1	9	
大分県	0	0	0	0	0	0	0	0	7	1	0	0	0	0	0	0	0	10	
宮崎県	0	0	0	0	0	0	0	0	9	0	2	0	0	0	0	0	0	13	
鹿児島県	0	0	0	0	0	0	0	0	8	0	0	0	0	0	0	0	0	11	
沖縄県	0	0	0	0	0	0	0	0	10	0	2	0	0	0	0	0	0	16	
札幌市	0	0	0	0	0	0	0	0	5	0	0	0	0	2	0	0	0	13	
仙台市	0	0	0	0	0	0	0	0	6	0	0	0	0	1	0	5	1	12	
宇都宮市	0	0	0	0	0	0	0	0	5	0	3	0	0	0	1	3	0	13	
千葉市	0	0	0	0	0	0	0	0	15	1	5	0	0	0	1	2	3	50	
横浜市	0	0	0	0	0	0	0	0	2	0	2	0	0	10	0	0	0	22	
横浜市	0	0	0	0	0	0	0	0	11	2	2	1	0	2	2	0	0	44	
横浜市	0	0	0	0	0	0	0	0	8	0	11	2	0	0	10	2	0	34	
川崎市	0	0	0	0	0	0	0	0	2	0	0	0	0	0	0	0	0	3	
名古屋市	0	0	0	0	0	0	0	0	9	0	2	0	0	0	0	0	0	13	
名古屋市	0	0	0	0	0	0	0	0	1	0	4	0	0	0	0	0	1	6	
名古屋市	1	0	0	0	0	0	0	0	7	0	4	0	0	0	0	0	0	11	
名古屋市	1	0	0	0	0	0	0	0	15	2	3	0	0	0	0	0	0	24	
名古屋市	0	0	0	0	0	0	0	0	3	0	0	0	0	0	0	0	0	13	
名古屋市	0	0	0	0	0	0	0	0	11	1	1	0	0	0	0	0	0	15	
名古屋市	0	0	0	0	0	0	0	0	13	0	1	0	0	0	0	0	0	15	
名古屋市	0	0	0	0	0	0	0	0	9	0	1	0	0	0	0	0	0	11	
名古屋市	27	0	0	27	32	7	2	23	640	44	178	19	16	53	37	102	64	1,250	

20 歳未満

精神病院在院患者数(男性)

症候性を含む器質性精神障害	アルツハイマー病の脳血管性痴呆	その他の器質性精神障害	精神作用物質による精神障害	アルコール使用による精神障害	覚せい剤中毒	その他の精神作用物質使用による精神障害	精神分裂症、分裂病型障害及び妄想性障害	気分(感情)障害	神経症性障害、ストレス関連障害および身体表現性障害	生理的障害及び身体障害	成人の人格及び行動の障害	精神遅滞	心理的発達障害	小児期及び青年期に通常発症する行動及び情緒の障害及び特定不能の精神障害	てんかん	その他	合計
17	1	0	16	51	29	7	15	41	32	0	7	53	1	3	71	7	908
5	1	1	3	13	10	2	1	238	17	6	7	14	0	0	7	0	326
7	0	2	5	23	20	1	2	303	11	0	5	15	0	0	23	0	403
3	0	0	3	12	9	1	2	200	9	0	2	7	0	0	19	0	266
7	0	1	6	12	7	0	5	188	11	0	1	21	0	0	5	5	265
0	0	0	0	5	5	0	0	168	7	0	4	7	3	0	4	0	208
6	0	0	6	19	9	4	6	379	21	6	7	48	0	0	30	2	541
4	1	0	3	36	24	4	5	472	8	8	4	26	4	1	17	5	604
5	0	1	6	14	5	4	5	325	14	0	5	25	0	0	20	9	431
7	0	1	6	22	16	3	3	351	10	2	4	22	0	0	5	0	438
139	6	133	86	44	10	12	12	995	24	1	11	39	3	1	39	8	1,374
15	0	3	12	45	35	7	8	866	27	2	11	30	2	2	15	2	867
23	1	0	22	137	60	33	44	1,593	77	10	33	60	4	26	40	42	2,157
6	0	0	6	33	19	2	12	403	27	2	10	17	2	1	18	0	541
3	0	0	3	16	12	2	2	318	13	1	12	35	0	1	14	8	449
5	0	0	5	9	4	0	2	191	12	0	5	21	1	0	6	0	270
7	1	2	4	9	5	1	3	203	15	1	11	14	1	1	6	0	272
2	0	0	1	8	7	0	0	112	6	0	2	7	0	0	4	0	153
2	0	0	2	12	3	3	6	136	4	1	1	9	0	0	7	1	174
6	0	1	5	15	12	2	1	292	15	2	3	12	0	2	11	6	400
3	0	0	3	9	4	0	5	286	15	0	6	18	2	3	10	0	371
0	0	1	2	55	42	9	4	433	37	1	7	23	0	1	10	7	621
4	0	0	4	13	6	2	1	170	2	2	3	13	0	0	6	3	230
4	0	0	1	6	3	1	2	99	7	0	2	8	0	2	0	0	128
0	0	0	0	4	3	0	0	84	2	0	2	3	0	0	0	0	104
0	0	0	0	8	7	0	1	103	8	0	5	21	0	0	5	1	160
7	0	0	7	20	17	2	1	272	24	1	3	15	6	5	8	0	386
9	0	0	9	38	33	4	1	310	14	2	1	40	1	0	23	2	455
9	0	0	9	26	21	4	4	308	9	1	13	13	0	0	5	7	403
2	0	0	2	16	9	3	1	229	4	1	1	20	4	3	10	7	306
2	0	0	2	13	7	4	2	156	13	2	2	3	0	0	9	9	218
5	0	0	5	11	8	1	2	219	12	14	3	10	0	0	10	10	294
4	0	0	4	18	13	3	2	137	7	3	1	16	0	1	5	0	192
11	0	0	11	134	46	56	32	642	35	22	23	52	1	5	33	11	978
5	2	0	3	23	15	2	6	215	9	15	2	20	0	3	12	4	309
8	0	0	8	25	17	2	6	402	20	8	6	31	0	2	14	5	521
12	0	2	10	36	19	9	8	349	14	12	2	28	0	2	13	12	463
0	0	0	0	14	13	0	1	239	18	6	0	9	0	0	6	4	298
4	0	0	4	14	12	0	2	253	12	10	2	32	0	3	15	2	347
3	0	0	3	41	33	1	7	466	20	9	6	55	0	0	33	31	664
10	0	0	10	19	13	0	6	465	6	20	2	8	0	0	6	0	535
0	0	0	0	42	24	11	7	383	28	0	8	68	1	1	41	56	673
0	0	0	0	6	6	0	0	77	6	0	3	0	0	0	3	0	104
5	0	2	3	9	0	9	0	73	3	0	1	6	0	0	2	3	105
0	0	0	0	4	32	8	10	347	21	13	0	18	0	3	14	2	475
3	0	0	3	50	4	0	0	94	7	17	0	0	0	0	1	0	126
6	0	1	5	32	26	4	2	353	12	20	7	10	3	1	18	11	473
3	0	0	3	13	9	1	3	171	5	24	1	4	1	1	4	7	158
0	0	0	0	2	2	0	0	17	4	3	0	4	0	0	1	0	28
1	0	0	1	22	10	8	4	240	16	14	0	18	0	0	4	9	325
3	0	0	3	23	6	8	9	182	10	2	3	15	0	0	12	0	240
12	0	1	11	15	11	2	2	186	18	22	2	17	0	0	2	8	282
4	0	1	3	8	5	1	2	253	13	11	2	9	0	0	3	4	308
472	13	21	438	1,596	926	308	362	19,116	955	66	300	1,329	54	99	843	519	26,452

精神病院在院患者数(男性)

道県	症状性を含む器質性精神障害	アルツハイマー病の痴呆	血管性痴呆	その他の症状性を含む器質性精神障害	精神作用物質による精神障害及び行動の障害	アルコール使用による精神障害及び行動の障害	覚せい剤中毒	その他の精神作用物質使用による精神障害及び行動の障害	精神分裂症、気分(感情)障害	神経症性障害、ストレス関連障害および身体症状による行動障害	生理的障害及び身体症状による行動障害	成人の人格及び行動の障害	精神遅滞	心理的発達障害	小児期及び青年期に達する発達障害、行動及び情緒的障害及び特定不能の精神障害	てんかん	その他	合計
北海道	236	12	65	159	624	591	13	2,606	208	105	42	29	163	1	7	192	83	4,260
青森	74	7	40	27	143	138	0	5	69	105	8	9	60	0	3	37	2	1,564
岩手	103	11	34	58	206	205	1	1,269	43	33	1	16	73	0	1	58	0	1,803
宮城	46	1	20	25	97	86	1	10	67	10	0	3	39	0	0	40	0	1,137
秋田	62	13	25	24	153	148	1	5	951	31	0	7	66	0	0	62	9	1,418
山形	38	6	17	15	88	86	0	2	784	28	0	8	40	0	2	30	0	1,080
福島	115	7	43	65	227	218	4	5	1,998	34	15	9	160	2	2	123	28	2,848
茨城	97	11	11	75	208	175	8	25	2,433	18	0	5	94	25	0	71	11	3,043
栃木	57	3	7	47	95	84	10	1	1,426	13	1	8	78	0	0	11	40	1,938
群馬	95	12	23	60	142	135	5	5	1,532	13	1	8	55	0	4	34	40	1,988
埼玉	196	20	49	127	252	241	5	6	2,845	63	16	17	89	2	3	104	23	3,797
千葉	190	16	66	108	331	320	7	4	2,535	157	49	6	52	6	3	59	5	3,368
東京	371	57	90	224	704	649	36	19	5,275	414	98	4	247	10	46	150	58	7,416
神奈川	171	22	44	105	282	273	7	2	1,324	125	44	20	29	7	0	40	0	2,058
新潟	126	16	49	61	205	202	2	3	1,850	39	2	26	14	0	0	28	12	2,465
富山	40	3	5	32	62	62	0	0	947	50	32	11	55	1	1	27	8	1,234
石川	52	9	18	25	54	49	2	3	883	41	15	3	50	2	0	56	5	1,175
福井	24	3	7	14	50	36	0	14	537	30	0	2	12	0	0	24	11	721
山梨	26	2	6	18	58	54	3	1	643	45	4	0	45	0	3	26	6	657
長野	24	2	5	17	195	193	1	1	1,320	87	33	1	43	0	0	25	6	1,780
岐阜	31	3	10	18	88	88	0	2	1,071	53	11	10	66	2	0	59	7	1,431
静岡	64	6	16	42	329	315	7	2	1,856	77	4	17	66	0	4	55	10	2,585
愛知	108	9	21	78	409	396	8	5	2,084	135	106	1	128	10	11	87	2	3,119
三重	28	2	4	22	137	133	0	4	1,189	74	28	7	55	2	0	46	51	1,630
滋賀	25	3	13	9	49	46	2	1	462	40	23	0	4	0	0	30	16	670
京都	44	7	17	20	26	23	4	0	604	38	9	2	25	3	0	9	1	761
大阪	319	37	88	194	917	822	45	50	4,385	217	58	39	142	10	2	130	166	6,393
兵庫	146	19	31	96	168	158	10	30	1,805	63	50	11	76	1	13	66	50	2,465
奈良	30	8	10	12	65	60	2	3	637	46	7	1	36	0	0	18	9	851
和歌山	15	0	2	12	42	41	0	1	789	24	10	2	43	1	0	12	0	949
鳥取	22	3	8	11	49	46	0	3	472	28	0	0	6	1	0	20	4	609
徳島	36	10	8	18	63	60	0	3	567	7	0	7	12	0	0	16	7	774
香川	78	4	20	54	156	135	7	14	1,081	77	64	1	65	0	5	38	0	1,563
岡山	88	11	17	60	321	309	5	7	1,306	71	15	7	76	0	5	51	4	1,945
広島	95	8	29	48	193	189	4	0	1,524	57	2	8	68	0	0	22	22	2,023
山口	47	3	14	30	133	125	0	6	1,177	4	12	4	79	5	44	13	13	1,585
徳島	41	3	7	31	130	120	7	3	951	45	19	7	46	0	2	33	18	1,302
香川	63	9	9	45	152	134	15	3	1,244	44	32	0	67	0	0	46	40	1,688
愛媛	59	2	24	33	238	225	7	6	826	47	10	0	58	0	1	47	6	1,292
高知	170	14	58	98	620	570	39	11	2,602	186	68	23	228	4	6	128	46	4,178
福岡	125	7	44	32	124	115	3	6	923	29	5	15	26	0	3	28	10	1,303
佐賀	83	7	43	75	348	340	3	5	1,852	96	16	1	158	0	5	85	16	2,727
長崎	154	16	37	101	294	289	10	15	2,035	56	20	9	158	3	6	87	35	2,880
熊本	61	9	23	29	249	244	2	3	1,370	53	21	4	43	0	1	35	13	1,853
大分	85	4	28	53	232	226	4	2	1,293	50	13	0	4	3	4	84	14	1,902
宮崎	107	6	43	58	283	279	0	4	2,369	128	22	0	143	0	0	106	66	3,251
鹿児島	124	14	42	68	165	152	1	12	1,639	43	13	0	107	0	0	45	3	2,044
沖縄	98	10	34	52	365	343	10	12	1,339	157	57	6	107	4	1	69	35	2,237
札幌市	20	0	7	13	50	50	0	0	264	37	13	0	11	0	0	26	0	423
仙台市	17	0	4	13	25	17	6	2	458	22	3	0	9	0	0	13	4	552
宇都宮市	73	12	22	39	172	157	5	10	1,033	74	24	1	26	0	3	43	33	1,489
新潟市	13	0	2	11	32	28	2	2	353	26	12	0	7	0	0	0	0	446
各五層市	63	2	22	39	231	228	2	5	1,188	73	29	5	40	1	3	37	36	1,730
京都市	45	4	30	11	85	79	2	4	540	34	21	2	15	0	0	21	20	785
大阪市	1	0	0	1	1	0	0	1	11	0	0	0	0	0	0	0	0	0
大阪市	41	8	7	26	189	182	6	1	813	55	22	1	45	0	0	20	25	1,211
神戸市	32	1	13	18	140	126	2	12	565	52	15	9	26	0	0	13	1	855
広島市	79	11	25	43	131	123	2	2	702	62	23	2	63	0	5	20	19	1,118
福岡市	79	12	33	34	191	189	1	3	778	50	35	4	58	3	8	34	28	1,292
北九州市	4,940	518	1,489	2,933	11,788	11,055	322	391	79,104	4,804	1,849	236	4,035	111	181	3,092	1,172	111,986

4 0 歳以上 6 歳未満

精神病院在院患者数(男性)

病状性支令 む器質性精 神障害	アルツハイ マー病の症 果	血管性痴呆	その他の症 状を含む 器質性精神 障害	精神作用物 質による精 神及び行動 の障害	アルコール 服用による 精神及び行 動の障害	薬せい剤中 毒	その他の精 神作用物 質による精 神及び行 動の障害	精神分裂 病、分裂病 器質性及び 妄想性障害	気分(感情) 障害	神経症性障 害、ストレス 関連障害お よび身体表 現性障害	生理的障害 及び身体弱 要因に関連 した行動症 候群	成人の人格 及び行動の 障害	精神遅滞	心理的発達 の障害	小児期及び 青年期に過 常発症する 行動及び情 緒の障害及 び特定不能 の精神障害	てんかん	その他	合計
北海道	53	556	305	289	287	0	2	617	146	69	40	5	40	1	43	37	2,168	
青森	40	97	15	58	55	0	3	202	25	17	13	0	0	0	3	5	1	481
岩手	35	95	40	82	82	0	0	263	29	11	14	7	14	0	0	10	0	586
宮城	170	104	31	41	40	0	1	153	40	5	0	3	0	0	0	5	3	366
秋田	257	179	37	72	70	0	2	252	33	15	27	4	27	0	0	8	9	678
山形	120	68	44	10	10	0	0	159	21	13	12	1	12	0	0	8	18	365
福島	271	137	105	92	92	0	0	437	61	15	33	8	33	0	0	19	44	985
茨城	184	83	79	77	71	0	5	418	36	5	18	1	18	11	0	9	15	774
栃木	96	10	26	39	41	1	0	271	39	4	0	4	13	0	0	14	14	505
群馬	111	47	41	44	44	0	2	326	22	3	16	0	16	0	0	6	0	529
埼玉	280	149	92	77	75	0	2	610	75	42	22	1	22	0	0	28	9	1,151
千葉	342	154	102	125	123	0	2	464	64	12	9	4	9	2	2	12	2	1,038
東京	795	370	222	204	197	3	4	1,460	162	14	66	10	66	2	20	43	34	2,815
神奈川	108	168	68	73	65	1	7	269	63	10	8	4	8	0	0	7	0	779
新潟	388	97	205	72	72	0	0	362	58	15	42	1	42	0	0	1	4	976
富山	17	55	47	46	46	0	0	180	21	10	3	0	3	0	0	6	4	403
石川	49	111	30	25	25	0	0	228	33	7	11	11	11	2	0	8	6	526
福井	20	29	48	28	17	1	10	107	17	13	7	0	7	0	0	3	2	278
山梨	67	30	25	16	23	0	0	191	16	5	6	1	6	0	0	1	1	318
長野	111	19	39	63	63	0	0	328	35	20	17	0	17	0	0	10	3	594
岐阜	84	12	55	17	37	0	2	257	28	8	22	6	22	2	0	2	2	450
静岡	125	54	59	80	78	0	2	389	52	15	12	6	12	0	0	12	1	702
愛知	221	33	70	118	122	0	2	343	58	25	17	9	17	4	2	18	14	836
三重	122	39	40	49	48	0	0	364	43	16	5	2	5	0	0	11	21	657
滋賀	75	19	43	13	27	0	0	173	14	2	12	0	12	0	0	6	10	270
京都	29	53	10	15	15	0	0	1026	103	17	36	17	36	4	0	18	39	328
大阪	727	353	205	294	281	3	10	1,026	103	17	36	17	36	4	0	18	39	2,282
兵庫	460	240	133	84	71	0	13	436	30	6	27	1	27	0	6	17	16	1,085
奈良	93	34	16	23	23	0	0	157	29	4	0	1	0	0	0	4	3	321
和歌山	28	9	9	16	16	0	0	252	11	2	10	3	10	0	0	8	1	331
鳥取	92	40	25	25	24	1	0	104	15	6	1	2	1	0	0	7	6	258
徳島	151	48	33	31	31	0	0	121	27	13	10	3	10	0	0	3	14	375
岡山	287	165	84	60	59	0	1	330	50	27	17	5	17	0	0	12	0	783
広島	337	65	173	159	154	3	2	368	50	11	21	5	21	0	10	18	5	985
山口	321	65	189	109	108	0	1	372	23	9	16	8	16	0	0	4	29	891
徳島	90	6	52	66	63	0	3	294	19	4	8	3	8	0	1	8	6	489
香川	163	24	104	74	71	3	0	241	27	9	17	5	17	0	0	5	9	551
愛媛	175	46	72	52	50	1	1	345	18	7	14	3	14	0	0	6	7	627
高知	145	23	87	98	92	2	4	276	16	4	19	3	19	0	0	11	10	583
福岡	648	85	384	179	218	3	5	709	119	36	77	60	77	4	3	30	82	2,002
佐賀	231	120	48	44	39	0	0	215	27	5	7	8	7	0	1	5	31	576
長崎	394	29	254	189	186	0	3	462	58	14	53	19	53	2	1	15	12	1,233
熊本	440	81	250	102	97	2	18	547	39	22	39	18	39	0	1	25	21	1,262
大分	259	81	161	37	74	0	1	315	33	7	11	2	11	0	0	17	24	743
宮崎	287	81	183	124	124	0	2	229	34	2	22	3	22	1	0	12	19	795
鹿児島	385	74	235	130	128	0	2	659	62	13	37	4	37	0	0	26	42	1,359
沖縄	315	45	159	111	42	1	0	216	17	4	1	1	1	0	0	8	3	607
札幌市	241	51	123	148	143	1	4	321	89	18	14	4	14	0	2	15	10	862
仙台市	92	77	6	13	13	0	0	85	16	5	3	0	3	0	0	3	0	217
千葉市	9	4	0	6	6	0	0	154	6	0	3	0	3	0	0	0	2	180
横浜市	63	40	36	39	39	0	0	210	36	10	5	0	5	0	0	9	7	455
川崎市	139	63	40	36	39	0	0	210	36	10	5	0	5	0	0	9	7	455
名古屋市	6	1	5	6	6	0	2	57	3	3	1	1	1	0	0	2	0	79
京都市	82	3	39	40	53	0	1	267	21	7	6	4	6	1	0	5	6	455
大阪市	312	91	209	12	41	0	0	185	20	7	8	2	8	0	0	7	6	589
神戸市	6	2	1	3	0	0	0	2	8	2	0	0	0	0	0	0	0	19
名古屋市	116	10	66	40	73	1	1	189	16	2	7	0	7	0	0	8	20	441
名古屋市	58	10	27	22	43	1	6	145	22	2	2	2	2	0	0	3	2	281
名古屋市	176	33	105	38	83	2	2	227	36	13	15	13	15	0	4	8	15	579
北九州市	213	38	148	27	77	0	1	189	34	14	10	24	10	0	1	13	11	586
合計	13,312	2,524	7,208	4,460	4,313	31	116	18,736	2,326	663	1,006	344	1,006	44	71	651	713	42,451

5 6 歳以上

精神病院在院患者数(男性)

	症状性を含む器質性精神障害	アルツハイマー病の痴呆	血管性痴呆	その他の症状を含む器質性精神障害	精神作用物質による精神及び行動の障害	アルコール使用による精神及び行動の障害	覚せい剤中毒	その他の精神作用物質使用による精神及び行動の障害	精神分裂症、分裂病、妄想性障害	気分(感情)障害	神経症性障害、ストレス関連障害および身体表見性障害	生理的障害及び身体原因に関連した行動症候群	成人の人格及び行動の障害	精神遅滞	心理的発達障害	小児期及び青年期に通常発症する行動及び情緒の障害及び特定不能の精神障害	てんかん	その他	合計
北海道	0	0	0	0	1	0	1	0	80	3	0	0	0	2	0	0	4	0	80
青森県	0	0	0	0	0	0	0	0	15	0	0	0	0	0	0	0	0	0	15
岩手県	2	0	0	0	2	0	0	0	38	1	0	0	0	1	0	0	0	0	44
宮城県	0	0	0	0	1	0	0	0	19	0	0	0	0	0	0	0	0	0	20
秋田県	0	0	0	0	0	0	0	0	17	0	0	0	0	0	0	0	0	0	17
山形県	0	0	0	0	0	0	0	0	15	0	0	0	0	0	0	0	0	0	15
福島県	0	0	0	0	2	0	1	1	44	0	0	0	0	6	0	1	0	0	53
茨城県	0	0	0	0	1	0	4	1	51	2	0	0	0	1	0	0	0	0	62
栃木県	1	0	0	1	6	3	2	4	43	4	0	0	1	1	0	1	1	0	57
群馬県	4	1	0	3	1	0	0	1	86	0	1	0	1	4	0	0	0	0	98
埼玉県	1	0	0	1	16	8	5	3	152	2	2	0	1	8	0	1	9	0	194
千葉県	1	0	0	1	1	1	0	0	30	0	0	0	0	0	0	0	0	0	33
東京都	3	0	0	3	22	6	14	0	119	7	2	1	4	2	0	0	0	0	169
神奈川県	1	0	0	1	4	1	0	3	31	0	1	0	0	0	0	0	0	0	38
新潟県	0	0	0	0	0	0	0	0	28	1	0	0	1	0	0	0	0	0	31
富山県	1	0	0	1	0	0	0	0	23	1	0	0	0	0	0	0	0	0	30
石川県	0	0	0	0	2	0	1	1	13	1	0	0	0	0	0	0	0	0	18
福井県	0	0	0	0	0	0	0	0	18	0	0	0	0	1	0	0	0	0	20
山梨県	0	0	0	0	4	1	1	2	15	1	0	0	0	0	0	0	0	0	22
長野県	0	0	0	0	4	4	0	0	79	2	0	0	2	0	0	0	0	0	89
岐阜県	0	0	0	0	1	0	0	1	78	0	0	0	0	1	0	0	0	0	82
静岡県	1	0	0	1	3	1	2	0	50	0	0	0	0	2	0	0	0	0	57
愛知県	1	0	0	1	5	1	3	1	131	1	1	0	0	2	1	0	7	0	149
三重県	0	0	0	0	0	0	0	0	54	1	0	0	1	1	0	0	0	0	57
滋賀県	0	0	0	0	2	1	1	0	39	1	3	0	1	2	0	0	0	0	49
京都府	0	0	0	0	1	0	1	0	5	0	1	0	0	0	0	0	0	0	7
大阪府	4	0	0	4	15	1	12	2	43	1	0	0	0	0	0	0	0	0	64
兵庫県	2	0	0	2	4	2	1	1	71	0	0	0	1	1	0	0	1	0	84
奈良県	1	0	0	1	0	0	0	0	9	0	0	0	0	0	0	0	0	0	10
和歌山県	0	0	0	0	1	1	0	0	27	0	0	0	0	0	0	0	0	0	29
鳥取県	0	0	0	0	0	0	0	0	13	1	0	0	0	0	0	0	0	0	15
徳島県	0	0	0	0	0	0	0	0	16	3	0	0	0	0	0	0	0	0	21
岡山県	0	0	0	0	0	0	0	0	19	2	0	0	0	1	0	0	0	0	23
広島県	0	0	0	0	3	2	1	0	44	2	0	0	0	0	0	0	0	0	52
山口県	3	0	0	3	3	2	1	0	108	2	1	0	3	5	0	0	0	0	126
香川県	1	0	0	1	1	1	0	0	37	0	0	0	1	0	0	0	0	0	43
愛媛県	0	0	0	0	0	0	0	0	4	0	0	0	0	0	0	0	0	0	5
高知県	2	0	0	2	3	2	0	1	57	0	0	0	0	1	0	0	2	0	66
福岡県	0	0	0	0	18	3	14	1	109	6	0	0	0	1	0	0	0	0	139
佐賀県	0	0	0	0	4	1	2	1	64	1	0	0	1	1	0	0	0	0	75
長崎県	0	0	0	0	2	1	0	0	50	0	0	0	1	3	0	0	0	0	56
熊本県	1	0	0	1	2	1	0	0	64	0	0	0	1	0	0	0	0	0	69
大分県	1	0	0	1	0	0	0	0	102	0	0	0	0	0	0	0	0	0	105
宮崎県	2	0	0	2	5	2	1	0	19	0	0	0	0	0	0	2	0	0	23
鹿児島県	1	0	0	1	1	1	0	0	154	3	0	0	0	1	0	0	0	0	175
沖縄県	1	0	0	1	1	1	0	0	35	0	0	0	0	2	0	0	0	0	46
札幌市	0	0	0	0	0	0	0	0	5	0	0	0	1	0	0	0	0	0	38
仙台市	0	0	0	0	6	0	5	1	12	1	0	0	0	0	0	0	0	0	19
宇都宮市	1	0	0	1	5	1	2	0	28	0	0	0	0	0	0	0	0	0	40
横浜市	0	0	0	0	2	1	0	0	6	0	0	0	0	0	0	0	0	0	6
名古屋市	1	0	0	1	2	0	2	0	49	0	1	0	0	0	0	0	0	0	58
京都市	0	0	0	0	0	0	0	0	8	1	0	0	0	0	0	0	0	0	12
大阪市	0	0	0	0	0	0	0	0	0	0	0	0	0	0	0	0	0	0	0
神戸市	0	0	0	0	3	2	1	0	32	0	0	0	0	0	0	0	0	0	38
広島市	0	0	0	0	16	9	4	3	40	1	0	0	0	0	0	0	0	0	62
福岡市	0	0	0	0	1	0	0	0	23	0	0	0	0	0	0	0	0	0	24
北九州市	0	0	0	0	0	0	0	0	33	1	0	0	0	0	0	0	0	0	38
合計	36	1	4	31	185	67	85	33	2,627	53	17	3	30	62	4	13	58	20	3,118

精神病院在院患者数(男性)

症状性を含む器質性精神障害	アルツハイマー病の脳障害	血管性痴呆	その他の症状を含む器質性精神障害	精神作用物質による精神及び行動の障害	アルコール使用による精神及び行動の障害	覚せい剤中毒	その他の精神作用物質使用による精神及び行動の障害	精神分裂病、分裂病、器質性障害	気分(感情)障害	神経症性障害、ストレス関連障害および身体表現性障害	生理的障害及び身体原因に関連した行動症候群	成人の人格及び行動の障害	精神遅滞	心理的発達障害	小児期及び青年期に通常発症する行動及び情緒の障害並びに発達障害	てんかん	その他	合計
北海道	0	0	0	1	0	1	0	80	3	0	0	0	2	0	0	4	0	90
青森県	0	0	0	0	0	0	0	15	0	0	0	0	0	0	0	0	0	15
岩手県	2	0	0	2	2	0	0	38	1	0	0	0	1	0	0	0	0	44
宮城県	0	0	0	1	0	1	0	19	0	0	0	0	0	0	0	0	0	20
秋田県	0	0	0	0	0	0	0	17	0	0	0	0	0	0	0	0	0	17
山形県	0	0	0	0	0	0	0	15	0	0	0	0	0	0	0	1	0	18
福島県	0	0	0	2	0	0	1	44	0	0	0	6	0	0	0	1	0	53
茨城県	0	0	0	6	0	1	4	51	2	0	0	0	1	0	0	2	0	62
栃木県	1	0	0	3	3	2	1	43	4	0	0	0	1	0	0	1	1	57
群馬県	4	1	0	1	0	0	1	86	0	1	0	0	4	0	0	1	0	98
埼玉県	1	0	0	16	8	5	3	152	2	2	0	1	9	0	2	9	0	194
千葉県	1	0	0	1	1	0	0	30	0	0	0	0	0	0	0	1	0	33
東京都	3	0	0	22	6	14	2	119	7	2	1	4	2	0	9	0	0	169
神奈川県	1	0	0	4	1	0	3	31	0	1	0	0	0	0	0	1	0	38
新潟県	1	0	0	0	0	0	0	28	1	1	0	1	0	0	0	0	0	31
富山県	1	0	0	0	0	0	0	23	1	0	0	0	4	0	0	1	0	30
石川県	0	0	0	2	0	0	1	13	1	0	0	0	0	1	0	0	0	18
福井県	0	0	0	0	0	0	0	18	0	0	0	0	1	0	0	1	0	20
山梨県	0	0	0	4	1	1	2	15	1	0	0	0	0	0	0	1	0	22
長野県	0	0	0	4	4	0	0	79	2	0	0	0	2	0	0	1	0	89
岐阜県	0	0	0	1	0	0	0	78	0	0	1	0	0	1	0	2	0	82
静岡県	1	0	0	3	1	2	0	50	0	0	0	0	2	0	0	1	0	57
愛知県	1	0	0	5	1	3	1	131	1	1	0	0	2	1	0	7	0	149
三重県	0	0	0	0	0	0	0	54	1	0	0	0	1	0	0	0	0	57
滋賀県	0	0	0	2	1	0	0	39	1	3	0	1	2	0	0	0	1	49
京都府	0	0	0	1	0	0	1	5	0	0	0	0	0	0	0	0	0	7
大阪府	4	0	0	15	1	12	2	43	1	0	0	0	0	0	0	0	0	64
兵庫県	2	0	0	4	2	1	1	71	0	0	0	1	1	0	0	1	2	84
奈良県	1	0	0	0	0	0	0	9	0	0	0	0	0	0	0	0	0	10
和歌山県	0	0	0	1	1	0	0	27	0	0	0	0	0	0	0	0	0	29
鳥取県	0	0	0	0	0	0	0	13	1	1	0	0	0	0	0	0	0	15
徳島県	0	0	0	0	0	0	0	16	3	0	0	0	0	0	0	0	0	21
岡山県	0	0	0	0	0	0	0	19	2	0	0	0	0	0	0	1	0	23
広島県	0	0	0	3	2	1	0	44	2	0	0	0	1	0	0	0	0	52
山口県	3	0	0	3	2	0	1	108	2	1	0	0	5	0	0	1	0	126
徳島県	1	0	0	1	1	0	0	37	0	0	0	0	1	0	0	2	0	43
香川県	0	0	0	0	0	0	0	4	0	0	0	0	0	0	0	0	0	5
愛媛県	2	0	0	3	2	0	1	57	0	0	0	0	1	0	0	1	2	66
高知県	0	0	0	1	0	1	0	28	0	0	0	0	1	0	0	0	0	31
福岡県	0	0	0	18	3	14	1	109	6	0	0	0	1	0	0	4	0	139
佐賀県	0	0	0	4	1	2	0	64	1	0	0	1	1	0	0	3	0	75
長崎県	0	0	0	2	0	2	0	50	0	0	0	0	3	0	0	0	0	56
熊本県	1	0	0	2	1	1	0	64	0	0	0	0	0	0	0	0	0	69
宮崎県	0	0	0	2	2	0	0	102	0	0	0	0	1	0	0	0	0	105
鹿児島県	1	0	0	1	0	0	0	19	0	0	0	0	0	0	0	0	0	23
沖縄県	2	0	0	5	5	0	0	154	3	0	0	0	1	0	6	2	0	175
札幌市	0	0	0	0	0	0	0	44	0	0	0	0	0	0	0	0	0	46
仙台市	0	0	0	0	0	0	0	35	0	0	0	0	0	0	0	0	0	38
千葉市	0	0	0	0	0	0	0	5	0	0	0	0	1	0	1	0	0	7
横浜市	0	0	0	6	0	5	1	12	1	0	0	0	0	0	0	0	0	19
横浜市	1	0	0	5	1	2	2	28	0	0	0	0	0	0	5	1	0	40
川崎市	0	0	0	0	0	0	0	6	0	0	0	0	0	0	0	0	0	6
名古屋市	1	0	0	2	0	2	0	49	0	1	0	0	0	0	3	2	0	58
名古屋市	0	0	0	2	1	1	0	9	1	0	0	0	0	0	0	0	0	12
名古屋市	0	0	0	0	0	0	0	0	0	0	0	0	0	0	0	0	0	0
名古屋市	0	0	0	0	0	0	0	0	0	0	0	0	0	0	0	0	0	0
名古屋市	0	0	0	16	2	4	3	32	0	2	0	0	0	0	1	0	0	38
名古屋市	0	0	0	1	0	1	0	23	0	0	0	0	0	0	0	0	0	24
名古屋市	0	0	0	0	0	0	0	33	0	0	0	0	0	0	0	0	0	38
北九州市	0	0	0	185	67	85	33	2,627	53	17	3	30	62	4	13	68	20	3,118
合計	36	1	4	31	185	85	33	2,627	53	17	3	30	62	4	13	68	20	3,118

医療保護入院

精神病院在院患者数(男性)

施設名	症状性を含む器質性精神障害者	アルツハイマー病の病巣	血管性病巣	その他の症状性を含む器質性精神障害	精神作用物質による精神及び行動の障害	アルコール使用による精神及び行動の障害	覚せい剤中毒	その他の精神作用物質使用による精神及び行動の障害	精神分裂病、分裂病、型障害及び妄想性障害	気分(感情)障害	神経症性障害、ストレス関連障害および身体表見性障害	生理的障害及び身体部分に関連した行動症候群	成人の人格及び行動の障害	精神遅滞	心理的発達障害	小児期及び青年期に通常発生する行動及び情緒的特徴並びに特定の精神障害	てんかん	その他	合計	
北海道	969	52	540	377	814	775	12	27	2,827	314	170	10	28	163	3	9	200	63	5,570	
青森	196	37	126	33	163	154	0	9	1,195	78	66	11	12	73	0	8	44	3	1,849	
岩手	239	34	114	91	259	256	2	2	1,328	68	57	3	12	70	0	1	63	0	2,100	
宮城	124	6	72	46	131	120	1	10	931	98	21	0	8	46	0	1	62	5	1,427	
秋田	267	45	173	49	216	203	0	13	1,028	101	42	0	11	81	0	0	55	18	1,820	
山形	108	9	63	36	84	82	0	2	862	82	48	2	9	44	0	2	34	42	1,289	
福島	294	24	148	122	282	270	6	6	2,068	185	40	21	18	145	0	7	121	27	3,236	
茨城	241	25	79	137	276	241	8	27	2,703	118	26	0	8	115	36	1	80	17	3,621	
栃木	76	3	24	49	99	83	11	5	1,186	130	23	2	13	70	1	3	70	25	1,698	
群馬	152	26	51	75	158	153	2	3	1,390	72	52	33	4	42	0	0	33	0	1,912	
埼玉	299	31	152	116	275	259	5	11	2,578	210	97	18	19	97	3	1	115	26	3,738	
千葉	382	71	169	142	433	413	11	9	2,434	205	75	7	18	45	7	11	61	8	3,688	
東京	836	144	348	344	848	782	33	33	5,828	532	173	18	52	241	11	46	176	65	8,926	
神奈川	301	80	103	118	310	292	6	12	1,087	142	43	7	13	33	0	37	33	0	1,988	
新潟	311	50	151	110	224	222	1	1	1,559	190	64	2	22	40	0	3	71	22	2,632	
富山	53	2	28	23	83	82	0	1	813	56	45	0	18	44	0	2	28	11	1,153	
石川	151	29	88	34	54	52	1	1	889	65	27	5	23	44	2	1	46	9	1,316	
福井	104	21	32	51	69	46	1	22	629	51	45	0	5	22	0	4	24	12	965	
山梨	38	4	13	21	70	64	4	2	695	51	10	0	2	35	0	3	29	6	939	
長野	105	11	33	61	243	241	2	2	1,435	111	86	8	11	41	1	3	56	17	2,117	
岐阜	132	14	61	30	124	124	0	6	1,207	82	55	9	18	79	4	2	56	9	1,750	
静岡	105	9	57	66	350	337	7	6	1,895	144	111	2	21	53	0	0	57	12	2,777	
愛知	233	29	75	129	440	412	8	20	2,065	185	151	1	34	101	12	17	83	16	3,338	
三重	125	37	35	53	145	139	1	2	1,506	112	57	10	10	85	5	7	54	93	2,209	
滋賀	68	7	47	14	64	61	4	2	444	49	31	0	2	27	0	0	40	19	744	
京都	68	4	55	20	38	33	10	4	673	54	18	1	3	26	9	0	15	1	942	
大阪	767	122	342	303	1,161	1,039	44	78	4,269	284	97	7	48	139	15	4	135	125	7,061	
兵庫	497	82	240	195	213	164	7	42	1,374	75	57	4	8	68	2	21	64	48	2,631	
奈良	12	0	6	6	57	53	3	1	430	43	11	13	1	12	0	3	13	8	590	
和歌山	28	4	9	15	54	51	1	2	617	29	12	0	6	38	1	3	9	1	798	
鳥取	81	23	31	25	60	57	1	2	485	36	14	0	4	5	0	0	24	7	717	
島根	74	20	29	25	64	61	0	3	604	81	19	1	8	33	0	0	12	4	900	
岡山	275	25	146	104	188	167	6	15	1,122	119	76	2	14	64	5	2	40	0	1,907	
広島	286	50	106	130	413	395	8	10	1,324	111	35	10	6	101	1	12	72	6	2,377	
山口	229	29	131	69	224	220	3	1	1,261	55	27	2	10	54	0	0	33	40	1,935	
徳島	104	5	54	45	160	146	4	4	1,102	48	36	11	5	73	5	11	50	16	1,621	
香川	177	23	102	52	176	164	8	4	1,088	75	33	13	10	60	0	2	36	23	1,593	
愛媛	125	25	35	65	164	147	14	3	1,080	59	38	0	14	38	0	1	58	3	1,589	
高知	123	11	79	33	264	249	6	9	1,080	47	12	43	0	58	0	1	43	11	1,430	
福岡	620	81	335	204	542	488	27	17	2,607	236	92	31	124	240	7	13	136	77	4,725	
佐賀	445	57	132	59	117	104	1	12	919	70	42	4	20	32	0	3	32	16	1,503	
長崎	245	27	251	167	506	494	1	11	2,035	156	34	5	5	196	2	0	91	23	3,542	
熊本	366	50	191	125	306	278	7	21	1,742	74	51	11	42	111	3	6	75	52	2,817	
大分	261	62	154	45	282	277	2	3	1,025	78	22	2	24	39	0	0	41	1774	0	1,774
宮崎	272	48	153	71	237	232	2	2	1,259	68	25	0	5	114	3	8	78	30	2,098	
鹿児島	353	48	209	96	287	277	0	10	2,181	149	40	0	6	122	0	0	113	113	3,384	
沖縄	319	28	138	153	209	191	2	16	1,753	56	36	2	1	16	0	0	53	6	2,451	
札幌市	263	49	125	89	413	378	18	17	1,364	222	92	1	10	46	6	4	69	40	2,530	
仙台市	63	5	46	12	25	25	0	0	299	47	22	0	1	12	1	0	22	0	492	
千葉市	245	12	3	7	23	14	3	1	321	19	7	1	0	11	2	2	9	3	410	
横浜市	77	20	23	34	189	173	3	13	792	84	34	1	4	18	0	5	28	26	1,256	
横浜市	20	1	6	13	39	34	1	4	343	34	29	0	4	5	0	0	3	0	477	
名古屋市	121	2	62	57	295	287	1	7	1,039	64	43	4	32	21	3	4	30	30	1,686	
名古屋市	238	52	169	17	121	113	2	6	685	53	48	3	5	19	3	1	27	28	1,229	
大阪市	6	1	1	4	2	1	0	1	45	32	16	3	1	0	0	0	1	0	106	
神戸市	129	17	64	48	228	216	8	4	716	60	25	0	0	39	0	0	23	47	1,267	
広島市	73	10	29	34	137	115	2	20	549	60	19	2	5	24	0	0	19	0	888	
福岡市	186	22	96	70	158	150	3	5	720	95	46	10	19	62	0	8	27	34	1,367	
北九州市	273	45	172	56	260	255	2	3	940	81	52	4	50	89	3	8	45	27	1,812	
合計	13,138	1,855	6,506	4,777	13,826	12,915	325	586	78,512	6,285	2,875	286	899	3,907	162	262	3,201	1,423	124,776	

精神病院在院患者数(男性)

施設名	症状性を含む器質性精神障害	アルツハイマー病の痴呆	血管性痴呆	その他の症状を含む器質性精神障害	精神作用物質による精神及び行動の障害	アルコール使用による精神及び行動の障害	覚せい剤中毒	その他の精神作用物質使用による精神及び行動の障害	精神分裂症、気分障害、気分障害及び不安性障害	気分(感情)障害	神経症性障害、ストレス関連障害および身体表現性障害	生理的障害及び身体原因に関連した行動症候群	成人の人格及び行動の障害	精神遅滞	心理的発達障害	小児期及び青年期に通常発症する行動及び情緒の障害及び特定不能の精神障害	てんかん	その他	合計
北海道	53	2	21	30	6	6	0	0	22	2	14	1	2	41	0	1	61	25	229
青森	5	2	2	1	29	29	0	0	0	0	0	0	0	2	0	0	1	0	39
岩手	0	0	0	0	0	0	0	0	0	0	0	0	0	0	0	0	0	0	0
宮城	7	3	1	3	0	0	0	0	0	1	0	0	0	1	0	0	0	2	11
秋田	20	0	0	0	0	0	0	0	0	0	0	0	0	1	0	0	0	0	1
山形	20	2	13	5	3	3	0	0	14	2	6	0	0	3	1	0	3	1	53
福島	10	1	4	5	2	2	0	0	0	0	0	0	0	1	0	0	0	18	32
茨城	3	0	1	2	0	0	0	0	0	0	0	0	0	2	0	0	0	9	14
栃木	13	1	9	3	28	28	0	0	6	5	1	0	0	0	0	0	9	8	68
群馬	0	0	0	0	0	0	0	0	0	0	0	0	0	0	0	0	0	0	0
埼玉	202	0	0	202	0	0	0	0	0	0	0	0	0	0	0	0	0	0	202
千葉	2	0	0	2	0	0	0	0	0	0	0	0	0	0	0	0	0	0	7
東京	5	0	1	4	13	3	6	4	87	37	1	1	2	1	0	0	8	40	200
神奈川	4	2	2	0	16	15	0	1	7	4	3	0	9	1	0	0	2	0	46
新潟	2	0	1	1	1	0	0	0	0	0	0	0	0	0	0	0	0	0	4
富山	25	0	6	19	0	0	0	0	0	0	0	0	0	0	0	0	0	0	25
石川	0	0	0	0	0	0	0	0	0	0	0	0	0	0	0	0	0	0	0
福井	0	0	0	0	1	0	0	0	0	0	0	0	0	0	0	0	0	1	2
山梨	0	0	0	0	0	0	0	0	0	0	0	0	0	0	0	0	0	0	0
長野	15	6	8	1	3	3	0	0	7	10	9	0	0	0	0	0	0	1	45
岐阜	0	0	0	0	1	0	0	0	0	0	0	0	0	0	0	0	0	0	0
静岡	0	0	0	0	0	0	0	0	0	0	0	0	0	0	0	0	0	0	0
愛知	19	2	1	16	3	3	0	0	10	1	0	0	0	95	0	0	2	0	131
三重	2	1	1	1	34	34	0	0	3	1	3	0	0	0	9	17	0	0	69
滋賀	0	0	0	0	0	0	0	0	0	0	0	0	0	0	0	0	0	0	3
京都	0	0	0	0	0	0	0	0	0	0	0	0	0	0	0	0	0	0	0
大阪	3	0	0	3	11	2	7	2	21	2	4	0	0	16	1	8	23	187	276
兵庫	16	13	3	0	1	1	0	0	1	0	1	0	1	1	0	0	0	1	22
奈良	0	0	0	0	0	0	0	0	0	0	0	0	0	0	0	0	0	0	0
和歌山	0	0	0	0	0	0	0	0	0	0	0	0	0	0	0	0	0	0	0
鳥取	22	4	13	5	2	2	0	0	0	1	0	0	0	1	0	0	0	0	26
島根	40	13	19	8	28	27	0	1	2	5	8	1	2	1	0	11	3	13	114
岡山	13	3	4	6	4	4	0	0	5	9	11	3	0	0	0	0	1	0	46
広島	38	1	25	12	24	24	0	0	2	0	0	0	0	0	0	0	0	0	64
山口	0	0	0	0	5	4	1	0	1	0	0	0	0	0	0	0	0	0	7
徳島	1	0	1	0	0	0	0	0	0	0	0	0	0	0	0	0	0	0	1
香川	1	0	1	0	8	8	0	0	1	1	2	0	0	0	0	0	1	4	18
愛媛	0	0	0	0	1	1	0	0	0	0	0	0	0	0	0	0	1	1	3
高知	20	4	14	0	2	1	1	0	3	0	3	0	0	0	0	0	1	4	33
福岡	77	2	52	23	18	13	0	0	13	22	17	6	5	13	0	0	7	45	223
佐賀	18	4	8	6	32	31	0	1	10	0	0	0	0	2	0	2	1	22	87
長崎	1	0	0	1	9	9	0	0	5	1	1	0	0	0	0	0	1	5	23
熊本	0	0	0	0	0	0	0	0	0	0	0	0	0	0	0	0	0	0	0
大分	0	0	0	0	0	0	0	0	0	0	0	0	0	0	0	0	0	0	0
宮崎	8	0	8	0	93	92	0	1	1	0	0	0	1	1	0	0	0	2	107
鹿児島	1	0	0	0	0	0	0	0	0	0	0	0	0	0	0	0	0	0	5
沖縄	0	0	0	0	0	0	0	0	0	0	0	0	0	0	0	0	0	0	0
札幌市	1	0	0	1	2	1	0	1	5	0	1	0	0	59	0	0	46	57	171
仙台市	0	0	0	0	39	39	0	0	1	3	1	0	0	0	0	0	1	0	45
千葉市	1	0	1	1	2	2	0	0	1	0	0	0	0	0	0	0	0	6	11
横浜市	18	3	15	0	0	0	0	0	2	1	0	1	0	0	0	0	1	1	24
川崎市	0	0	0	0	0	0	0	0	0	0	0	0	0	0	0	0	0	0	0
名古屋市	0	0	0	0	0	0	0	0	10	1	6	0	0	0	0	0	0	0	17
京都市	0	0	0	0	0	0	0	0	0	0	0	0	0	0	0	0	0	0	0
大阪市	0	0	0	0	0	0	0	0	0	0	0	0	0	0	0	0	0	0	0
神戸市	0	0	0	0	0	0	0	0	5	1	0	0	0	0	0	0	0	0	6
広島市	7	0	3	4	0	0	0	0	1	10	0	0	0	0	0	0	0	3	21
福岡市	2	0	1	1	25	25	0	0	1	0	0	0	0	1	0	0	0	3	32
北九州市	3	0	2	1	0	0	0	0	2	0	0	0	0	0	0	0	0	2	7
合計	681	70	242	369	444	416	16	12	255	121	96	13	22	243	11	44	175	469	2,574

その他の入院

精神病院在院患者数(女性)

症状性を含む 器質性病 神障害	アルツハイ マー病の病 害	血管性痴呆	その他の症 状を含む 器質性病 神障害	精神作用物 質による精 神及び行動 の障害	アルコール 使用による 精神及び行 動の障害	寛せい剤中 毒	その他の精 神作用物質 使用による 精神及び行 動の障害	精神分裂 病、分裂病 型障害及び 妄想性障害	気分(感情) 障害	神経症性障 害、ストレス 関連障害お よび身体表 現性障害	生理的障害 及び身体選 要因に關連 した行動症 候群	成人の人格 形成及び行動 の障害	精神遅滞	心理的発達 の障害	小児期及び 青年期に通 常発症する 行動及び情 緒の障害及 び特定不能 の精神障害	てんかん	その他	合計
北海道	221	712	417	126	111	3	12	3,256	585	351	19	29	192	6	14	212	78	6,228
青森	312	197	51	31	23	0	8	1,208	160	94	23	18	64	0	7	45	0	1,960
岩手	305	132	86	24	21	2	63	1,206	103	63	6	13	79	0	5	47	0	1,854
宮城	280	141	76	12	9	0	3	923	239	57	1	4	50	0	1	17	4	1,631
秋田	477	309	56	34	20	1	13	1,039	192	93	4	10	77	0	0	50	24	2,001
山形	213	97	93	13	10	0	3	791	181	99	4	7	40	0	0	31	27	1,406
福島	641	318	219	37	33	1	3	1,951	294	82	14	13	141	1	16	104	71	3,375
茨城	418	165	169	19	12	3	4	2,106	190	41	1	7	119	7	3	70	48	3,029
栃木	188	110	188	31	17	0	4	1,623	232	50	8	9	73	5	7	77	59	2,342
群馬	253	89	95	56	0	0	6	1,885	128	92	8	8	63	1	5	50	0	2,349
埼玉	750	276	311	46	46	1	5	3,641	437	208	21	22	98	2	8	104	47	5,384
千葉	671	309	173	67	53	5	9	3,315	398	152	18	27	44	18	11	64	10	4,795
東京	1,758	756	472	134	86	21	27	7,289	1,035	334	53	103	275	17	138	177	175	11,494
神奈川	565	159	222	35	26	5	4	1,769	294	120	36	40	36	11	4	52	0	2,962
新潟	731	293	168	19	10	0	0	1,727	358	109	1	29	166	0	0	79	33	3,261
富山	244	123	65	10	9	0	1	941	122	70	2	5	37	0	3	30	13	1,477
石川	395	161	69	12	9	1	2	1,113	121	50	4	37	48	6	1	39	13	1,839
福井	217	88	70	59	11	0	4	578	120	71	7	5	22	1	6	12	9	1,059
山梨	75	14	43	7	7	0	4	737	107	29	3	6	45	0	20	24	11	1,066
長野	269	48	151	28	26	1	1	1,567	168	141	23	14	38	5	4	59	32	2,348
岐阜	142	96	24	37	14	2	21	1,346	110	59	13	17	54	8	3	53	23	1,865
静岡	270	123	114	24	14	5	5	1,966	203	147	17	21	68	5	7	48	50	2,826
愛知	423	73	203	44	37	2	2	2,420	300	193	24	23	168	20	28	81	20	3,744
三重	218	70	82	24	24	3	3	1,472	97	25	12	12	96	3	14	46	102	2,291
滋賀	161	81	38	8	6	1	1	590	91	59	0	6	22	1	0	35	65	1,038
京都	378	193	38	7	3	1	3	814	96	24	3	8	34	11	0	24	4	1,403
大阪	1,495	597	410	112	77	15	20	5,660	510	136	12	90	132	10	6	108	420	8,691
兵庫	865	500	190	21	14	2	5	2,138	183	93	24	30	103	1	27	67	84	3,636
奈良	133	31	32	7	5	2	2	884	111	27	2	5	44	1	14	23	1,252	
和歌山	14	6	20	8	6	0	2	946	51	26	0	3	39	1	2	13	13	1,130
鳥取	150	48	46	15	15	0	0	491	55	42	0	6	16	0	2	9	9	802
島根	390	167	59	3	3	0	0	627	106	68	1	3	23	0	5	21	34	1,281
岡山	683	123	169	22	11	1	2	1,440	187	111	13	13	63	0	2	593	0	2,593
広島	702	235	172	64	60	3	1	1,618	180	78	7	23	100	0	19	42	25	2,865
山口	847	244	438	165	33	32	4	1,627	129	47	8	14	82	0	35	76	2,898	
徳島	145	58	70	11	5	2	4	1,387	75	44	10	10	61	14	5	32	36	1,830
香川	364	50	252	13	12	1	0	1,108	111	54	14	11	47	0	1	33	43	1,799
愛媛	307	136	79	92	18	0	1	1,427	73	60	2	10	74	0	2	55	36	2,064
高知	335	104	184	22	22	2	0	957	91	27	3	4	48	0	2	43	25	1,559
福岡	1,508	259	387	77	56	11	10	3,264	410	172	47	55	262	17	19	142	207	6,180
佐賀	681	301	92	50	14	2	34	991	138	60	13	22	48	2	0	30	58	2,093
長崎	840	116	503	32	31	1	0	2,022	264	54	6	43	212	0	5	82	0	3,594
熊本	1,024	593	215	26	23	1	2	2,267	193	89	21	13	175	2	5	112	71	3,988
大分	683	234	105	30	28	2	2	1,436	161	47	10	7	52	0	1	63	58	2,548
宮崎	795	183	85	32	28	1	3	1,393	160	45	0	8	154	3	4	78	61	2,793
鹿児島	1,035	517	192	34	32	1	1	2,577	344	66	4	8	144	0	0	164	203	4,579
沖縄	624	107	242	18	15	1	1	1,428	104	63	2	3	38	1	0	38	16	2,309
札幌市	472	250	139	46	35	2	9	1,840	325	197	19	26	168	2	9	65	81	3,270
仙台市	193	19	142	12	12	0	0	478	92	31	4	5	8	1	19	19	0	844
千葉市	49	23	14	8	3	5	0	473	51	22	5	5	9	0	3	11	7	643
横浜市	310	152	103	55	29	6	5	1,457	162	96	8	4	27	0	24	54	28	2,199
川崎市	12	3	6	3	6	4	1	426	55	39	0	0	3	0	0	1	0	543
名古屋市	1,072	436	308	15	12	0	2	1,584	126	52	10	16	24	1	9	20	69	2,033
京都市	5	0	4	2	2	0	0	761	146	39	7	4	21	1	3	31	25	2,195
大阪市	170	32	51	31	22	2	7	1,097	103	45	3	4	39	0	1	0	0	160
神戸市	78	87	61	18	12	1	5	806	131	45	3	4	31	0	3	24	63	1,582
広島市	184	45	78	18	12	1	1	806	131	45	3	4	31	0	3	24	63	1,582
福岡市	408	239	72	37	30	3	4	1,043	175	93	15	41	81	0	12	25	25	1,956
北九州市	417	109	245	63	30	6	3	839	195	79	8	11	41	0	15	22	82	1,667
合計	28,754	7,557	14,055	7,141	1,778	135	271	93,668	11,590	5,034	634	1,019	4,482	195	511	3,226	2,837	153,706

精神病院在院患者数(女性)

	症状性を含 心器質性精 神障害	アルツハイ マー病の疑 い	血管性痴呆	その他の症 状性を含む 器質性精神 障害	精神作用物 質による精 神及び行動 の障害	アルコール 使用による 精神及び行 動の障害	賞せいの利 害	その他の精 神作用物質 使用による 精神及び行 動の障害	精神分裂 症、分断 型障害及び 妄急性障害	気分(感情) 障害	神経症性障 害、ストレス 関連障害お よび身体表 現性障害	生理的障害 及び身体部 要因に關連 した行動症 候群	成人の人格 及び行動の 障害	精神遅滞	心理的発達 の障害	小児期及び 青年期に通 常発達する 行動及び情 緒の障害及 び特定不能 の精神障害	てんかん	その他	合計
北海道	0	0	0	0	1	0	0	1	12	3	7	1	1	1	0	6	3	0	35
青森	0	0	0	0	0	0	0	0	7	1	3	0	2	0	0	0	1	0	14
岩手	0	0	0	0	1	1	0	0	4	1	4	0	1	0	0	3	0	0	16
宮城	0	0	0	0	0	0	0	0	8	0	0	0	0	0	0	0	1	1	11
秋田	0	0	0	0	0	0	0	0	8	1	3	0	0	0	0	0	0	0	12
山形	0	0	0	0	0	0	0	0	5	1	0	1	0	0	0	0	0	0	12
福島	0	0	0	0	1	0	1	0	8	6	5	1	0	0	0	0	0	0	21
茨城	0	0	0	0	0	0	0	0	11	1	1	0	0	0	0	0	0	0	14
栃木	0	0	0	0	0	0	0	0	13	1	2	2	0	0	0	1	0	0	19
群馬	0	0	0	0	0	0	0	0	6	2	2	0	0	0	0	2	0	0	12
埼玉県	21	0	0	21	0	0	0	0	20	0	6	2	2	0	0	0	0	1	55
千葉県	0	0	0	0	0	0	0	0	23	5	20	9	1	0	1	7	0	0	68
東京都	1	0	0	1	1	0	0	1	45	10	45	3	5	2	3	18	7	16	180
神奈川県	0	0	0	0	0	0	0	0	13	4	4	2	1	0	0	1	0	0	30
新潟県	0	0	0	0	0	0	0	0	10	4	7	0	0	2	0	0	0	1	24
富山県	0	0	0	0	0	0	0	0	6	2	2	1	0	0	0	0	0	0	11
石川県	0	0	0	0	0	0	0	0	5	3	0	1	1	0	0	0	0	0	10
福井県	0	0	0	0	0	0	0	0	8	0	0	1	0	0	0	0	0	0	5
山梨県	0	0	0	0	0	0	0	0	9	0	4	6	1	0	0	1	0	0	12
長野県	0	0	0	0	0	0	0	0	7	0	3	0	0	0	0	0	0	0	21
静岡県	0	0	0	0	0	0	0	0	8	0	0	0	0	0	0	0	0	0	13
愛知県	0	0	0	0	0	0	0	0	16	1	11	3	1	8	1	13	2	4	46
三重県	0	0	0	0	1	1	0	0	2	1	5	0	0	0	0	0	0	0	35
滋賀県	0	0	0	0	0	0	0	0	1	0	0	0	0	0	0	0	0	0	13
京都府	1	0	0	1	2	0	1	1	13	4	7	3	1	3	0	3	2	23	62
大阪府	0	0	0	0	0	0	0	0	6	2	3	0	0	0	0	0	0	0	11
兵庫県	1	0	0	1	1	0	1	0	4	0	0	0	0	1	1	1	0	0	10
奈良県	0	0	0	0	0	0	0	0	3	0	0	0	0	0	0	0	0	0	4
和歌山県	0	0	0	0	0	0	0	0	5	2	0	0	0	0	0	0	0	0	10
鳥取県	0	0	0	0	0	0	0	0	4	1	2	0	0	0	0	0	0	0	4
島根県	0	0	0	0	0	0	0	0	6	0	0	0	0	0	0	0	0	0	10
岡山県	0	0	0	0	0	0	0	0	5	0	3	5	1	1	0	2	0	0	18
広島県	0	0	0	0	0	0	0	0	6	0	0	2	1	0	0	0	0	0	10
山口県	0	0	0	0	1	0	0	0	2	0	4	0	1	0	0	0	0	0	8
徳島県	0	0	0	0	0	0	0	0	2	0	2	1	0	0	0	0	0	0	6
香川県	0	0	0	0	0	0	0	0	5	0	0	0	0	0	0	0	1	0	6
愛媛県	0	0	0	0	0	0	0	0	6	0	4	0	1	1	0	0	0	0	14
高知県	0	0	0	0	0	0	0	0	3	0	0	0	0	0	0	0	0	0	3
福岡県	0	0	0	0	2	0	0	2	11	1	14	0	1	0	0	0	0	3	32
佐賀県	0	0	0	0	0	0	0	0	6	0	1	0	0	0	0	0	0	0	7
長崎県	0	0	0	0	0	0	0	0	3	1	2	0	0	0	0	0	0	0	6
熊本県	0	0	0	0	1	0	0	1	11	0	3	0	1	0	0	0	0	1	17
大分県	0	0	0	0	1	0	0	1	5	0	2	0	0	0	0	0	0	0	8
宮崎県	0	0	0	0	1	0	0	1	3	0	0	0	0	0	0	0	0	0	6
鹿児島県	0	0	0	0	0	0	0	0	9	1	2	0	0	0	0	0	2	4	18
沖縄県	0	0	0	0	0	0	0	0	5	0	5	0	0	0	0	0	1	0	12
札幌市	0	0	0	0	0	0	0	0	12	2	10	5	0	8	0	1	4	11	53
仙台市	0	0	0	0	0	0	0	0	7	0	1	5	0	1	0	0	0	0	7
千葉市	0	0	0	0	0	0	0	2	15	0	3	5	0	1	0	3	0	0	19
横浜市	0	0	0	0	0	0	0	0	7	0	7	6	0	0	8	0	0	0	38
川崎市	0	0	0	0	0	0	0	0	0	0	0	0	0	0	0	0	0	0	1
名古屋市	0	0	0	0	0	0	0	0	7	2	2	1	0	0	0	0	0	0	12
京都市	0	0	0	0	0	0	0	0	4	1	3	1	0	1	1	0	0	0	12
大阪市	1	0	0	1	0	0	0	0	4	0	0	3	0	0	0	0	0	0	12
神戸市	0	0	0	0	0	0	0	0	8	1	4	1	0	0	1	0	0	0	16
広島市	0	0	0	0	3	0	0	3	4	1	4	5	2	0	0	0	0	0	19
福岡市	0	0	0	0	0	0	0	0	0	0	0	4	0	0	0	0	0	0	8
北九州市	1	0	0	1	2	0	2	3	1	1	4	0	0	0	0	0	0	0	7
合計	26	0	0	26	22	2	4	16	504	71	246	82	29	35	9	68	25	77	1,194

20欄未満

精神病院在院患者数(女性)

症状性を含む器質性精神障害	アルツハイマー病の痴呆	血管性痴呆	その他の症状性を含む器質性精神障害	精神作用物質による精神及び行動の障害	アルコール使用による精神及び行動の障害	覚せい剤中毒	その他の精神作用物質使用による精神及び行動の障害	精神分裂病、分裂病、型障害及び妄想性障害	気分(感情)障害	神経症性障害、ストレス関連障害および身体表現性障害	生理的障害及び身体原因に起因した行動様式	成人の人格及び行動の障害	精神遅滞	心理的発達障害	小児期及び青年期に発症する行動及び情緒的障害及び特定不能の精神障害	てんかん	その他	合計
北海道	8	0	8	19	11	2	6	371	38	45	3	8	28	1	5	48	6	580
青森県	4	0	4	4	1	0	3	171	21	16	7	10	5	0	1	6	0	245
岩手県	4	0	4	5	3	2	0	145	15	8	1	4	11	0	2	10	0	205
宮城県	2	0	2	0	0	0	0	132	17	8	1	2	12	0	0	15	1	190
秋田県	1	0	1	5	1	1	3	111	12	21	0	6	13	0	0	9	1	179
山形県	1	0	1	2	1	0	1	105	16	17	0	3	6	0	0	5	0	155
福島県	2	0	2	3	2	0	1	232	21	19	0	5	25	0	1	19	4	332
茨城県	6	0	6	3	1	2	0	278	28	17	1	1	16	3	3	10	4	370
栃木県	2	0	2	4	1	1	2	181	24	13	2	3	9	1	1	10	9	259
群馬県	2	0	2	30	30	0	0	213	24	23	2	6	10	1	1	11	0	316
埼玉県	74	3	71	11	8	1	2	626	52	13	13	12	25	0	3	19	4	896
千葉県	6	0	6	14	11	1	2	470	50	46	2	19	12	2	2	10	1	634
東京都	9	0	9	39	12	15	12	1,012	145	92	36	63	28	3	22	23	43	1,515
神奈川県	4	1	3	8	2	4	2	295	27	34	4	21	9	1	2	10	0	415
新潟県	1	0	1	5	5	0	0	181	33	23	0	7	19	0	4	8	8	289
富山県	3	0	3	0	0	0	0	138	14	15	1	1	7	0	0	4	4	187
石川県	3	1	2	2	2	1	0	129	15	17	1	8	3	0	0	2	0	180
福井県	2	0	2	4	2	0	2	63	19	11	3	3	0	1	0	2	0	108
長野県	1	0	1	1	6	1	0	58	12	5	1	2	4	0	0	0	1	87
岐阜県	1	0	1	8	6	1	0	171	12	27	5	9	2	1	1	7	5	249
静岡県	2	0	2	8	0	1	7	190	16	10	1	6	10	1	1	9	2	256
愛知県	2	0	2	6	3	4	4	254	25	27	4	4	16	2	0	4	12	358
三重県	2	0	2	6	3	1	4	402	41	55	5	12	77	4	8	15	3	632
滋賀県	3	0	3	5	3	1	1	170	20	29	5	6	17	7	1	13	13	276
奈良県	2	0	2	4	2	2	1	15	16	6	0	4	5	1	0	3	3	133
和歌山県	1	0	1	0	0	0	0	90	7	5	2	2	3	0	2	2	0	112
鳥取県	3	0	3	1	2	0	0	64	8	11	0	1	11	0	0	3	3	107
徳島県	4	0	4	2	0	1	1	169	19	18	6	4	5	0	2	4	0	233
岡山県	10	1	9	7	5	2	0	207	12	15	1	10	22	0	4	4	0	233
広島県	2	0	2	5	5	0	0	168	16	10	3	4	5	0	4	14	1	303
山口県	0	0	0	3	1	1	0	149	10	7	2	2	12	0	0	6	6	223
徳島県	0	0	0	1	0	1	0	98	6	6	3	7	5	0	0	11	5	202
香川県	4	1	3	1	0	0	1	158	10	15	2	4	12	0	0	4	5	139
愛媛県	0	0	0	1	0	0	0	87	11	4	1	2	4	0	0	6	4	216
高知県	10	1	9	15	8	1	0	361	35	36	3	13	33	2	4	17	15	544
福岡県	3	0	3	4	3	5	2	136	18	15	1	5	14	0	0	6	1	203
佐賀県	5	0	5	2	1	1	0	192	20	6	2	16	16	0	2	3	0	284
熊本県	8	0	8	3	2	1	0	212	14	21	2	3	19	0	0	8	0	301
大分県	5	0	5	4	2	2	0	128	19	5	0	5	6	0	1	10	8	188
宮崎県	5	0	5	3	1	1	1	140	7	15	3	6	9	0	0	3	2	190
鹿児島県	2	0	2	5	4	1	0	252	11	11	1	2	24	0	0	19	27	371
沖縄県	1	0	1	5	3	1	0	246	12	17	2	0	2	0	0	2	0	287
札幌市	4	0	4	13	7	1	5	251	44	29	6	12	43	1	2	21	39	475
仙台市	0	0	0	7	7	0	0	44	8	10	0	2	0	0	1	1	0	74
千葉市	2	0	2	4	0	4	0	54	6	6	0	2	1	0	0	1	1	79
横浜市	0	0	0	9	6	2	1	205	19	32	2	4	4	0	2	10	4	291
川崎市	0	0	0	3	3	1	1	87	6	18	0	1	0	0	0	0	0	115
名古屋市	2	0	2	3	2	0	1	243	22	18	1	3	6	0	0	9	17	325
京都市	0	0	0	2	0	0	2	68	14	10	4	3	3	0	1	6	0	111
大阪市	0	0	0	0	0	0	0	23	10	7	0	4	0	1	0	0	0	45
神戸市	3	0	3	8	4	1	3	141	10	12	1	1	7	0	0	6	16	205
広島市	4	0	4	2	0	1	1	116	13	6	2	14	4	0	0	6	1	188
福岡市	1	0	1	5	2	2	1	127	18	20	3	19	10	0	1	4	0	168
北九州市	3	1	2	7	2	4	1	108	4	16	1	5	7	0	0	3	5	159
合計	245	11	226	358	188	84	85	11,742	1,234	1,119	156	418	699	28	87	472	445	17,003

精神病院在院患者数(女性)

道県	症状性を合 む器質性精 神障害	アルツハイ マー病の病 呆	血管性痴呆	その他の症 状性を合 む器質性精 神障害	精神作用物 質による精 神及び行 動の障害	アルコール 使用による 精神及び行 動の障害	覚せい剤中 毒	その他の精 神作用物質 使用による 精神及び行 動の障害	精神分裂 病、分裂病 型障害及び 妄想性障害	気分(感情) 障害	神経症性障 害、ストレス 関連障害お よび身体表 現性障害	生理的障害 及び身体部 要因に關連 した行動症 候群	成人の人格 及び行動の 障害	精神遅滞	心理的発達 の障害	小児期及び 青年期に選 常発する 行動及び情 緒の障害及 び特定不能 の精神障害	てんかん	その他	合計
北海道	125	25	40	60	76	71	1	4	2,078	194	113	5	12	120	3	2	130	23	2,881
青森	31	8	9	14	17	14	0	3	778	69	35	12	5	50	0	2	32	0	1,031
岩手	31	3	4	24	15	14	0	0	800	43	36	2	5	51	1	0	34	0	1,018
宮城	17	2	8	7	7	4	0	3	591	86	21	0	1	29	0	0	29	2	783
秋田	36	12	18	6	24	15	0	9	650	71	37	2	1	37	1	0	36	11	906
山形	19	7	4	8	8	6	0	2	490	50	27	3	1	25	0	0	37	5	646
福島	47	12	22	23	16	15	0	1	1,240	101	30	10	5	90	1	8	71	14	1,643
茨城	57	11	7	29	10	7	1	2	1,406	102	10	0	1	86	4	0	50	10	1,726
栃木	17	1	6	10	9	6	2	1	1,112	129	24	2	5	47	0	2	54	31	1,432
群馬	39	10	6	22	19	19	0	0	1,100	54	39	2	2	38	0	0	28	0	1,321
埼玉	141	28	30	83	25	23	0	2	2,217	185	75	5	6	59	2	4	70	24	2,813
千葉	73	13	12	48	35	27	3	5	2,050	167	54	4	3	25	12	2	40	3	2,468
東京	145	49	29	67	70	58	2	10	4,086	426	121	10	22	169	6	44	103	57	5,259
神奈川	60	10	20	30	18	17	1	0	1,051	147	49	26	13	22	2	1	28	0	1,417
新潟	65	15	17	33	11	11	0	0	1,128	162	36	0	14	93	0	2	53	12	1,574
富山	29	2	5	22	7	6	0	1	623	57	36	0	3	22	0	2	24	7	810
石川	30	10	5	15	5	7	0	0	727	46	11	3	14	36	0	0	28	8	912
福井	9	2	1	6	5	4	0	1	364	48	27	3	2	10	0	3	17	1	489
山梨	18	3	0	15	5	4	0	1	454	43	7	0	1	36	0	7	20	3	594
長野	21	4	7	10	12	12	0	0	73	60	60	6	3	24	0	2	42	20	1,215
岐阜	20	7	4	9	21	10	1	10	847	55	32	9	8	36	7	0	33	13	1,081
静岡	27	4	8	15	12	9	1	2	1,234	85	67	0	9	43	0	5	32	18	1,542
愛知	42	12	3	27	24	23	1	0	1,496	143	83	4	9	67	13	15	55	3	1,954
三重	24	4	9	11	14	13	0	1	908	96	38	12	4	56	1	0	29	65	1,247
滋賀	7	3	0	4	2	2	0	0	339	37	20	0	1	13	0	0	21	27	467
京都	31	10	9	12	3	2	0	0	449	52	4	1	4	22	2	0	14	1	593
大阪	158	50	40	68	51	47	2	2	3,392	259	56	7	36	72	7	1	70	164	4,267
兵庫	57	13	20	24	13	9	1	3	1,334	72	41	14	19	64	0	13	45	40	1,712
奈良	18	5	9	4	2	2	0	0	536	45	10	0	0	25	0	0	10	13	659
和歌山	8	1	1	7	3	2	0	1	604	22	9	0	2	28	1	0	7	0	684
鳥取	35	14	9	12	11	11	0	0	294	22	21	1	5	10	0	0	5	5	409
島根	19	4	7	8	2	2	0	0	411	36	15	0	2	7	0	0	12	6	510
岡山	50	10	7	33	13	12	0	0	835	69	40	2	4	44	0	0	22	0	1,080
広島	64	13	7	44	37	36	1	0	924	65	29	2	6	55	0	0	31	5	1,215
山口	43	7	19	18	18	18	0	0	996	42	15	2	4	55	0	0	25	27	1,227
徳島	17	3	2	12	6	2	1	3	863	42	21	7	6	41	12	3	13	12	1,033
香川	23	4	8	11	7	7	0	0	697	40	15	4	1	31	0	0	22	20	860
愛媛	32	13	4	15	12	12	0	0	916	35	22	0	1	43	0	1	39	21	1,122
高松	26	4	7	15	13	11	2	0	548	29	14	0	1	35	0	1	28	12	708
福岡	80	16	27	37	49	37	6	6	1,924	133	51	11	31	167	9	6	100	43	2,604
佐賀	34	12	12	10	8	8	2	25	575	52	19	6	11	25	0	0	18	12	787
長崎	66	14	14	38	19	19	0	0	1,221	108	23	2	15	143	0	2	53	12	1,664
熊本	84	21	32	31	11	10	0	1	1,404	70	33	8	4	110	1	4	77	28	1,834
大分	24	9	7	8	21	20	0	1	908	59	17	6	2	33	0	0	45	13	1,128
宮崎	50	8	11	31	22	22	0	0	840	64	12	0	0	99	0	3	60	5	1,155
鹿児島	42	5	13	24	16	15	0	1	1,572	129	23	1	3	86	0	0	112	82	2,066
沖縄	56	8	21	27	10	9	0	3	922	43	25	0	3	7	0	0	20	3	1,089
札幌市	45	8	19	18	23	19	1	3	1,112	138	75	1	8	96	1	3	51	24	1,577
仙台市	20	0	10	10	3	3	0	0	289	33	11	1	1	5	0	0	12	0	375
千葉市	5	1	0	4	4	3	0	1	275	29	8	0	3	7	0	0	34	2	340
横浜市	45	15	16	14	15	9	4	2	837	81	39	0	0	21	0	3	34	20	1,095
川崎市	5	0	2	3	1	1	0	0	257	32	15	0	0	2	0	0	1	0	313
名古屋市	31	9	6	16	3	2	0	1	969	50	21	4	11	13	1	0	9	27	1,146
京都市	19	5	7	9	9	9	0	0	422	56	14	19	0	12	0	1	13	13	566
大阪市	1	0	0	1	2	2	0	0	35	0	0	0	0	0	0	0	1	0	71
神戸市	17	7	2	8	15	12	1	2	663	50	13	0	0	25	0	1	16	14	814
広島市	17	3	6	8	9	9	0	0	528	45	13	4	7	18	0	0	16	1	658
福岡市	35	7	10	18	16	14	1	1	597	72	40	1	11	52	0	4	16	5	842
北九州市	44	8	14	22	17	15	2	0	534	59	35	5	2	29	0	8	14	31	778
合計	2,431	564	651	1,215	960	808	39	113	57,399	4,828	1,890	206	353	2,766	92	163	2,094	1,018	74,200

精神病院在院患者数(女性)

	急性性を含む器質性精神障害	アルツハイマー病の病巣	血管性痴呆	その他の症を含む器質性精神障害	精神作用物質による精神及び行動の障害	アルコール使用による精神及び行動の障害	寛せい剤中毒	その他の精神作用物質、精神及び行動の障害	精神分裂病、分裂病、器質性精神病、妄想性障害	気分(感情)障害	神経症性障害、ストレス関連障害および現性障害	生理的障害及び身体原因に起因した行動症候群	成人の人格及び行動の障害	精神遅滞	心理的発達障害	小児期及び青年期に発症する行動及び情緒の障害及び特定不能の精神障害	てんかん	その他	合計
北海道	1,217	186	672	349	30	29	0	1	805	350	186	10	8	43	2	1	31	49	2,732
青森	277	56	188	33	10	8	0	2	250	69	40	4	1	9	0	0	6	0	670
岩手	270	84	128	58	3	3	0	0	255	44	15	3	3	17	0	0	5	0	615
宮城	281	61	133	67	5	5	0	0	192	136	28	0	1	9	0	0	2	13	647
秋田	440	100	291	49	5	4	0	1	270	108	32	2	2	27	0	0	5	12	904
山形	493	16	93	84	3	4	0	0	191	114	50	2	2	9	0	0	8	22	593
福島	582	92	296	194	17	16	0	0	481	166	28	2	3	26	0	7	14	53	1,379
茨城	365	73	158	134	6	4	0	2	411	99	14	0	5	16	0	0	33	33	919
栃木	189	46	104	19	4	3	0	1	317	78	11	2	1	17	0	0	19	10	632
群馬	212	58	83	71	7	7	0	0	55	28	0	4	0	15	0	2	11	0	700
埼玉	514	132	246	136	10	9	0	1	778	188	70	1	2	14	0	0	15	18	1,620
千葉	592	176	297	119	18	15	1	2	772	176	32	3	4	7	0	0	14	6	1,627
東京	1,803	481	727	395	24	16	4	4	2,110	454	76	4	13	76	5	72	44	59	4,340
神奈川	501	148	202	151	9	7	0	2	410	116	28	4	5	5	8	0	14	0	1,100
新潟	665	278	253	134	3	3	0	0	410	159	43	1	8	12	0	3	18	12	1,374
富山	212	54	118	40	3	3	0	0	174	49	17	0	1	8	0	0	2	2	469
石川	362	154	156	52	3	2	0	1	252	57	22	0	14	9	4	1	9	4	737
福井	206	86	99	51	2	1	0	0	147	53	33	0	0	2	0	3	5	6	457
山梨	15	14	14	26	3	2	1	0	217	52	16	4	0	5	0	11	4	7	373
長野	247	44	63	140	8	8	0	0	438	83	50	6	1	12	1	0	10	7	863
岐阜	120	15	92	13	8	4	0	4	302	39	14	3	3	8	0	0	11	7	515
静岡	241	29	115	97	4	2	0	2	470	83	49	8	7	9	3	2	12	19	907
愛知	379	61	144	174	12	11	0	1	508	115	44	15	1	16	2	3	9	10	1,112
三重	191	66	73	52	5	4	0	1	382	64	26	5	2	23	0	0	10	24	733
滋賀	152	39	81	32	1	1	0	0	179	38	18	0	1	4	0	0	11	21	425
京都	345	137	184	25	4	1	0	3	274	37	15	0	2	8	9	0	8	3	706
大阪	1,322	435	555	332	35	24	1	10	1,475	196	42	7	26	38	2	2	22	115	3,282
兵庫	805	192	460	163	5	4	1	0	578	90	31	9	6	24	1	11	13	34	1,607
奈良	114	26	61	27	2	2	0	0	222	51	9	0	0	12	0	0	3	10	423
和歌山	32	13	6	13	3	3	0	0	271	22	12	0	1	8	0	0	4	0	353
鳥取	115	42	39	34	2	2	0	0	123	22	18	1	0	3	0	0	3	6	293
徳島	368	160	160	48	0	0	0	0	148	61	40	0	0	5	0	0	5	25	652
香取	629	113	363	133	7	7	0	0	430	99	50	0	4	13	0	0	16	0	1,262
岡山	628	222	287	119	20	19	0	1	482	103	37	2	6	22	0	10	9	18	1,337
広島	802	237	419	146	9	9	0	0	461	71	18	3	5	21	0	0	6	43	1,439
山口	128	14	56	58	2	2	0	0	373	33	14	0	0	8	2	1	6	18	589
徳島	341	46	254	41	5	5	0	0	307	65	30	7	2	11	0	1	6	18	793
香川	271	122	75	74	5	5	0	0	347	28	19	0	4	18	0	1	10	9	712
愛媛	100	100	177	32	10	10	0	0	339	51	9	1	2	11	0	0	12	11	755
高知	1,418	242	833	343	11	11	0	0	968	241	71	33	10	62	6	9	25	146	3,000
福岡	644	276	288	80	11	3	0	8	274	68	25	6	6	9	2	0	6	45	1,086
佐賀	769	102	469	178	11	11	0	0	606	135	23	2	12	53	1	26	22	22	1,660
長崎	931	195	561	175	11	11	0	0	640	109	32	11	5	46	1	1	25	34	1,846
熊本	657	225	336	96	4	4	0	0	395	83	23	4	0	13	0	0	10	35	1,224
大分	740	175	516	49	6	5	0	1	410	89	18	0	2	45	3	0	15	54	1,382
宮崎	991	321	504	166	13	13	0	0	744	166	30	2	3	34	0	0	31	90	2,124
鹿児島	567	99	247	247	3	3	0	0	255	49	18	0	0	2	1	0	15	0	388
沖縄	423	75	231	117	10	9	0	1	455	141	83	7	6	21	3	0	7	7	1,185
札幌市	173	19	132	22	2	2	0	0	141	51	9	1	2	3	0	0	6	0	205
仙台市	42	22	14	6	0	0	0	0	137	14	5	0	0	0	0	0	3	4	205
千葉市	265	137	87	41	2	2	0	0	400	62	18	0	0	2	0	0	10	4	775
横浜市	7	3	4	0	0	0	0	0	81	17	6	0	0	1	0	0	0	0	114
名古屋市	79	13	30	36	4	4	0	0	365	52	11	4	2	5	0	0	25	25	550
京都市	1,053	431	801	21	4	3	0	1	267	75	12	1	1	6	0	0	11	14	1,436
大阪市	3	1	0	2	0	0	0	0	4	11	4	0	0	0	0	0	0	0	32
神戸市	150	25	85	40	7	6	0	1	285	42	16	1	3	7	0	0	2	33	547
名古屋市	163	42	72	49	4	3	0	1	158	32	6	1	1	9	0	0	6	0	380
広島市	372	90	229	53	16	14	0	2	319	85	29	7	7	19	0	10	9	20	897
福岡市	369	100	231	38	4	4	0	0	194	61	28	2	4	5	0	4	6	46	723
北九州市	28,052	6,982	13,396	5,674	438	374	8	56	24,023	5,447	1,779	190	219	982	56	183	635	1,297	61,311

精神病院在院患者数(女性)

北海道	症状性を有する器質性精神障害	アルツハイマー病の疑い	血管性痴呆	その他の症状を含む器質性精神障害	精神作用物質による精神及び行動の障害	アルコール使用による精神及び行動の障害	覚せい剤中毒	その他の精神作用物質使用による精神及び行動の障害	精神分裂病、分裂型障害及び妄想性障害	気分(感情)障害	神経症性障害、ストレス関連障害および身体表現性障害	生理的障害及び身体原因に関連した行動症候群	成人の人格及び行動の障害	精神遅滞	心理的発達障害	小児期及び青年期に通常発症する行動及び情緒的障害及び特定不能の精神障害	てんかん	その他	合計
北海道	0	0	0	0	0	0	0	0	45	2	0	0	0	0	0	0	1	0	48
青森県	0	0	0	0	0	0	0	0	4	0	1	0	0	0	0	0	0	0	5
岩手県	0	0	0	0	0	0	0	0	13	1	1	0	0	0	0	0	0	0	15
宮城県	0	0	0	0	0	0	0	0	5	1	0	0	0	0	0	0	0	0	8
秋田県	0	0	0	0	0	0	0	0	10	0	0	0	0	0	0	0	3	0	13
山形県	0	0	0	0	0	0	0	0	4	0	0	0	0	0	0	0	0	0	4
福島県	0	0	0	0	0	0	0	0	21	0	0	0	1	0	0	0	0	0	22
茨城県	0	0	0	0	0	0	0	0	14	2	0	0	0	1	0	0	1	0	18
栃木県	0	0	0	0	0	0	0	0	27	1	0	0	0	1	0	0	0	0	30
群馬県	0	0	0	0	1	0	0	0	30	0	1	0	0	0	0	0	0	0	32
埼玉県	0	0	0	0	0	0	0	0	55	1	1	2	0	1	0	0	1	2	63
千葉県	0	0	0	0	0	0	0	0	10	1	0	0	1	0	0	0	0	0	13
東京都	0	0	0	0	0	0	0	0	41	0	3	0	2	0	0	0	0	1	54
神奈川県	0	0	0	0	0	0	0	0	13	0	1	0	0	0	0	0	0	0	14
新潟県	0	0	0	0	0	0	0	0	8	0	0	0	1	0	0	0	0	0	10
富山県	0	0	0	0	0	0	0	0	10	1	0	0	0	0	0	0	0	0	11
石川県	1	0	0	1	0	0	0	0	7	1	0	0	0	0	0	0	0	0	9
福井県	0	0	0	0	0	0	0	0	9	1	0	0	0	0	0	0	1	0	12
山梨県	1	0	0	1	0	0	0	0	8	0	0	0	0	0	0	0	0	0	11
長野県	0	0	0	0	0	0	0	0	29	1	0	0	0	0	0	0	0	0	32
岐阜県	0	0	0	0	0	0	0	0	42	0	0	2	0	0	0	0	3	0	49
静岡県	0	0	0	0	0	0	0	0	19	0	1	0	0	2	0	0	1	0	23
愛知県	0	0	0	0	0	0	0	0	77	0	0	0	0	0	0	0	3	0	80
三重県	0	0	0	0	0	0	0	0	30	0	0	0	0	1	0	0	0	0	32
滋賀県	0	0	0	0	0	0	0	0	22	2	0	0	0	0	0	0	1	0	28
京都府	0	0	0	0	0	0	0	0	3	0	0	0	1	0	0	0	0	0	4
大阪府	1	0	0	1	0	0	0	0	8	1	0	0	0	0	0	0	0	0	13
兵庫県	0	0	0	0	0	0	0	0	38	0	0	0	0	0	0	0	2	0	40
奈良県	0	0	0	0	0	0	0	0	5	0	0	0	0	0	0	0	0	0	5
和歌山県	0	0	0	0	0	0	0	0	14	0	0	0	0	1	0	0	0	0	15
鳥取県	0	0	0	0	0	0	0	0	5	0	0	0	0	0	0	0	0	0	6
徳島県	0	0	0	0	0	0	0	0	3	0	0	0	0	0	0	0	0	0	3
岡山県	0	0	0	0	0	0	0	0	2	0	0	0	0	0	0	0	0	0	2
広島県	1	0	0	1	0	0	0	0	15	0	0	0	0	0	0	0	0	0	16
山口県	1	0	0	1	0	0	0	0	45	0	0	0	1	0	0	0	0	0	48
香川県	0	0	0	0	0	0	0	0	14	0	0	0	0	0	0	0	0	0	14
愛媛県	0	0	0	0	0	0	0	0	1	0	0	0	0	0	0	0	0	0	1
高知県	0	0	0	0	0	0	0	0	26	1	1	0	0	0	0	0	1	0	30
福岡県	0	0	0	0	0	0	0	0	9	0	0	0	0	0	0	0	0	0	10
佐賀県	0	0	0	0	0	0	0	0	58	0	0	0	0	0	0	0	1	0	61
熊本県	0	0	0	0	0	0	0	0	20	0	0	0	0	0	0	0	0	0	21
鹿児島県	0	0	0	0	0	0	0	0	15	0	0	0	0	0	0	0	0	0	15
宮崎県	0	0	0	0	0	0	0	0	24	0	0	0	0	0	0	0	0	0	17
大分県	0	0	0	0	0	0	0	0	6	0	0	0	0	0	0	0	0	0	24
鹿児島県	0	0	0	0	0	0	0	0	55	2	0	0	1	0	0	0	5	1	65
沖縄県	0	0	0	0	0	0	0	0	8	1	0	0	0	0	0	0	0	0	9
札幌市	0	0	0	0	0	0	0	0	22	0	0	0	0	0	0	0	0	0	22
仙台市	0	0	0	0	0	0	0	0	2	0	0	0	0	0	0	0	0	0	2
宇都宮市	0	0	0	0	0	0	0	0	7	1	2	0	0	0	0	0	0	0	11
横浜市中区	0	0	0	0	0	0	0	0	0	0	0	0	0	0	0	0	0	0	0
川崎市	1	0	0	0	0	0	0	0	22	0	0	0	0	0	0	0	0	0	24
名古屋市	0	0	0	0	0	0	0	0	0	0	1	0	0	0	0	0	0	0	2
京都市	0	0	0	0	0	0	0	0	0	0	0	0	0	0	0	0	0	0	0
大阪市	0	0	0	0	0	0	0	0	7	0	0	0	0	0	0	0	0	0	7
神戸市	0	0	0	0	0	0	0	0	10	1	0	0	0	0	0	0	0	0	11
広島市	0	0	0	0	0	0	0	0	6	0	0	0	0	0	0	0	0	0	6
福岡市	0	0	0	0	0	0	0	0	23	0	0	0	0	0	0	0	0	0	24
北九州市	0	0	0	0	0	0	0	0	1,042	23	13	4	9	14	0	0	0	0	1,175
計	6	1	0	5	13	5	3	5	1,042	23	13	4	9	14	0	6	39	6	1,175

措置入院

精神病院在院患者数(女性)

施設	症状性を含 む器質性精 神障害	アルツハイ マー病の疑 実	血管性痴呆 器質性精神 障害	その他の症 状性を含む 器質性精神 障害	精神作用物 質による精 神及び行動 の障害	アルコール 使用による 精神及び行 動の障害	覚せい剤中 毒	その他の精 神作用物質 使用による 精神及び行 動の障害	精神分裂 病、分裂病 型障害及び 妄想性障害	気分(感情) 障害	神経症性障 害、ストレス 関連障害お よび身体衰 現性障害	生理的障害 及び身体部 要因に関連 した行動症 候群	成人の人格 障害及び行動 の障害	精神遅滞	心理的発達 の障害	小児期及び 青年期に通 常な発達す る行動及び情 緒の障害及 び特定不能 の精神障害	てんかん	その他	合計
北海道	82	15	39	28	10	8	0	2	785	53	25	2	5	37	1	0	30	13	1,043
青森	29	16	7	6	2	1	0	1	291	24	11	7	4	7	0	0	9	0	384
岩手	43	16	15	12	5	4	0	1	236	13	8	0	5	19	0	0	8	0	337
宮城	31	13	10	8	0	0	0	0	218	15	1	1	1	13	0	0	7	1	288
秋田	52	6	31	15	5	4	0	1	288	20	14	0	4	14	0	0	8	5	408
山形	30	4	3	23	4	2	0	1	163	12	5	1	1	13	0	0	7	0	233
福島	118	30	57	31	4	2	1	1	507	46	13	4	3	56	0	6	29	10	796
茨城	43	13	16	14	2	1	1	0	378	17	6	0	0	21	1	0	6	4	478
栃木	107	35	59	13	3	3	2	0	642	73	12	3	3	20	1	0	15	18	899
群馬	61	20	24	17	3	3	2	0	652	32	25	2	2	35	1	2	12	0	926
埼玉	154	60	54	40	11	9	1	2	1,410	83	42	4	7	27	0	5	31	16	1,790
千葉	152	34	63	55	12	9	0	3	1,055	83	33	3	9	17	4	3	14	2	1,379
東京	407	190	117	100	25	13	8	4	1,964	145	47	11	29	93	7	40	31	39	2,838
神奈川	178	58	71	49	10	4	4	2	752	72	35	7	4	10	2	2	4	6	1,084
新潟	297	161	96	40	2	2	0	0	580	75	19	0	5	47	0	3	26	6	1,060
富山	127	44	57	25	1	1	0	0	343	37	17	1	2	13	0	1	8	5	555
石川	104	49	29	25	3	2	0	1	307	25	8	3	7	15	3	0	11	4	490
福井	20	4	6	10	1	0	0	1	18	3	3	1	1	5	0	0	4	1	134
山梨	44	12	9	23	0	0	0	0	216	17	6	2	2	19	0	2	5	7	320
長野	41	6	9	26	1	0	1	0	16	16	7	2	2	9	2	2	5	7	418
岐阜	11	1	7	3	5	2	1	2	256	12	3	3	2	21	3	2	6	2	326
静岡	40	10	7	23	4	1	4	1	542	38	30	3	6	24	1	5	17	7	721
愛知	85	14	11	40	9	8	0	1	717	55	30	4	4	32	9	8	22	0	957
三重	50	9	17	24	4	3	0	1	250	33	15	8	2	18	0	3	6	17	406
滋賀	36	19	7	10	1	1	0	0	190	22	15	0	2	16	1	4	20	4	297
京都	73	24	40	8	1	0	0	0	216	16	2	1	1	8	2	0	5	1	327
大阪	409	189	116	104	30	14	7	9	1,925	89	20	4	41	52	0	1	18	83	2,572
兵庫	103	53	26	24	5	3	0	2	786	50	20	10	9	41	1	4	20	23	1,072
奈良	122	31	62	29	1	0	1	0	450	48	11	2	3	29	1	7	15	15	690
和歌山	16	5	1	10	0	0	0	0	355	13	0	0	0	16	0	0	3	1	405
鳥取	13	2	8	3	2	2	0	0	132	3	3	0	0	6	0	0	6	1	171
島根	89	8	63	12	0	0	0	0	158	12	6	0	0	7	0	1	1	1	350
岡山	116	40	50	26	3	2	0	1	352	26	8	1	3	20	0	9	8	0	546
広島	141	56	55	30	13	3	0	0	489	28	8	1	6	43	0	3	9	6	747
山口	44	176	207	58	8	8	0	0	611	33	7	3	6	47	0	0	11	23	1,180
徳島	29	4	8	17	2	1	1	0	390	14	5	5	1	24	6	1	12	13	502
香川	17	7	9	1	0	0	0	0	189	9	8	1	3	6	0	0	5	5	224
愛媛	139	68	47	24	6	5	0	1	604	19	15	0	3	39	0	0	19	8	866
高知	63	31	20	12	4	4	0	0	241	11	3	1	1	12	0	11	3	351	
福岡	177	29	76	72	20	9	7	4	904	38	28	6	12	68	5	2	29	30	1,319
福岡	68	28	24	16	7	3	0	4	250	13	10	1	6	13	0	0	6	10	384
佐賀	95	15	61	19	1	1	0	0	433	38	4	1	7	44	0	5	1	10	627
長崎	427	103	248	76	7	5	1	1	779	38	11	9	3	71	0	0	15	1	1,392
熊本	58	13	36	9	11	10	0	1	510	20	18	5	3	20	0	32	8	8	675
大分	144	46	81	17	4	2	0	2	437	25	4	0	3	41	0	2	24	2	682
宮崎	192	73	86	33	5	5	0	0	858	59	19	3	3	66	0	0	35	53	1,294
沖縄	119	36	53	30	2	1	0	1	300	9	9	1	0	2	0	0	0	0	443
札幌市	67	16	28	25	11	5	0	5	632	57	35	6	3	73	0	9	10	10	903
仙台市	48	5	33	9	0	0	0	0	132	14	5	1	0	13	0	4	0	0	206
千葉市	29	14	4	11	5	4	4	0	209	20	6	1	1	6	0	6	0	0	283
横浜市	124	62	40	22	5	1	3	1	601	49	31	3	3	22	0	10	25	6	879
川崎市	2	1	1	0	1	0	0	0	157	4	2	0	0	0	0	0	0	0	168
名古屋市	32	13	2	17	2	2	0	0	631	25	11	0	3	12	0	5	8	27	756
名古屋市	365	203	152	10	0	0	0	0	1,171	13	6	1	0	5	1	0	5	5	515
名古屋市	1	0	0	1	4	0	0	0	11	0	0	0	0	0	0	0	0	0	17
名古屋市	28	4	12	12	5	2	1	2	437	20	15	1	2	20	0	0	7	12	547
名古屋市	12	3	7	2	3	302	0	3	302	9	8	0	1	10	0	8	0	0	353
名古屋市	94	39	39	16	7	4	0	3	303	27	14	3	7	32	0	4	3	3	497
北九州市	22	10	6	6	3	1	1	1	196	14	10	1	1	7	0	2	18	2	276
合計	6,272	2,328	2,520	1,424	301	181	54	66	28,121	1,898	791	149	245	1,457	52	134	693	563	40,695

精神病院在院患者数(女性)

症状を含む 器質性精神 神経症	アルツハイ マー病の疑 い	血管性病巣	その他の症 状を含む 器質性精神 神経症	精神作用物 質による精 神及び行動 の障害	アルコール 使用による 精神及び行 動の障害	覚せい剤中 毒	その他の精 神作用物質 使用による 精神及び行 動の障害	精神分裂 病、分裂病 型障害及び 変態性障害	気分(感情) 障害	神経症性障 害、ストレス 関連障害お よび身体表 現性障害	生理的障害 及び身体部 器官に関連 した行動症 候群	成人の人格 障害及び行動 の障害	精神遅滞	心理的発達 の障害	小児期及び 青年期に通 常発達する 行動及び情 緒の障害及 び特定機能 の障害	てんかん	その他	合計
北海道	194	832	359	113	100	3	10	2,409	524	275	16	22	123	5	10	129	37	4,848
青森	42	190	40	132	25	0	6	911	81	54	16	14	54	1	7	34	0	1,546
岩手	282	71	117	74	19	2	0	957	89	51	6	8	57	1	5	41	0	1,489
宮城	243	49	130	69	12	0	3	699	223	56	0	3	37	0	1	38	6	1,318
秋田	425	106	278	41	172	16	1	743	172	78	4	6	63	1	0	39	19	1,579
山形	109	14	45	50	10	0	2	605	156	79	3	3	22	0	22	26	0	1,038
福島	485	72	253	170	33	31	1,428	243	69	10	10	9	84	6	10	30	2	2,487
茨城	368	70	143	153	17	11	4	1,714	171	34	1	7	71	6	3	61	23	2,500
栃木	85	10	39	16	12	7	4	946	149	30	2	6	51	0	2	52	30	1,345
群馬	48	63	78	52	52	0	0	1,002	96	65	6	7	28	0	3	38	0	1,487
埼玉	466	103	222	141	35	32	2,176	353	185	15	15	15	29	2	3	72	29	3,400
千葉	519	155	246	118	54	44	5	2,250	322	119	13	17	27	14	6	50	8	3,399
東京	1,345	340	638	367	101	73	21	5,208	820	266	37	61	182	9	94	146	98	8,368
神奈川	381	98	150	133	25	22	2	1,000	218	76	24	28	26	9	1	39	0	1,827
新潟	432	131	174	127	17	17	0	1,138	282	88	1	23	118	0	6	52	27	2,184
富山	99	12	60	58	8	0	1	588	84	53	1	3	24	0	2	8	0	893
石川	290	116	132	42	9	7	1	799	95	42	1	30	33	3	1	28	9	1,340
福井	84	64	49	10	10	0	3	481	68	7	4	4	6	1	6	17	8	913
山梨	30	6	5	19	8	7	1	513	80	23	1	3	26	0	18	4	735	
長野	206	36	50	120	26	26	0	1,203	136	126	21	12	29	3	2	51	24	1,839
岐阜	131	21	89	21	31	12	0	1,048	98	56	8	15	32	5	1	44	20	1,469
静岡	230	23	116	91	18	13	4	1,405	116	12	12	15	42	2	2	30	38	2,077
愛知	308	56	120	130	34	28	2	2,400	240	156	18	18	53	11	20	55	19	2,549
三重	166	59	65	42	20	17	2	1,188	148	80	17	10	77	2	2	39	84	1,833
滋賀	120	23	72	25	5	3	1	378	67	44	0	4	16	0	0	30	43	707
京都	305	123	153	29	6	2	3	595	80	22	2	6	25	9	0	3	3	1,072
大阪	1,083	297	481	305	80	62	11	3,824	418	115	8	49	74	10	4	76	143	5,884
兵庫	740	109	467	164	16	11	3	1,309	133	73	14	21	62	44	23	61	8	2,496
奈良	11	0	8	3	6	5	1	429	61	13	0	2	15	0	0	7	0	552
和歌山	24	9	5	10	8	6	0	577	38	26	0	2	22	1	2	10	0	710
鳥取	116	49	30	37	12	12	0	522	45	36	3	6	10	0	2	7	0	596
徳島	134	44	57	33	2	134	0	462	92	82	0	3	15	0	1	16	8	783
岡山	535	81	326	128	17	15	1	1,073	153	82	8	10	37	0	10	31	0	1,856
広島	547	178	236	133	48	47	0	1,114	151	70	6	17	57	0	11	45	19	2,085
山口	405	68	231	106	25	24	0	971	96	40	5	7	34	0	24	0	51	1,658
徳島	116	13	50	53	9	4	0	863	61	39	5	9	37	8	4	20	23	1,314
香川	342	43	249	50	12	11	0	938	102	45	13	7	41	0	0	28	34	1,562
愛媛	167	68	32	67	12	12	0	786	53	43	2	7	34	0	2	31	17	1,164
高知	209	50	127	32	20	18	2	701	77	19	2	3	36	0	1	31	20	1,119
福岡	1,156	224	271	271	55	46	4	2,287	351	120	29	39	183	10	15	108	97	4,448
佐賀	585	259	263	63	43	11	2	30	702	124	12	12	25	2	0	22	19	1,590
長崎	739	99	440	200	31	30	0	1,571	155	50	5	36	168	0	5	76	23	2,930
熊本	597	113	345	139	19	18	0	1,473	155	78	12	10	103	2	5	79	56	2,589
大分	625	221	308	96	19	16	2	902	141	29	5	4	32	0	0	42	50	1,849
宮崎	618	125	427	66	28	26	1	1,111	950	42	5	8	3	3	2	3	2	342
鹿児島	839	249	431	159	28	26	1	1,663	283	47	1	4	78	0	0	124	138	3,205
沖縄	505	71	189	245	16	14	1	1,120	94	54	1	3	10	0	3	16	185	1,857
札幌市	403	67	223	113	35	30	4	1,163	257	159	13	23	44	2	9	42	34	2,214
仙台市	145	13	109	23	6	6	0	343	78	24	3	5	6	1	1	14	0	626
千葉市	18	7	10	1	3	2	0	263	30	11	4	2	3	0	3	3	2	342
横浜市	150	69	50	31	24	17	3	849	112	63	4	1	5	0	14	28	21	1,271
川崎市	10	2	5	3	0	0	0	269	50	37	0	0	2	0	0	1	0	374
名古屋市	79	8	34	37	8	6	2	919	100	41	10	13	12	1	4	11	42	1,240
京都市	707	233	456	18	14	12	0	644	133	32	6	4	16	0	3	29	20	1,608
大阪市	4	1	0	3	2	0	0	68	43	30	2	4	1	0	1	0	0	143
神戸市	142	28	75	39	26	20	1	652	83	18	2	2	19	0	3	17	51	1,027
広島市	308	42	69	52	15	12	2	490	71	21	12	23	21	0	0	20	0	836
福岡市	308	58	195	56	27	23	3	733	145	78	12	33	49	0	11	19	20	1,437
北九州市	351	98	236	57	26	20	4	615	110	68	7	7	33	0	10	19	64	1,353
合計	21,449	5,058	11,071	5,319	1,428	1,158	72	19,842,238	9,465	4,018	445	731	2,795	130	350	2,354	1,662	109,085

任意入院

精神病院在院患者数(女性)

施設名	症状性を含む器質性精神障害	アルツハイマー病の痴呆	血管性痴呆	その他の症状性を含む器質性精神障害	精神作用物質による精神及び行動の障害	アルコール使用による精神及び行動の障害	覚せい剤中毒	その他の精神作用物質使用による精神及び行動の障害	精神分裂病、分裂病、分裂病及び妄想性障害	気分(感情)障害	神経症性障害、ストレス関連障害および身体症状による現性障害	生理的障害及び身体要因に関連した行動症候群	成人の人格及び行動の障害	精神遅滞	心理的発達障害	小児期及び青年期に通常発症する行動及び情緒の障害及び特定不能の精神障害	てんかん	その他	合計
北海道	83	12	41	30	3	3	0	0	27	6	51	1	2	32	0	4	52	28	289
青森	11	6	0	5	4	3	0	1	0	4	1	0	0	3	0	0	2	0	25
岩手	0	0	0	0	0	0	0	0	0	0	0	0	0	3	0	0	0	0	3
宮城	6	1	1	4	0	0	0	0	1	0	0	0	0	0	0	0	0	10	17
秋田	0	0	0	0	0	0	0	0	0	0	0	0	0	0	0	0	0	0	1
山形	74	5	49	20	2	2	0	0	19	13	15	0	0	5	0	2	2	1	131
福島	28	2	8	18	0	0	0	0	5	5	0	0	0	1	0	0	0	21	70
茨城	9	1	6	2	0	0	0	0	0	1	1	0	0	0	0	0	2	21	33
栃木	16	2	12	2	2	2	0	0	8	9	8	4	0	1	0	0	9	11	68
群馬	0	0	0	0	0	0	0	0	1	0	0	0	0	0	0	0	0	0	4
埼玉	130	0	2	130	0	0	0	0	0	0	0	0	0	1	0	0	0	0	131
千葉	0	0	0	0	0	0	0	0	0	0	0	2	0	0	0	0	0	0	4
東京	6	0	0	0	0	0	0	0	0	0	0	0	0	0	0	0	0	0	4
神奈川	8	3	1	5	5	0	4	1	82	70	18	5	11	0	0	0	0	37	234
新潟	2	1	0	1	0	0	0	0	4	4	8	5	0	0	0	1	1	0	37
富山	0	0	0	0	0	0	0	0	1	1	2	0	0	0	0	0	0	0	7
石川	0	0	0	0	0	0	0	0	0	0	0	0	0	0	0	0	0	0	18
福井	0	0	0	0	0	0	0	0	0	0	0	0	0	0	0	0	0	0	0
山梨	0	0	0	0	0	0	0	0	0	0	0	0	0	0	0	0	0	0	0
長野	22	6	11	5	1	0	0	0	10	15	8	1	0	0	0	0	1	1	59
岐阜	0	0	0	0	0	0	0	0	0	0	0	0	0	0	0	0	0	0	1
静岡	0	0	0	0	0	0	0	0	0	0	0	0	0	0	0	0	0	0	5
愛知	52	3	16	33	1	1	0	0	0	5	7	0	1	83	0	0	0	5	5
三重	2	2	0	0	0	0	0	0	4	1	2	0	0	0	1	9	0	1	20
滋賀	5	0	2	3	0	0	0	0	0	0	0	0	0	0	0	0	0	0	6
京都	0	0	0	0	0	0	0	0	0	0	0	0	0	0	0	0	0	0	0
大阪	2	2	0	0	0	0	0	0	3	2	1	0	0	6	0	0	0	0	0
兵庫	22	13	7	2	0	0	0	0	5	0	0	0	0	0	0	0	1	194	222
奈良	0	0	0	0	0	0	0	0	0	0	0	0	0	0	0	0	0	0	28
和歌山	0	0	0	0	0	0	0	0	0	2	3	0	0	0	0	0	0	0	5
鳥取	21	5	10	6	1	1	0	0	2	2	3	0	0	0	0	0	0	0	0
島根	92	31	47	14	1	0	0	0	4	2	12	1	0	1	0	3	4	25	145
岡山	32	2	15	15	2	21	0	0	13	8	21	4	0	6	0	0	3	0	89
広島	13	1	4	8	3	3	0	0	0	1	0	0	0	0	0	0	0	0	17
山口	0	0	0	0	0	0	0	0	0	0	0	0	0	0	0	0	0	0	2
徳島	0	0	0	0	0	0	0	0	0	0	0	0	0	0	0	0	0	0	0
香川	5	0	4	1	0	0	0	0	0	0	1	0	0	0	0	1	0	0	0
愛媛	1	0	0	0	0	0	0	0	0	0	1	0	0	0	0	0	0	0	4
高知	63	23	37	3	0	0	0	0	1	3	5	0	0	0	0	0	1	0	4
福岡	175	6	125	44	2	1	0	1	15	24	24	12	4	11	2	0	6	80	352
佐賀	28	1	14	13	0	0	0	0	19	6	6	0	0	10	0	0	1	29	98
長崎	6	2	2	0	0	0	0	0	3	2	0	0	0	0	0	0	1	10	22
熊本	0	0	0	0	0	0	0	0	0	0	0	0	0	0	0	0	0	0	0
大分	0	0	0	0	0	0	0	0	0	0	0	0	0	0	0	0	0	0	0
宮崎	33	12	19	2	0	0	0	0	0	0	0	0	0	1	0	0	0	0	0
鹿児島	4	4	0	0	0	0	0	0	0	0	0	0	0	0	0	0	0	14	48
沖縄	0	0	0	0	0	0	0	0	0	0	0	0	0	0	0	0	0	11	15
札幌市	2	0	0	1	0	0	0	0	3	1	3	0	0	0	0	0	0	0	0
仙台市	0	0	0	0	0	6	0	0	1	0	2	0	0	51	0	0	34	37	131
千葉市	2	2	0	0	0	0	0	0	0	1	5	0	2	0	0	0	1	5	16
横浜市	36	21	13	2	0	0	0	0	0	0	0	1	0	0	0	0	1	0	38
川崎市	0	0	0	0	0	0	0	0	0	0	0	0	0	0	0	0	0	0	0
名古屋市	0	0	0	0	0	0	0	0	12	1	0	0	0	0	0	0	0	0	0
京都市	0	0	0	0	0	0	0	0	0	0	0	0	0	0	0	0	0	0	13
大阪市	0	0	0	0	0	0	0	0	0	0	0	0	0	0	0	0	0	0	0
神戸市	0	0	0	0	0	0	0	0	1	0	0	0	0	0	0	0	0	0	0
広島市	9	0	0	0	0	0	0	0	4	10	0	0	0	0	0	0	0	2	25
仙台市	5	0	5	0	3	3	0	0	1	3	1	0	1	0	0	0	0	2	16
福岡市	4	1	0	0	0	0	0	0	5	1	0	0	0	1	0	0	2	0	14
北九州市	5	1	3	0	0	0	0	0	1	1	1	0	0	1	0	0	2	0	14
合計	1,027	170	464	393	36	28	4	4	267	194	212	36	34	216	3	21	140	566	2,752

精神医療審査会(退院等請求者の状況)

	措置入院患者			医療保護入院患者			任意入院患者			その他入院患者			合計			
	本人	代理人	件数	本人	代理人	件数	本人	代理人	件数	本人	代理人	件数	本人	代理人	件数	
北海道	0	0	0	0	0	0	0	0	0	0	0	0	0	0	0	
青森県	3	0	3	0	0	0	0	0	0	0	0	0	11	0	11	
岩手県	0	0	0	0	0	0	0	0	0	0	0	0	0	0	0	
宮城県	1	0	1	0	0	0	0	0	0	0	0	0	4	0	4	
秋田県	1	0	1	0	0	0	0	0	0	0	0	0	9	0	9	
山形県	1	0	1	0	0	0	0	0	0	0	0	0	7	0	7	
福島県	4	0	4	0	0	0	0	0	0	0	0	0	17	0	17	
茨城県	10	0	10	0	0	0	0	0	0	0	0	0	5	0	5	
栃木県	0	0	0	0	0	0	0	0	0	0	0	0	17	0	17	
埼玉県	6	0	6	0	0	0	0	0	0	0	0	0	3	0	3	
千葉県	10	0	10	0	0	0	0	0	0	0	0	0	18	0	18	
東京都	31	0	31	0	0	0	0	0	0	0	0	0	24	0	24	
神奈川県	1	0	1	0	0	0	0	0	0	0	0	0	101	1	102	
新潟県	0	0	0	0	0	0	0	0	0	0	0	0	9	0	9	
富山県	1	0	1	0	0	0	0	0	0	0	0	0	14	0	14	
石川県	2	0	2	0	0	0	0	0	0	0	0	0	10	0	10	
福井県	0	0	0	0	0	0	0	0	0	0	0	0	5	0	5	
山梨県	3	0	3	0	0	0	0	0	0	0	0	0	4	0	4	
長野県	2	0	2	0	0	0	0	0	0	0	0	0	9	0	9	
岐阜県	2	0	2	0	0	0	0	0	0	0	0	0	22	0	22	
静岡県	1	0	1	0	0	0	0	0	0	0	0	0	9	0	9	
愛知県	2	0	2	0	0	0	0	0	0	0	0	0	7	1	8	
三重県	4	0	4	0	0	0	0	0	0	0	0	0	5	0	5	
滋賀県	4	1	5	0	0	0	0	0	0	0	0	0	10	0	10	
京都府	11	0	11	0	0	0	0	0	0	0	0	0	40	1	41	
大阪府	5	0	5	0	0	0	0	0	0	0	0	0	151	1	152	
奈良県	1	0	1	0	0	0	0	0	0	0	0	0	9	0	9	
和歌山県	2	0	2	0	0	0	0	0	0	0	0	0	18	0	18	
鳥取県	0	0	0	0	0	0	0	0	0	0	0	0	3	0	3	
島根県	0	0	0	0	0	0	0	0	0	0	0	0	8	0	8	
岡山県	5	0	5	0	0	0	0	0	0	0	0	0	9	0	9	
広島県	3	1	4	0	0	0	0	0	0	0	0	0	36	0	36	
山口県	3	0	3	0	0	0	0	0	0	0	0	0	11	1	12	
徳島県	0	0	0	0	0	0	0	0	0	0	0	0	12	0	12	
香川県	1	0	1	0	0	0	0	0	0	0	0	0	7	0	7	
愛媛県	3	0	3	0	0	0	0	0	0	0	0	0	20	0	20	
高知県	3	0	3	0	0	0	0	0	0	0	0	0	9	0	9	
福岡県	6	0	6	0	0	0	0	0	0	0	0	0	44	0	44	
佐賀県	9	0	9	0	0	0	0	0	0	0	0	0	63	4	67	
長門県	9	0	9	0	0	0	0	0	0	0	0	0	25	0	25	
宮崎県	9	0	9	0	0	0	0	0	0	0	0	0	13	0	13	
鹿児島県	1	0	1	0	0	0	0	0	0	0	0	0	13	0	13	
大分県	2	0	2	0	0	0	0	0	0	0	0	0	10	0	10	
福岡県	0	0	0	0	0	0	0	0	0	0	0	0	11	0	11	
熊本県	2	0	2	0	0	0	0	0	0	0	0	0	12	0	12	
鹿児島県	4	0	4	0	0	0	0	0	0	0	0	0	11	0	11	
沖縄県	0	0	0	0	0	0	0	0	0	0	0	0	14	0	14	
札幌市	1	0	1	0	0	0	0	0	0	0	0	0	0	0	0	
仙台市	1	0	1	0	0	0	0	0	0	0	0	0	0	0	0	
宇都宮市	2	0	2	0	0	0	0	0	0	0	0	0	20	0	20	
横浜市長	6	1	7	0	0	0	0	0	0	0	0	0	11	1	12	
川崎市	1	0	1	0	0	0	0	0	0	0	0	0	3	0	3	
名古屋市	3	0	3	0	0	0	0	0	0	0	0	0	9	1	10	
京都市	7	0	7	0	0	0	0	0	0	0	0	0	20	0	20	
大阪市	6	0	6	0	0	0	0	0	0	0	0	0	6	0	6	
神戸市	2	0	2	0	0	0	0	0	0	0	0	0	7	0	7	
仙台市	5	2	7	0	0	0	0	0	0	0	0	0	9	0	9	
広島市	5	0	5	0	0	0	0	0	0	0	0	0	22	4	26	
福岡市	5	0	5	0	0	0	0	0	0	0	0	0	22	0	22	
北九州市	3	0	3	0	0	0	0	0	0	0	0	0	12	1	13	
合計	201	8	209	10	0	10	0	0	0	0	0	831	1,021	18	5	1,042

精神医療審査会については、平成9年度に受理した件数を記入

精神障害者社会復帰施設等の現況

施設名	設置者										平成9年度										新年度の状況										通所者の状況(平成9年度)									
	施設 数	地方公共 団体	公的 4団体	社会福祉 法人	医療法人	財団法人	財団法人 の法人	任意団体	個人	その他	不明	定員	運営日数 (平均)	新規利用 者数	退所者数	監べ利用 者数	精神科院	在宅	他の社会 復帰施設	その他	合計	就労	家庭復帰 等	他の社会 復帰施設	再入院	死亡	不明	合計												
北海道	13	0	0	12	1	0	0	0	0	0	218	279.7	51	25,935	22	27	5	2	56	13	25	3	7	2	1	51														
東北	14	0	0	7	3	0	0	0	0	0	283	285.6	9	24	42	46	17	0	27	10	8	8	26	4	0	34														
関東	4	0	0	4	0	0	0	0	0	0	69	384.0	5.3	24	36	11	16	0	0	21	10	8	3	9	0	1	30													
中部	6	1	0	0	0	0	0	0	0	0	57	308.7	3.7	10	11	670	16	2	3	1	22	2	0	2	1	1	10													
近畿	14	1	0	0	13	0	0	0	0	0	168	300.6	4.4	51	33,924	50	11	14	1	70	6	4	15	24	0	0	51													
山陽	12	0	0	3	2	0	0	0	0	0	98	349.0	2.3	20	27,151	11	4	2	6	28	0	12	0	8	0	0	20													
山陰	13	0	0	0	5	2	4	1	0	0	88	330.1	1.0	5	21,404	1	1	0	1	13	0	0	3	2	0	5														
中国	15	0	0	4	8	1	0	2	0	0	195	334.9	4.4	41	47,217	49	6	11	0	66	3	11	16	0	0	41														
四国	24	0	0	11	7	0	0	0	0	0	277	350.6	4.2	66	62,201	84	1	14	2	101	4	28	5	28	1	0	66													
九州	19	1	0	11	7	0	0	0	0	0	129	316.3	3.1	28	33,911	29	4	25	0	58	4	10	3	8	3	0	28													
計	39	1	2	4	14	0	10	2	0	2	1,389	331.9	3.8	95	362	18	28	23	9	1,338	11	24	14	41	4	1	95													
北海道	13	0	0	16	1	0	0	0	0	0	192	335.9	3.7	50	43,869	32	12	4	0	48	3	14	11	20	2	3	130													
東北	22	0	0	11	7	0	0	0	0	0	938	329.9	3.5	127	219,882	76	128	133	8	335	23	47	34	19	2	12	37													
関東	44	0	0	18	23	0	0	0	0	0	1,533	359.3	3.1	37	36,515	28	30	10	2	69	5	11	4	5	0	1	108													
中部	22	0	0	3	9	0	0	0	0	0	553	337.9	3.9	65	44,651	98	27	11	9	163	20	26	21	34	6	1	65													
近畿	18	3	0	3	8	0	0	0	0	0	173	332.7	6.3	52	24,840	89	15	9	4	114	19	18	15	22	2	0	52													
山陽	9	0	0	0	3	1	0	0	0	0	89	273.9	2.5	14	538	14	6	0	1	21	3	3	0	1	0	13														
山陰	9	0	0	0	3	0	0	0	0	0	282	331.3	2.8	67	4,900	72	32	0	1	23	10	3	15	1	0	67														
中国	23	4	0	0	3	0	0	0	0	0	289	331.3	3.2	2	67,792	17	32	18	0	12	10	21	15	0	0	62														
九州	5	0	0	0	4	0	0	0	0	0	117	279.8	4.0	34	9,971	32	15	0	1	48	13	11	2	6	0	0	34													
計	12	0	0	2	7	2	1	0	0	0	1,045	329.8	4.8	22	21,974	38	6	3	1	48	11	3	2	6	0	0	22													
北海道	9	0	0	7	1	0	0	0	0	0	128	283.3	8.8	32	18,457	72	6	1	0	78	1	2	6	23	0	0	32													
東北	11	0	0	4	2	2	0	0	0	0	93	346.0	0.7	8	21,764	3	1	4	0	8	2	1	3	2	0	0	8													
関東	4	0	0	0	0	0	0	0	0	0	35	365.0	3.0	5	314	9	3	0	0	12	0	3	0	2	0	0	5													
中部	4	0	0	5	34	2	0	0	0	0	451	383.4	4.4	162	519	201	15	15	1	232	8	71	15	65	1	2	162													
近畿	8	1	0	0	7	0	0	0	0	0	120	345.0	0.9	29	5,995	43	7	1	4	55	0	11	5	10	1	2	29													
山陽	2	0	0	0	2	0	0	0	0	0	28	385.0	7.0	13	6,080	11	3	0	0	14	2	4	1	6	0	0	13													
山陰	9	0	0	0	6	0	0	0	0	0	128	284.4	5.8	19	79	22	12	21	1	56	1	0	9	3	0	0	19													
中国	5	0	0	0	0	0	0	0	0	0	55	380.2	3.6	15	825	14	2	0	2	18	3	4	1	6	0	1	15													
九州	13	0	0	7	6	0	0	0	0	0	144	349.9	5.8	40	1,000	23	18	29	5	75	5	14	12	5	4	0	40													
計	20	1	0	8	7	4	0	0	0	0	282	358.0	11.6	169	67,415	45	133	52	1	231	2	115	30	19	1	0	167													
北海道	16	0	0	7	10	0	0	0	0	0	282	323.4	5.4	72	57,903	45	25	13	4	87	13	27	5	19	7	15	0	72												
東北	17	0	0	2	7	0	0	0	0	0	248	244.9	5.3	47	44,060	52	23	15	0	90	6	19	7	15	0	0	47													
関東	7	0	0	0	5	0	0	0	0	0	77	282.2	5.2	18	6,955	11	4	3	1	19	4	8	0	0	0	0	18													
中部	9	0	0	0	2	0	0	0	0	0	85	346.5	3.0	4	16,718	24	6	5	3	23	4	6	0	1	2	0	14													
近畿	11	0	0	0	4	0	0	0	0	0	25	384.0	21.0	13	15,478	24	0	0	4	28	0	0	0	0	0	0	11													
山陽	1	0	0	0	0	0	0	0	0	0	358	352.0	5.3	81	70,588	103	31	9	6	159	9	18	30	22	2	0	81													
山陰	28	0	0	7	14	0	0	0	0	0	69	337.5	8.3	23	16,767	6	11	11	5	33	6	8	5	3	1	0	23													
中国	4	0	0	10	2	0	0	0	0	0	202	395.0	6.8	43	43,696	62	27	2	4	95	4	16	6	17	0	0	42													
九州	14	0	0	4	9	0	0	0	0	0	315	322.5	10.4	138	73,597	55	108	50	5	218	12	75	17	30	3	1	138													
計	21	5	0	4	9	0	2	1	0	0	0	315	322.5	10.4	138	73,597	55	108	50	5	218	12	75	17	30	3	1	138												
北海道	16	0	0	6	3	0	0	0	0	0	188	281.4	2.9	31	29,644	18	18	5	4	45	2	11	4	9	0	2	28													
東北	17	0	0	1	9	0	0	0	0	0	138	357.9	8.9	55	37,328	45	29	23	1	98	1	13	22	19	0	0	53													
関東	11	0	0	4	13	0	0	0	0	0	180	349.0	8.5	92	42,423	82	50	12	0	144	14	21	5	51	0	1	92													
中部	15	1	0	0	13	0	0	0	0	0	212	348.0	8.9	72	48,494	102	22	9	1	134	3	27	19	22	0	1	72													
近畿	7	3	0	0	1	0	0	0	0	0	54	325.0	3.7	13	11,336	2	8	0	1	11	3	4	0	6	0	13														
山陽	3	0	0	0	0	0	0	0	0	0	97	279.4	5.1	19	15,632	16	6	5	9	30	3	6	0	0	0	19														
山陰	7	1	0	0	0	0	0	0	0	0	80	301.0	15.0	59	16,868	16	38	2	4	60	10	26	19	4	0	59														
中国	4	3	0	0	0	0	0	0	0	0	71	365.0	2.1	18	15,316	5	13	1	2	21	0	14	0	4	0	0	18													
九州	10	1	0	0	0	0	0	0	0	0	71	279.0	8.2	23	10,179	24	10	4	3	41	3	3	1	13	0	2	22													
計	1	0	0	2	1	0	0	0	0	0	73	245.1	3.1	9	10,258	16	34	0	0	50	2	2	0	2	0	0	7													
北海道	5	0	0	0	0	0	0	0	0	0	35	385.0	3.0	2	1,428	0	2	0	1	3	0	1	0	0	0	0	2													
東北	1	0	0	0	0	0	0	0	0	0	20	365.0	2.1	3	6,667	5	0	0	0	7	0	1	0	0	0	0	7													
関東	3	0	0	0	0	0	0	0	0	0	30	365.0	2.1	3	6,667	5	0	0	0	7	0	1	0	0																

精神障害者社会復帰施設等の現況

施設名	設置者				利用者				退所後の状況(平成25年度)				合計						
	独立法人	社会福祉法人	医療法人	財団法人	その他 の法人	任意団体	個人	その他	在宅	他の社会 復帰施設	精神病院	再入院		死亡	不明				
施設数	公的 4団体	社会福祉 法人	医療法人	財団法人	その他 の法人	任意団体	個人	その他	不明	変異	退所日数 (平均)	新規利用 者日数 (平均)	退所者数	戻り 者数	合計	再入院	死亡	不明	
北海道	1	0	0	0	0	0	0	0	0	0	395.0	8.0	8	20	8	0	0	0	8
青森県	1	0	0	0	0	0	0	0	0	0	9	2.0	3	11	2	0	0	0	2
岩手県	3	0	0	3	0	0	0	0	0	0	395.0	1.3	4	6,038	7	1	4	0	6
宮城県	1	0	0	0	0	0	0	0	0	0	31.0	1.0	1	1	1	0	0	0	1
茨城県	8	0	0	8	0	0	0	0	0	0	395.0	4.0	1	2,188	4	0	0	0	4
栃木県	2	0	0	0	0	0	0	0	0	0	395.0	3.0	17	17,858	27	0	1	0	28
群馬県	2	0	0	0	0	0	0	0	0	0	395.0	3.0	3	15	0	1	5	0	6
埼玉県	1	0	0	0	0	0	0	0	0	0	395.0	5.5	12	3,743	11	0	0	0	11
千葉県	1	0	0	0	0	0	0	0	0	0	395.0	3.7	4	19,101	12	1	2	0	15
東京都	5	0	0	0	0	0	0	0	0	0	395.0	4.2	19	12,109	8	4	0	0	21
神奈川県	2	0	0	1	0	0	0	0	0	0	395.0	4.5	9	5,689	3	1	4	0	9
新潟県	1	0	0	0	0	0	0	0	0	0	13	395.0	1.0	1	14	1	0	0	1
富山県	2	0	0	0	0	0	0	0	0	0	20	395.0	6.0	11	5,091	10	2	0	12
石川県	1	0	0	0	0	0	0	0	0	0	10	395.0	4.0	3	2,558	3	1	0	4
福井県	1	0	0	0	0	0	0	0	0	0	10	395.0	1.0	1	2,515	0	0	0	1
山梨県	1	0	0	0	0	0	0	0	0	0	10	395.0	0.0	0	2,920	0	0	0	0
長野県	4	0	0	0	0	0	0	0	0	0	40	395.0	3.8	15	45	13	0	1	15
岐阜県	4	0	0	0	0	0	0	0	0	0	40	395.0	3.0	8	1,081	9	2	1	12
静岡県	3	0	0	0	0	0	0	0	0	0	31	395.0	6.0	8	28	3	8	9	18
愛知県	6	0	0	0	0	0	0	0	0	0	61	395.0	5.0	15	13,852	15	6	9	30
三重県	3	0	0	0	0	0	0	0	0	0	40	395.0	3.7	16	10,141	4	1	5	11
滋賀県	3	0	0	0	0	0	0	0	0	0	32	395.0	4.7	0	6,071	6	0	0	14
京都府	1	0	0	0	0	0	0	0	0	0	10	395.0	5.0	4	2,169	1	1	3	5
大阪府	2	0	0	0	0	0	0	0	0	0	20	395.0	5.5	8	5,201	9	1	2	11
兵庫県	2	0	0	0	0	0	0	0	0	0	19	395.0	7.0	14	6,696	4	4	6	14
奈良県	2	0	0	0	0	0	0	0	0	0	30	395.0	3.3	10	3,325	2	4	2	8
和歌山県	2	0	0	0	0	0	0	0	0	0	20	395.0	4.0	3	8,481	1	4	1	6
徳島県	0	0	0	0	0	0	0	0	0	0	81	395.0	7.7	40	15,869	42	4	0	46
香川県	3	0	0	0	0	0	0	0	0	0	30	395.0	8.0	9	9,218	18	2	3	24
愛媛県	1	0	0	0	0	0	0	0	0	0	14	395.0	3.0	5	5,007	2	1	0	3
高知県	1	0	0	0	0	0	0	0	0	0	10	395.0	1.0	1	3,650	2	1	0	1
福岡県	4	0	0	0	0	0	0	0	0	0	40	395.0	3.8	10	555	13	2	0	15
佐賀県	1	0	0	0	0	0	0	0	0	0	19	395.0	4.0	274	175,118	243	46	82	388
北九州	91	0	23	57	4	2	3	0	0	1	919	355.6	4.0	274	175,118	243	46	82	388
合計															388	116	34	3	268

資料 表 1-4

精神保健福祉相談員の状況

	社会福祉を 修めた者	心理学を 修めた者	保健婦		その他	合 計	精神保健福祉 相談員資格 取得講習会 参加者数
			主として精神保 健 福祉業務に従事	左記以外の者			
北海道	3 (3)	0 (0)	0 (0)	0 (0)	0 (0)	3 (3)	0
青森	0 (0)	0 (0)	21 (21)	43 (0)	0 (0)	64 (21)	4
岩手	2 (0)	1 (0)	38 (38)	43 (0)	77 (0)	161 (38)	2
宮城	0 (0)	0 (0)	9 (0)	7 (0)	0 (0)	16 (0)	2
秋田	0 (0)	2 (0)	10 (0)	25 (0)	0 (0)	37 (0)	1
山形	0 (0)	0 (0)	21 (20)	32 (31)	0 (0)	53 (51)	2
福島	0 (0)	3 (0)	24 (19)	39 (35)	0 (0)	66 (54)	8
茨城	0 (0)	0 (0)	26 (26)	44 (44)	1 (1)	71 (71)	0
栃木	0 (0)	0 (0)	28 (0)	50 (0)	0 (0)	78 (0)	9
群馬	1 (0)	1 (0)	21 (0)	76 (0)	0 (0)	99 (0)	2
埼玉	17 (17)	0 (0)	55 (0)	0 (0)	0 (0)	72 (17)	0
千葉	26 (26)	16 (16)	28 (0)	128 (0)	759 (0)	957 (42)	0
東京	29 (1)	53 (4)	239 (34)	704 (192)	88 (2)	1,113 (233)	49
神奈川	30 (6)	5 (0)	12 (2)	64 (5)	6 (1)	117 (14)	8
新潟	20 (20)	13 (13)	0 (0)	0 (0)	3 (3)	36 (36)	0
富山	4 (1)	2 (0)	24 (4)	37 (2)	0 (0)	67 (7)	2
石川	8 (3)	0 (0)	29 (20)	73 (27)	7 (0)	117 (50)	3
福井	0 (0)	1 (0)	21 (19)	34 (32)	3 (1)	59 (52)	2
山梨	9 (5)	1 (0)	5 (3)	20 (0)	2 (0)	37 (8)	15
長野	2 (0)	5 (0)	53 (0)	15 (0)	0 (0)	75 (0)	1
岐阜	2 (1)	4 (2)	13 (0)	11 (0)	13 (0)	43 (3)	1
静岡	4 (0)	4 (0)	38 (0)	58 (0)	0 (0)	104 (0)	2
愛知	28 (24)	6 (3)	5 (3)	0 (0)	0 (0)	39 (30)	0
三重	0 (0)	0 (0)	63 (40)	39 (30)	0 (0)	102 (70)	1
滋賀	0 (0)	0 (0)	12 (0)	46 (0)	0 (0)	58 (0)	0
京都	7 (7)	16 (16)	1 (1)	96 (0)	0 (0)	120 (24)	0
大阪	19 (19)	0 (0)	0 (0)	0 (0)	61 (0)	80 (19)	22
兵庫	16 (0)	36 (0)	198 (114)	0 (0)	33 (0)	283 (114)	0
奈良	9 (9)	1 (0)	8 (0)	6 (0)	2 (0)	26 (9)	0
和歌山	7 (7)	0 (0)	0 (0)	0 (0)	0 (0)	7 (7)	1
鳥取	0 (0)	0 (0)	19 (0)	28 (0)	0 (0)	47 (0)	3
島根	1 (0)	2 (1)	32 (29)	47 (38)	0 (0)	82 (68)	12
岡山	0 (0)	3 (0)	94 (0)	61 (0)	0 (0)	158 (0)	2
広島	0 (0)	0 (0)	47 (45)	30 (0)	0 (0)	77 (45)	2
山口	4 (0)	4 (0)	33 (0)	110 (0)	0 (0)	151 (0)	4
徳島	0 (0)	1 (0)	26 (5)	27 (6)	5 (0)	59 (11)	2
香川	9 (9)	0 (0)	21 (0)	26 (0)	0 (0)	56 (9)	4
愛媛	1 (0)	2 (0)	2 (0)	91 (0)	305 (0)	401 (0)	3
高知	1 (1)	8 (8)	0 (0)	0 (0)	0 (0)	9 (9)	0
福岡	5 (0)	3 (0)	55 (0)	0 (0)	13 (0)	76 (0)	1
佐賀	0 (0)	0 (0)	63 (16)	0 (0)	0 (0)	63 (16)	1
長崎	0 (0)	0 (0)	28 (0)	73 (36)	4 (3)	105 (39)	1
熊本	1 (1)	1 (1)	81 (16)	0 (0)	0 (0)	83 (18)	2
大分	0 (0)	0 (0)	30 (20)	108 (38)	0 (0)	138 (58)	12
宮崎	0 (0)	0 (0)	14 (0)	43 (0)	0 (0)	57 (0)	1
鹿児島	15 (1)	4 (1)	33 (19)	60 (37)	12 (0)	124 (58)	1
沖縄	0 (0)	1 (1)	31 (7)	114 (0)	17 (15)	163 (23)	0
札幌市	4 (2)	1 (1)	1 (0)	0 (0)	7 (7)	13 (10)	0
仙台市	9 (8)	12 (8)	7 (4)	85 (0)	72 (0)	185 (20)	0
千葉市	6 (6)	0 (0)	2 (0)	55 (0)	142 (0)	205 (6)	1
横浜市	34 (34)	4 (4)	0 (0)	196 (6)	3 (3)	237 (47)	0
川崎市	17 (5)	0 (0)	19 (2)	81 (0)	4 (0)	121 (7)	2
名古屋市	15 (11)	9 (8)	2 (0)	104 (0)	0 (0)	130 (19)	0
京都市	1 (1)	0 (0)	19 (19)	94 (0)	0 (0)	114 (20)	0
大阪市	0 (0)	0 (0)	28 (26)	307 (0)	0 (0)	335 (26)	0
神戸市	12 (12)	6 (6)	0 (0)	0 (0)	0 (0)	18 (18)	0
広島市	0 (0)	0 (0)	22 (16)	59 (0)	0 (0)	81 (16)	0
福岡市	0 (0)	0 (0)	53 (8)	0 (0)	0 (0)	53 (8)	2
北九州市	0 (0)	1 (0)	13 (10)	0 (0)	0 (0)	14 (10)	2
合計	378 (240)	232 (93)	1,777 (606)	3,489 (559)	1,639 (36)	7,515 (1534)	195

()内は、精神保健福祉法第48条第1項に規定する職員(精神保健福祉相談員として任命されている者)を再掲で記載
平成9年度末で記入(資格取得講習会は平成9年度受講者、都道府県実施分を含む)

資料

障精第52号
平成10年9月8日

各〔都道府県〕
〔指定都市〕精神保健福祉主管部（局）長 殿

厚生省大臣官房障害保健福祉部
精神保健福祉課長

平成10年度精神保健福祉関係資料の作成について（依頼）

標記について、業務の参考としたいので、別紙様式により作成の上、平成10年10月末日までに報告願います。

送付書類一覧

・調査記入上の手引き

・平成9年度調査との調査項目対比表

・記入表

1 - (1)	精神病院の施設・病床・従事者の状況 (総括表)
1 - (2)	精神病院の施設・病床・従事者の状況 (病院個表)
2 - (1)	精神病院の患者数等の状況 (総括表)
2 - (2)	精神病院の患者数等の状況 (病院個表)
3 - (1)	精神病院の入院患者の状況 (総括表)
3 - (2)	精神病院の入院患者の状況 (病院個表)
4 - (1) - ア	精神病院在院患者数 (総括表)
4 - (1) - イ	精神病院在院患者数 (総括表男性)
4 - (1) - ウ	精神病院在院患者数 (総括表女性)
4 - (2) - ア	精神病院在院患者数 (病院個表)
4 - (2) - イ	精神病院在院患者数 (病院個表男性)
4 - (2) - ウ	精神病院在院患者数 (病院個表女性)
5	精神科デイケア施設等承認状況
6	精神医療審査会
7	精神障害者社会復帰施設等の現況
8	精神保健福祉相談員の状況

・別紙 コード番号表

調査記入上の手引き

- ・ 今回の調査内容については、平成9年度調査と比較し、新規に追加、削除した部分もありますが、全体的には、前回調査を基本にしています。入院患者数等については、「病院報告」その他の調査との整合性に十分留意の上、記入を行って下さい。
- ・ 各調査用紙には、別紙「コード番号表」から該当する都道府県・指定都市番号等を転記して下さい。
- ・ 病院名については、名称自体は記入せず、都道府県・指定都市ごとに平成9年度に使用したコード番号を使用し、各調査用紙に記入して下さい。なお、前回調査後に開設された病院がある場合には、コード番号を追加して記入して下さい。
- ・ 「1 精神病院の施設・病床・従事者数」「2 患者数等の状況」「3 精神病院の入院患者の状況」「4 精神病院在院患者数」は、病院ごとに記入を行うとともに、都道府県・指定都市別の集計についても行って下さい。
- ・ この調査でいう「精神病院」とは、精神病床を有する病院すべてを指します。各病院について、単科・一般の別、国立・都道府県立病院以外の場合には、開設者（公的・法人・個人）の種類の内いずれかに○印を付して下さい。
 - 「単科」：病床がすべて精神病床である病院
 - 「一般」：精神病床を有するその他の病院
 - ※なお、一般病院のうち、精神病床の割合が80%以上の病院については、「精神」とあるところに○印を付して下さい。
 - 「公的」：市町村、日赤、済生会、北海道社会事業協会、厚生連、国民健康保険団体連合会
 - 「法人」：医療法人、民法法人、学校法人、その他の法人
- ・ 指定病院、応急入院指定病院、精神科救急医療施設となっている場合には、該当するものすべてに○印を付して下さい。

【留意事項】

※措置入院については、他都道府県又は指定都市が当該入院措置を採った者も含めて所管内の病院に入院している措置入院患者すべてについて計上を行って下さい。

1 精神病院の施設及び従事者数の状況

○施設の状況

- (1) 専門病棟等の状況については、特殊な整備等を有しないものであっても、医療機関において専ら当該領域の専門的機能を担う病棟として使用されている病棟数とその病床数を記入して下さい。
- (2) 病棟の開放・閉鎖処遇の記入に当たっては、次の基準に従って下さい。
 - 「8時間以上開放」：出入口に施錠しない時間が1日のうち8時間程度以上の病棟数と、これらの病棟の合計病床数を記入する。
 - 「個別開放処遇」：出入口に施錠しない時間帯を設けているが、1日のうち8時間程度未満の病棟、又は、原則として終日出入口に施錠しているが、その病棟の入院患者の概ね半数

以上は、本人の申し出により主治医等の判断によって日中は自由に外出できるようにしている病棟数と、これらの病棟の合計病床数を記入する。

「終日閉鎖」：1日24時間出入口を施錠している病院で、上記の「個別開放処遇」に該当しないものについて、その病棟数と、これらの病棟の合計病床数を記入する。

(3) 電話の設置状況等については、次の基準に従って記入して下さい。

「設置状況」欄には「個別開放処遇」又は「終日閉鎖」に該当する病棟のすべてに設置の場合は「全」、一部の病棟に設置の場合は「部」、どの病棟にも設置していない場合は「未」と記入して下さい。

「病棟数」「病床数」欄には、「個別開放処遇」又は「終日閉鎖」に該当する病棟のうち、公衆電話を設置している病棟数及びこれらの病棟の合計病床数を記入して下さい。

(4) 保護室については、精神病床数の中には含まないで下さい。

○精神病院の従事者数の状況

(1) 一般病院の場合、従事者数は主として精神病棟において業務に従事する者の数を記入して下さい。

(2) 「常勤」については、1日8時間以上、週4日以上を目安として下さい。

「非常勤」は、「常勤」に該当せず、平成10年6月において週1回程度以上勤務している者の人数を記入して下さい。

(3) 看護体制等の取得状況は、該当個所に○を記入して下さい。

「非該当・不明」に該当する場合は、欄外に簡潔にその理由を記載して下さい。

2. 精神病院の患者数等の状況

(1) 入院形態ごとに、入院している病棟の種類ごとに記入して下さい。

「8以上」、「個別」、「閉鎖」は、それぞれ本手引き1の「8時間以上開放」、「個別開放処遇」、「終日閉鎖」の基準に従って記入して下さい。

(2) 「保護室利用者数」欄には、平成10年6月30日現在の入院を記入して下さい。

(3) 入退院患者数については、平成9年6月1カ月間に入院した患者について、その後の退院状況を記入して下さい。退院については、以下の者の人数を記入して下さい。

「家庭復帰等」：退院後に家庭、独居に関わらず施設外で生活する者

「社会復帰施設等」：各種社会復帰施設、グループホームで生活する者（老人保健施設、精神薄弱者施設等への退院は「社会復帰施設等」に計上して下さい。）

3. 精神病院の入院患者の状況

・入院形態ごとに、平成10年6月30日現在の患者数を年齢階級別、入院期間別に記入して下さい。

※措置入院については、他都道府県又は指定都市が当該入院措置をとった者も含めて所管内の病院に入院している措置入院患者すべてについて計上を行って下さい。

4. 精神病院の在院患者数

- ・平成10年6月30日における患者数を性別、年齢階級別、疾患別に記入して下さい。

※措置入院については、他都道府県又は指定都市が当該入院措置をとった者も含めて所管内の病院に入院している措置入院患者すべてについて計上を行って下さい。

5. 精神科デイケア施設等承認状況

- (1) 都道府県、指定都市において診療報酬上、デイケア等の承認を受けている施設名を列挙して下さい。
- (2) 「施設の種類」欄には、単科精神病院、一般精神病院、診療所、精神保健福祉センター、デイケアセンター、その他で分類して下さい。

6. 精神医療審査会

- (1) 退院等請求者の状況については、平成9年度に受理した合計件数を、厚生省報告例と十分に整合性をとって記入して下さい。
- (2) 平成9年度において、複数回請求した者がある場合には、記入した数字の右に（ ）書でその人数を記入して下さい。

7. 精神障害者社会復帰施設等の現況

- (1) 「施設の種類」は、生活訓練施設、福祉ホーム、授産施設（通所又は入所）、福祉工場及びグループホームに分類してコード番号を記入して下さい。
- (2) 「設置者」は、表に示す該当するコード番号を記入して下さい。
- (3) 社会福祉事業法に基づく届出があった施設については、補助を受けていなくても記入して下さい。
- (4) 授産施設及び福祉工場については、備考欄に「授産科目」（クリーニング、パン製造等）を記入して下さい。

8. 精神保健福祉相談員の状況

- (1) 都道府県内（政令市、中核市、特別区）、指定都市のすべての保健所について記入して下さい。
- (2) 政令市、中核市、特別区の職員についても、都道府県にて把握し記入して下さい。
- (3) 精神保健福祉相談所（センター）を有する政令市については、精神保健福祉センターの欄に記入して下さい。

○精神障害者社会復帰施設等利用者の利用前後の状況

- ・各施設ごとに、利用前、退所者の状況を記入して下さい。

担当：厚生省大臣官房障害保健福祉部
精神保健福祉課 総務係

電話番号：03-3503-1711（代表）
（内線）3056

夜間直通：03-3501-4864

F A X：03-3593-2008

別紙

○都道府県・指定都市コード

各調査表用紙には、以下の都道府県・指定都市コードを記入して下さい。

○病院コード

病院コードについては、平成9年度に使用したコード番号を記入して下さい。

また、平成9年度の調査後に開設した病院がある場合には、コードを追加して下さい。

なお、平成9年度の調査後に廃院した病院がある場合には、欠番にして下さい。

○二次医療圏コード

二次医療圏コードについては、各々独自のコード（通し番号等）を記入して下さい。

都道府県・指定都市コード

北海道	青森	岩手	宮城	秋田	山形	福島	茨城	栃木	群馬
1	2	3	4	5	6	7	8	9	10
埼玉	千葉	東京	神奈川	新潟	富山	石川	福井	山梨	長野
11	12	13	14	15	16	17	18	19	20
岐阜	静岡	愛知	三重	滋賀	京都	大阪	兵庫	奈良	和歌山
21	22	23	24	25	26	27	28	29	30
鳥取	島根	岡山	広島	山口	徳島	香川	愛媛	高知	福岡
31	32	33	34	35	36	37	38	39	40
佐賀	長崎	熊本	大分	宮崎	鹿児島	沖縄			
41	42	43	44	45	46	47			
札幌市	仙台市	千葉市	横浜市	川崎市	名古屋市	京都市	大阪市	神戸市	広島市
48	49	50	51	52	53	54	55	56	57
福岡市	北九州市								
58	59								

調査項目対比一覧表

平成9年度

平成10年度

1	精神病院の施設・病床・従事者数の状況（個別表）	1-(1) 1-(2)	精神病院の施設・病床・従事者数の状況（総括表） 精神病院の施設・病床・従事者数の状況（個表）
2	精神病院の患者数等の状況（個別表）	2-(1) 2-(2)	精神病院の患者数等の状況（総括表） 精神病院の患者数等の状況（個表）
3	精神病院の入院患者の状況（個別表）	3-(1) 3-(2)	精神病院の入院患者の状況（総括表） 精神病院の入院患者の状況（個表）
4	精神病院在院患者数（個別表）	4-(1)-ア 4-(1)-イ 4-(1)-ウ 4-(2)-ア 4-(2)-イ 4-(2)-ウ	精神病院在院患者数（総括表） 精神病院在院患者数（総括表男性） 精神病院在院患者数（総括表女性） 精神病院在院患者数（個表） 精神病院在院患者数（個表男性） 精神病院在院患者数（個表女性）
5	精神科デイケア施設等承認状況	5	精神科デイケア施設等承認状況
		6	精神医療審査会
6	精神障害者社会復帰施設の現況	7	精神障害者社会復帰施設の現況
		8	精神保健福祉相談員の状況

事 務 連 絡

平成10年9月22日

各 { 都道府県
指定都市 } 精神保健福祉関係担当者

厚生省大臣官房障害保健福祉部

精神保健福祉課 総務係

平成10年度精神保健福祉関係資料の作成に係る訂正について

「平成10年度精神保健福祉関係資料」の作成については、平成10年9月8日障精第52号精神保健福祉課長通知により依頼したところですが、一部に訂正がありますので、申し訳ありませんが差し替えるとともに関係者への周知徹底方よろしくお願いします。

【訂正箇所】

●調査票「4 精神病院在院患者数」の疾患名欄に「その他」を追加する。

●調査票「7 精神障害者社会復帰施設等の現況」

誤 正
新規利用者日数 → 新規利用者数

2-1(1)精神病院の患者数等の状況(総括表)

都道府県コード

区分	平成10年6月30日現在																			
	入院患者数													保護室の使用状況						
	措置				医療保護				任意				その他				合計			
	8以上	個別	閉鎖	閉鎖	8以上	個別	閉鎖	閉鎖	8以上	個別	閉鎖	閉鎖	8以上	個別	閉鎖	8以上	個別	閉鎖	保護室数	利用者数
国立																				
都道府県立																				
指定病院																				
非指定病院																				
合計	(A)				(B)				(C)				(D)				(E)			

(注) (A)(B)(C)(D)(E)は、各々「3-1(1)精神病院の入院患者の状況(総括表)」の(A)(B)(C)(D)(E)、「4-1(1)ア精神病院入院患者数(総括表)」の(A)(B)(C)(D)(E)と同数になっていること。

2-1(1)精神病院の患者数等の状況(総括表)

都道府県コード

区分	退院患者数											
	平成9年6月退院患者数			平成9年7月退院患者数			平成9年8月退院患者数			平成9年9月退院患者数		
	家庭復帰 社会復帰 施設等へ	転院	死亡	家庭復帰 社会復帰 施設等へ	転院	死亡	家庭復帰 社会復帰 施設等へ	転院	死亡	家庭復帰 社会復帰 施設等へ	転院	死亡
立												
都道府県立												
指定病院												
非指定病院												
合計												

区分	退院患者数											
	平成9年9月退院患者数			平成9年10月退院患者数			平成9年11月退院患者数			平成9年12月退院患者数		
	家庭復帰 社会復帰 施設等へ	転院	死亡	家庭復帰 社会復帰 施設等へ	転院	死亡	家庭復帰 社会復帰 施設等へ	転院	死亡	家庭復帰 社会復帰 施設等へ	転院	死亡
立												
都道府県立												
指定病院												
非指定病院												
合計												

区分	退院患者数											
	平成10年1月退院患者数			平成10年2月退院患者数			平成10年3月退院患者数			平成10年4月退院患者数		
	家庭復帰 社会復帰 施設等へ	転院	死亡	家庭復帰 社会復帰 施設等へ	転院	死亡	家庭復帰 社会復帰 施設等へ	転院	死亡	家庭復帰 社会復帰 施設等へ	転院	死亡
立												
都道府県立												
指定病院												
非指定病院												
合計												

区分	退院患者数											
	平成10年5月退院患者数			平成10年6月退院患者数			平成10年7月退院患者数			平成10年8月退院患者数		
	家庭復帰 社会復帰 施設等へ	転院	死亡	家庭復帰 社会復帰 施設等へ	転院	死亡	家庭復帰 社会復帰 施設等へ	転院	死亡	家庭復帰 社会復帰 施設等へ	転院	死亡
立												
都道府県立												
指定病院												
非指定病院												
合計												

(注) 平成9年6月1ヶ月間に入院した患者についての状況を記入すること。

2-2 精神病院の患者数等の状況(個表)

都道府県コード	
病院コード	
二次医療圏コード	

平成10年6月30日現在														
入院患者数												保護室の使用状況		
措置	医療保護			任意			その他			合計			保護室数	利用者数
	8以上	個別	閉鎖	8以上	個別	閉鎖	8以上	個別	閉鎖	8以上	個別	閉鎖		
(A)			(B)			(C)			(D)			(E)		
合計														

(注) (A)(B)(C)(D)(E)は、各々「3-2精神病院の入院患者の状況(個表)」の(A)(B)(C)(D)(E)、「4-2-ア精神病院在院患者数(個表)」の(A)(B)(C)(D)(E)と同数になっていること。

平成9年 6月1カ月 間の入院 患者数	平成9年6月退院患者数						平成9年7月退院患者数						平成9年8月退院患者数					
	家庭復帰 へ	社会復帰 施設等へ	転院	死亡	合計		家庭復帰 へ	社会復帰 施設等へ	転院	死亡	合計		家庭復帰 へ	社会復帰 施設等へ	転院	死亡	合計	

平成9年9月退院患者数	平成9年9月退院患者数						平成9年10月退院患者数						平成9年11月退院患者数					
	家庭復帰 へ	社会復帰 施設等へ	転院	死亡	合計		家庭復帰 へ	社会復帰 施設等へ	転院	死亡	合計		家庭復帰 へ	社会復帰 施設等へ	転院	死亡	合計	

平成9年12月退院患者数	平成9年12月退院患者数						平成10年1月退院患者数						平成10年2月退院患者数					
	家庭復帰 へ	社会復帰 施設等へ	転院	死亡	合計		家庭復帰 へ	社会復帰 施設等へ	転院	死亡	合計		家庭復帰 へ	社会復帰 施設等へ	転院	死亡	合計	

平成9年6月1ヶ月間に入院した患者についての状況を記入すること。	平成9年3月退院患者数						平成9年4月退院患者数						平成9年5月退院患者数						平成10年 6月残留 患者数
	家庭復帰 へ	社会復帰 施設等へ	転院	死亡	合計		家庭復帰 へ	社会復帰 施設等へ	転院	死亡	合計		家庭復帰 へ	社会復帰 施設等へ	転院	死亡	合計		

(注)

3-(1)精神病院の入院患者の状況(総括表)

都道府県コード	
---------	--

措置入院

区分	3カ月未満	3カ月以上 6カ月未満	6カ月以上 1年未満	1年以上 5年未満	5年以上 10年未満	10年以上 20年未満	20年以上	合計
20歳未満								
20歳以上40歳未満								
40歳以上65歳未満								
65歳以上								
合計								(A)

医療保護入院

区分	3カ月未満	3カ月以上 6カ月未満	6カ月以上 1年未満	1年以上 5年未満	5年以上 10年未満	10年以上 20年未満	20年以上	合計
20歳未満								
20歳以上40歳未満								
40歳以上65歳未満								
65歳以上								
合計								(B)

任意入院

区分	3カ月未満	3カ月以上 6カ月未満	6カ月以上 1年未満	1年以上 5年未満	5年以上 10年未満	10年以上 20年未満	20年以上	合計
20歳未満								
20歳以上40歳未満								
40歳以上65歳未満								
65歳以上								
合計								(C)

その他入院

区分	3カ月未満	3カ月以上 6カ月未満	6カ月以上 1年未満	1年以上 5年未満	5年以上 10年未満	10年以上 20年未満	20年以上	合計
20歳未満								
20歳以上40歳未満								
40歳以上65歳未満								
65歳以上								
合計								(D)

合計

区分	3カ月未満	3カ月以上 6カ月未満	6カ月以上 1年未満	1年以上 5年未満	5年以上 10年未満	10年以上 20年未満	20年以上	合計
20歳未満								
20歳以上40歳未満								
40歳以上65歳未満								
65歳以上								
合計								(E)

(注) (A)(B)(C)(D)(E)は、各々「2-(1)精神病院の患者数等の状況(総括表)」の(A)(B)(C)(D)(E)、
「4-(1)-ア精神病院在院患者数(総括表)」の(A)(B)(C)(D)(E)と同数になっていること。

3-(2)精神病院の入院患者の状況(個表)

都道府県コード	
病院コード	
二次医療圏コード	

措置入院

区分	3カ月未満	3カ月以上 6カ月未満	6カ月以上 1年未満	1年以上 5年未満	5年以上 10年未満	10年以上 20年未満	20年以上	合計
20歳未満								
20歳以上40歳未満								
40歳以上65歳未満								
65歳以上								
合計								(A)

医療保護入院

区分	3カ月未満	3カ月以上 6カ月未満	6カ月以上 1年未満	1年以上 5年未満	5年以上 10年未満	10年以上 20年未満	20年以上	合計
20歳未満								
20歳以上40歳未満								
40歳以上65歳未満								
65歳以上								
合計								(B)

任意入院

区分	3カ月未満	3カ月以上 6カ月未満	6カ月以上 1年未満	1年以上 5年未満	5年以上 10年未満	10年以上 20年未満	20年以上	合計
20歳未満								
20歳以上40歳未満								
40歳以上65歳未満								
65歳以上								
合計								(C)

その他入院

区分	3カ月未満	3カ月以上 6カ月未満	6カ月以上 1年未満	1年以上 5年未満	5年以上 10年未満	10年以上 20年未満	20年以上	合計
20歳未満								
20歳以上40歳未満								
40歳以上65歳未満								
65歳以上								
合計								(D)

合計

区分	3カ月未満	3カ月以上 6カ月未満	6カ月以上 1年未満	1年以上 5年未満	5年以上 10年未満	10年以上 20年未満	20年以上	合計
20歳未満								
20歳以上40歳未満								
40歳以上65歳未満								
65歳以上								
合計								(E)

(注) (A)(B)(C)(D)(E)は、各々「2-(2)精神病院の患者数等の状況(個表)」の(A)(B)(C)(D)(E)、
「4-(2)-ア精神病院在院患者数(個表)」の(A)(B)(C)(D)(E)と同数になっていること。

4-(1)-ア精神病院在院患者数(総括表)

		都道府県コード									
		(平成10年6月30日現在)									
総数	疾患名	総数	20歳未満	20歳以上 40歳未満	40歳以上 65歳未満	65歳以上	措置入院 患者数	医療保護入 院患者数	任意入院 患者数	その他の入 院者数	
	F0症状性を含む器質性精神障害										
	F00アルツハイマー病の痴呆										
	F01血管性痴呆										
	F02-09上記以外の症状性を含む器質性精神障害										
	F1精神作用物質による精神及び行動の障害										
	F10アルコール使用による精神及び行動の障害										
	覚せい剤中毒										
	アルコール、覚せい剤を除く精神作用物質使用による精神及び行動の障害										
	F2精神分裂病、分裂病型障害及び妄想性障害										
	F3気分(感情)障害										
	F4神経症性障害、ストレス関連障害及び身体表現性障害										
	F5生理的障害及び身体要因に関連した行動症候群										
	F6成人の人格及び行動の障害										
	F7精神遅滞										
	F8心理的発達障害										
	F9小児期及び青年期に通常発症する行動及び情緒の障害及び特定不能の精神障害										
	てんかん(F0に属さないものを計上する)										
	その他										
	合 計	(E)					(A)	(B)	(C)	(D)	

(注) 1 「4-(2)-ア精神病院在院患者数(個表)」を累計した数を記入すること。
 2 (A)(B)(C)(D)(E)は、各々「2-(1)精神病院の患者数等の状況(総括表)」、「4-(1)精神病院在院患者数(総括表)」の(A)(B)(C)(D)(E)と同数になっていること。
 3 「疾患名」欄は、第10回修正国際疾病、傷害及び死因統計分類(ICD-10)によるものとする。

4-1-1 一イ精神病院在院患者数(総括表男性)

		都道府県コード (平成10年6月30日現在)									
男性	疾患名	総数	20歳未満	20歳以上 40歳未満	40歳以上 65歳未満	65歳以上	措置入院 患者数	医療保護入 院患者数	任意入院 患者数	その他の入 院患者数	
	F0症状性を含む器質性精神障害										
	F00アルツハイマー病の痴呆										
	F01血管性痴呆										
	F02-09上記以外の症状性を含む器質性精神障害										
	F1精神作用物質による精神及び行動の障害										
	F10アルコール使用による精神及び行動の障害										
	覚せい剤中毒										
	アルコール、覚せい剤を除く精神作用物質使用による精神及び行動の障害										
	F2精神分裂病、分裂病型障害及び妄想性障害										
	F3気分(感情)障害										
	F4神経症性障害、ストレス関連障害及び身体表現性障害										
	F5生理的障害及び身体障害要因に関連した行動症候群										
	F6成人の人格及び行動の障害										
	F7精神遅滞										
	F8心理的発達の障害										
	F9小児期及び青年期に通常発症する行動及び情緒の障害及び特定不能の精神障害										
	てんかん(F0に属さないものを計上する)										
	その他										
	合計	(E)					(A)	(B)	(C)	(D)	

(注) 1 「4-(2)一イ精神病院在院患者数(男性)」を集計した数を記入すること。
 2 「疾患名」欄は、第10回修正国際疾病、傷害及び死因統計分類(ICD-10)によるものとする。

4-1(1) ウ精神病院在院患者数(総括表女性)

女性	都道府県コード									
	疾患名	総数	20歳未満	20歳以上 40歳未満	40歳以上 65歳未満	65歳以上	措置入院 患者数	医療保護入 院患者数	任意入院 患者数	その他の入 院患者数
F0	症状性を含む器質性精神障害									
	F00アルツハイマー病の痴呆									
	F01血管性痴呆									
	F02-09上記以外の症状性を含む器質性精神障害									
F1	精神作用物質による精神及び行動の障害									
	F10アルコール使用による精神及び行動の障害									
	覚せい剤中毒									
	アルコール、覚せい剤を除く精神作用物質使用による精神及び行動の障害									
F2	精神分裂病、分裂病型障害及び妄想性障害									
F3	気分(感情)障害									
F4	神経症性障害、ストレス関連障害及び身体表現性障害									
F5	生理的障害及び身体即要因に関連した行動症候群									
F6	成人の人格及び行動の障害									
F7	精神遅滞									
F8	心理的発達障害									
F9	小児期及び青年期に通常発症する行動及び情緒の障害及び特定不能の精神障害									
	てんかん(F0に属さないものを計上する)									
	その他									
	合計	(E)					(A)	(B)	(C)	(D)

(注) 1 「4-(2) ウ精神病院在院患者数(女性)」を累計した数を記入すること。
 2 「疾患名」欄は、第10回修正国際疾病、傷害及び死因統計分類(ICD-10)によるものとする。

4-1(2)-ア精神病院在院患者数(個表)

疾患名	総数	20歳未満	20歳以上 40歳未満	40歳以上 65歳未満	65歳以上	措置入院 患者数	医療保護入院患者数		その他の入 院患者数
							医療保護入院 患者数	任意入院 患者数	
F0症状性を含む器質性精神障害									
F00アルツハイマー病の痴呆									
F01血管性痴呆									
F02-09上記以外の症状性を含む器質性精神障害									
F1精神作用物質による精神及び行動の障害									
F10アルコール使用による精神及び行動の障害									
覚せい剤中毒									
アルコール、覚せい剤を除く精神作用物質使用による精神及び行動の障害									
F2精神分裂病、分裂病型障害及び妄想性障害									
F3気分(感情)障害									
F4神経症性障害、ストレス関連障害及び身体表現性障害									
F5生理的障害及び身体器要因に関連した行動症候群									
F6成人の人格及び行動の障害									
F7精神遅滞									
F8心理的発達障害									
F9小児期及び青年期に通常発症する行動及び情緒の障害及び特定不能の精神障害									
てんかん(F0)に属さないものを計上する)									
その他									
合計	(E)					(A)	(B)	(C)	(D)

(注) 1 (A)(B)(C)(D)(E)は、各々「2-(2)精神病院の患者数等の状況(個表)」、「4-(2)精神病院在院患者数(個表)」の(A)(B)(C)(D)(E)と同数になっていること。
 2 「疾患名」欄は、第10回修正国際疾病、傷害及び死因統計分類(ICD-10)によるものとする。

4-1(2) 一イ精神病院在院患者数(個表男性)

疾患名	総数	平成10年6月30日現在					他の入院者数
		20歳未満	20歳以上 40歳未満	40歳以上 65歳未満	65歳以上	措置入院 患者数	
F0症状性を含む器質性精神障害							
F00アルツハイマー病の痴呆							
F01血管性痴呆							
F02-09上記以外の症状性を含む器質性精神障害							
F1精神作用物質による精神及び行動の障害							
F10アルコール使用による精神及び行動の障害							
覚せい剤中毒							
アルコール、覚せい剤を除く精神作用物質使用による精神及び行動の障害							
F2精神分裂病、分裂病型障害及び妄想性障害							
F3気分(感情)障害							
F4神経症性障害、ストレス関連障害及び身体表現性障害							
F5生理的障害及び身体要因に関連した行動症候群							
F6成人の人格及び行動の障害							
F7精神遅滞							
F8心理的発達障害							
F9小児期及び青年期に通常発症する行動及び情緒の障害及び特定不能の精神障害							
てんかん(F0に属さないものを計上する)							
その他							
合計	(E)	(A)	(B)	(C)	(D)		

都道府県コード
病院コード
二次医療圏コード

「疾患名1欄は、第10回修正国際疾病、傷害及び死因統計分類(ICD-10)によるものとする。

4-(2)一ウ精神病院在院患者数(個表女性)

女性	疾患名	総数	20歳未満	20歳以上 40歳未満	40歳以上 65歳未満	65歳以上	措置入院 患者数	医療保護入 院患者数	任意入院 患者数	その他の入 院者数
	F0症状性を含む器質性精神障害									
	F00アルツハイマー病の痴呆									
	F01血管性痴呆									
	F02-09上記以外の症状性を含む器質性精神障害									
	F1精神作用物質による精神及び行動の障害									
	F10アルコール使用による精神及び行動の障害									
	覚せい剤中毒									
	アルコール、覚せい剤を除く精神作用物質使用による精神及び行動の障害									
	F2精神分裂病、分裂病型障害及び妄想性障害									
	F3気分(感情)障害									
	F4神経症性障害、ストレス関連障害及び身体表現性障害									
	F5生理的障害及び身体要因に関連した行動症候群									
	F6成人の人格及び行動の障害									
	F7精神遅滞									
	F8心理的発達障害									
	F9小児期及び青年期に通常発症する行動及び情緒の障害及び特定不能の精神障害									
	てんかん(F0に属さないものを計上する)									
	その他									
	合 計	(E)					(A)	(B)	(C)	(D)

「疾患名」欄は、第10回修正国際疾病、傷害及び死因統計分類(ICD-10)によるものとする。

6 精神医療審査会

都道府県コード
(平成9年度)

退院等請求者の状況

区分	件数	請求者内訳			
		本人	代理人	保護者	扶養義務者等
措置入院者					
医療保護入院者					
任意入院者					
その他					
計					

処遇改善請求

(平成9年度)

区分	件数	請求者内訳			
		本人	代理人	保護者	扶養義務者等
措置入院者					
医療保護入院者					
任意入院者					
その他					
計					

7 精神障害者社会復帰施設等の現況

都道府県コード

施設の種類	施設名		設置者	備考
	運営日数	新規利用者数		
定員	平成9年度			
		(A)	(B)	

精神病院	利用前の状況(平成9年度)				退所後の状況(平成9年度)				合計	
	在宅	他の社会復帰施設	その他	合計	就労	家庭復帰等	他の社会復帰施設	再入院		死亡
				(C)						(D)

- (注)
- 1 「施設の種類の」、「設置者」は下の該当するコード番号を記入すること。
 - 2 授産施設及び福祉工場については、「備考」欄に授産科目(クリーニング、パン製造等)を記入すること。
 - 3 (A)、(B)は(C)、(D)とそれぞれ同数となっていること。

区分	コード番号
生活訓練施設	1
福祉ホーム	2
通所授産施設	3
入所授産施設	4
福祉工場	5
グループホーム	6

区分	コード番号
地方公共団体	1
公的4団体	2
社会福祉法人	3
医療法人	4
財団法人	5
その他の法人	6
任意団体	7
個人	8
その他	9

8 精神保健福祉相談員の状況

都道府県コード
(平成9年度末現在)

勤務場所	社会福祉を 修めた者	心理学を 修めた者	保健婦		合計
			主として精神保健福祉 業務に従事している者	左記以外の者	
精神保健福祉センター	()	()	()	()	()
保 健 所	()	()	()	()	()
そ の 他	()	()	()	()	()
合 計	()	()	()	()	()

(注)()内は、精神保健福祉法第48条第1項に規定する職員
(精神保健福祉相談員として任命されている者)を再掲で記入して下さい。

精神保健福祉相談員資格取得講習会参加者数
(平成9年度)

名
(他都道府県実施分を含む)

厚生科学研究費補助金（障害保健福祉総合研究事業）

分担研究報告書

精神保健福祉情報の整備に関する研究

分担研究者 竹島 正（国立精神・神経センター精神保健研究所）

研究要旨：本研究は、平成10年6月30日調査結果をもとに精神保健福祉の現況と課題を検討し、またサーベイランス機能の観点から、今後の調査のあり方と調査結果の活用について考察したものである。研究の結果、今後の精神保健福祉情報の構築の方向が明らかになった。

社会復帰率を高め、長期在院を減少させる医療の推進には、入院後3ヶ月の患者残留率を引き下げようとする方策が必要と考えられた。また在院患者の高齢化は進行しており、医療とケアのニーズの変化に対応した精神科医療の機能区分が必要であり、具体的には一般病床と療養病床の機能的な区分、一般病床における精神科医師配置の強化が重要と思われた。精神科デイケアや社会復帰施設等は今後も実施施設が増加するため、サーベイランスを強化する必要がある。

6月30日調査は、これまで在院患者に関する調査が主であったが、精神保健福祉に関する総合的な情報として、調査項目を地域精神保健の方向に合わせて見直すとともに、都道府県等への情報のフィードバックを進める必要がある。

A 研究目的

社会経済の構造改革が進むなか、精神保健福祉も医療とケアのニーズの変化に応じた改革が求められている。

現在進められている精神保健福祉法の改正においても、①精神障害者の人権に配慮した適正な医療の確保、②緊急に入院が必要な精神障害者の移送、③保護義務の軽減、④精神障害者の保健福祉施策の充実等、重要な内容が含まれている。また医療法の改正においても、精神病床に一般病床と療養病床という新たな機能区分を設けることの必要性について検討が行われている。

このように精神保健福祉は大きな転換期にあり、サーベイランス機能の強化は重要な課題である。

この研究では、統計資料をもとに精神保健福祉の現況と課題を検討するとともに、今後必要とされるサーベイランス機能のあり方について考察した。

B 研究方法

厚生省大臣官房障害保健福祉部精神保健福祉課は、毎年6月30日付で精神医療、デイケ

ア施設、社会復帰施設等の調査を行い、その概要を「我が国の精神保健福祉」に公表している。この調査は我が国の精神保健福祉の状況を知るうえで貴重な資料となっている。

本研究は、平成10年6月30日調査結果をもとに精神保健福祉の現況と課題を検討し、またサーベイランス機能の観点から、今後の調査のあり方と調査結果の活用について考察したものである。検討に当たっては次のことに重点を置いた。

- ① 精神医療の基本データについて年次変化を捉えるとともに、大学、国公立、民間病院の機能について検討する。
- ② 精神医療に新たな機能区分を設けることの必要性について検討が行われていることから、医療体制と入退院状況等の関連性について考察する。
- ③ 平成10年6月30日調査で新たな調査項目となった、患者残留率について検討を行う。
- ④ 急速に普及が進んでいるデイケアや社会復帰施設等の状況について検討する。
- ⑤ 精神保健福祉に関するサーベイランスの観点から、6月30日調査の今後の在り方

について考察する。

C 研究結果

1 基本データの経年的観察

1) 長期経過による観察

「我が国の精神保健福祉」昭和46年版以降に掲載されている統計資料から、継続してデータの得られる項目について動きを観察した。

(1) 病床数と在院患者数

昭和60年まで在院患者数が病床数を上回っていたが、昭和62年からは病床数が在院患者数を上回るようになった。さらに平成5年以降は、病床数、在院患者数とも緩やかな減少傾向にあるが、在院患者数の減少率の方が大きいと、徐々に空床が拡大しつつある。また人口万対病床数も昭和62年頃から横ばい、平成5年以降は減少傾向にある(図1, 2)。

(2) 入退院状況と平均在院日数

新入院・退院患者数は年間で約4千人ずつ増加しているが、平均在院日数は年間で約5.8日ずつ減少している。高齢化した長期在院患者の退院率は低いと考えられるため、平均在院日数の減少の要因は、新入院患者の増加と入院期間の短縮化が影響していると思われる(図3, 4)。

(3) 疾患別・入院形態別在院患者数

疾患別の在院患者構成比率では、器質性精神障害の増加以外に変化は乏しい。平成10年に「精神分裂病」が約2%増加し、「その他」が減少しているが、このことには平成10年からICD-10分類が採用され「精神分裂病」が「精神分裂病、分裂病型障害および妄想性障害」となったことも影響も考えられる(図5)。

入院形態別の在院患者比率では、昭和63年に現在の入院形態となってから、任意入院が増加し、医療保護入院と措置入院が減少してきたが、その変化は鈍化しつつある(図6)。平成10年の入院形態別の在院患者比率は、任意入院69.6%、医療保護入院約27.5%、措置入院1.3%、その他1.6%である。

(4) 在院患者の高齢化の状況

在院患者全体と主な疾患別の双方とも、在院患者に占める65歳以上の比率は増加しており、平成10年においては全入院患者に占める65歳以上の比率は30.9%となっている。また在院患者の61.3%以上を占める精神分裂病についても20.2%が65歳以上となっている(図

7)。

平成10年調査においては、これまで「20歳以上65歳未満」と一括されていた在院患者の年齢区分が、40歳で区分された。全在院患者と精神分裂病について見ると、「20歳以上40歳未満」がそれぞれ12.9%と14.6%、「40歳以上65歳未満」がそれぞれ55.4%と64.6%で、在院患者全体の86.3%は40歳以上となっており、精神病院内の高齢化が進行している(図8)。

このため、すでに高齢に達した、あるいは高齢が迫っている多数の在院患者の医療とケアのあり方について、具体的な方向を示すことが望まれる。

2) 精神医療に関する分析

平成10年調査をもとに、精神医療の状況を検討した。

(1) 国公立病院と民間病院の比較

a. 医療体制

医師、看護職員等、常勤専門職員1人当たりの受け持ち患者数では、大学、国公立病院、民間病院で大きな差がある(表1)。新看護体制の取得は、平成10年で79.5%となっているが、開設者別に見た看護体制の取得状況では、「3対1」以上の看護体制の取得は、大学98.8%、国・都道府県立94.3%、公立77.2%、法人・個人25.0%であり、大学、国公立と民間病院に大きな差がある(図9)。

b. 在院期間別患者比率

平成10年の在院期間別患者比率は、「1年未満」28.1%、「1年以上5年未満」26.3%、「5年以上」45.6%である。この比率は、病院開設者によって大きく異なる。在院期間1年未満の割合は、大学病院>国・都道府県立、公的病院>法人・個人であり、在院期間5年以上の割合は、大学病院<国・都道府県立、公的<法人・個人である(図10)。在院期間別患者比率の違いは、患者構成自体が異なるため単純な比較は困難であるが、高齢期を迎えた長期在院患者の処遇の問題は、民間病院にとって、より深刻な課題となっている。

c. 開設者と疾患別在院患者比率

開設者と疾患別在院患者比率では、大学病院で気分障害、神経症性障害が明らかに多い。また国・都道府県立に比べ、法人・個人で器質性精神障害による在院比率が高い(図11)。

d. 入院形態別の在院患者比率

入院形態別の在院患者比率では、都道府県

立病院に医療保護入院が多いものの、措置入院率に大きな違いはなく、在院患者に占める措置入院患者の比率は、大学病院 0.7%、国・都道府県立病院 1.8%、公的病院 1.2%、法人・個人病院 1.3%である（図 12）。

e. 病床の閉鎖・開放率

病床の「終日閉鎖」の比率は、大学病院 44.5%、国・都道府県立病院 43.8%、公的病院 47.7%、民間病院が 52.3%であり、民間病院がやや高いものの、大きな差はない（図 13）。

（2） 専門医療等

近年、充実が求められている専門医療では、アルコール専門病床 4,852（4,375）床、薬物依存専門病床 0（40）床、児童思春期専門病床 741（494）床の報告となっている。また痴呆性疾患専門病床は 13,333（9,972）床で、急性期治療病床は 5,512（1,812）床である（カッコ内は平成 9 年調査）。

ここで報告のあった専門病床は、定義づけを明確にしたものでも、医療保険制度の背景を持った病床について正確な報告を得たものでもない。あくまで概況として理解すべき数値であるが、薬物依存専門病床等は政策的に必要とされながら整備が進んでいない。

また措置入院患者数は全国で 4,293 人、そのうち 5 年以上の在院は 2,477 人である。人口 100 万対では、平均が 19.7 人であるが、東京の 0.7 人から鹿児島島の 95.9 人まで大きな差がある。このような大きな差が存在することは、重症患者に対する専門医療の位置づけを明確にする必要を示唆するものである。

2. 医療体制と入退院状況

医療体制とアウトプットとしての医療効果の検討は、今後の精神医療のあり方を考えるうえで重要な事項である。もちろん医学的に十分な根拠のある検討を行うには、諸条件のコントロールが必要であるが、そのような体制と資料が整うまでは既存の資料から情報を得る努力を行うべきである。

大学、国公立病院の医療体制が民間病院より手厚いことは先に述べた。ここでは公立・民間の枠にとらわれることなく、医療体制の違いがアウトプットとしての医療活動にどのように表れているか、6 月 30 日調査をもとに検討する。

全病院と民間病院（法人＋個人）について、看護体制と医師 1 名当たり受け持ち患者数で

区分し、平成 9 年 6 月中に入院した患者が 1 年間にどれくらい家庭復帰あるいは社会復帰施設に退院しているか（仮に社会復帰率と呼ぶ）を検討した。この結果、医師 1 名当たりの患者数が少なく、看護体制が高い方が、社会復帰率が高く、「医師 1 名当たり患者数 32 人未満、3 対 1 看護以上」と「医師 1 名当たり患者数 48 人以上、6 対 1 看護」では、1 年以内の社会復帰率に、全病院、民間病院とも約 25%の違いがあった。また「看護体制」と「医師 1 名当たり受け持ち患者数」を比較すると、医師 1 名当たりの受け持ち患者数の変化がより明確に社会復帰率に反映している。この結果は、社会復帰率を高める医療体制強化の方向を示すものと考えられる（図 14, 15）。

3. 患者残留率等の分析

平均在院日数は、国際的によく用いられている計算方式と、日本の計算方式は全く異なっている。国際的によく用いられているのは、退院患者の平均在院日数、あるいは 50%の患者が退院する日数（中央値方式）である。平成 10 年調査では、平成 9 年 6 月中に入院した患者数について、平成 10 年 5 月までの 1 年間、1 ヶ月単位で退院状況（家庭復帰、社会復帰施設、転院、死亡）の報告を得ている。この結果から退院後 1 年までの患者残留率を求め、さらに残留率の違いと、開設者、地域ブロック、デイケア実施の有無の関連性について検討した。

1) 開設者と残留率

入院後 1 年の患者残留率は全病院平均で 17.4%である。入院後 3 ヶ月までが残留率の減少が最も大きく入院後 3 ヶ月で約半数が退院している。中央値方式による平均在院日数は約 90 日になる。

開設者別では、医療スタッフの配置の多い、大学、国公立病院で残留率が 10%未満であり、法人・個人病院では 20%前後であることがわかった（図 16）。

ところで、国・都道府県立にも、国立療養所のような単科精神病院から「総合病院の精神科」まで多様な病院が含まれている。このため、国・都道府県立を「単科精神病院」「一般（精神病床 80%以上）」「一般（精神病床 80%未満）」の 3 つに区分して患者残留率を求めたところ、「単科精神病院」と「一般（精神病床 80%以上）」の残留率はそれぞれ、10.3%、

10.4%であり、「一般（精神病床 80%未満）」の残留率4.8%とは差があった（図17）。

2) 地域別に見た患者残留率の検討

全国を9ブロックに分け、地域別の患者残留率を検討したところ、地域別の残留率の差は少なかった。各ブロック間の人口10万対在院患者数は全国平均から最大1.8倍、最小0.7倍、新入院患者数は、最大1.5倍、最小0.7倍でほぼ同様であった（表2, 3）。地域ブロック別に見ると、人口万対病床数、人口万対新入院患者数で最大2倍程度の地域較差がありながら、患者残留率では比較的差が小さい。このことは、精神医療の新たな機能区分を検討するに当たって、地域性を加味すれば精神科治療病床の整備目標数の推定が可能であることを意味するものと考えられる（図18）。

3) デイケア実施の有無と患者残留率

デイケア実施病院は531（31.9%）で、その内訳は大学病院12（14.3%）、国・都道府県立55（43.0%）、公的27（20.9%）、法人・個人437（33.0%）である。全病院と法人・個人病院について、デイケア実施の有無と患者残留率をグラフにすると、全病院、法人・個人ともデイケア実施病院が未実施の病院よりも患者残留率が低く、デイケア実施が在院期間の短縮に寄与する可能性が示唆される（図19）。

4) 退院までの期間

平成9年6月に入院した患者の、退院の月別比率（家庭復帰、社会復帰施設、転院、死亡退院）を示したが、家庭復帰は2ヶ月にピークがあり、実際の入院治療が4ヶ月位を退院の目途として行われている。このことから現状の急性期・亜急性期の治療期間は4ヶ月程度と考えられ、デイケアの実施、社会復帰施設の充実、地域ケアシステムの整備を含めて病院内外の環境を整えれば、さらに在院期間の短縮が進むと考えられる。

転院は都道府県立病院から1ヶ月以内が最も多い。また新入院患者の死亡退院は入院後1ヶ月以内が最も多く138人であり、1年間で平成9年6月に入院した患者25,535人のうち758人（3.0%）が死亡している。このなかには高齢者も多数含まれていると思われるが、合併症対策、自殺予防等、精神医療充実の方策を検討するためにも、新入院患者の死亡の分析が必要と思われる（図20, 21, 22, 23）。

4. デイケア、社会復帰施設等の状況

1) 精神科デイケア等

精神科デイケア等の実施施設数は増加しており、それぞれの利用実人員は平成9年6月1ヶ月間で、精神科デイケア35,016人、ナイトケア1,870人、デイナーケア4,517人、老人性痴呆疾患デイケア4,130人である。また1人1ヶ月当たりの利用回数（延べ利用人数を実利用人数で割ったもの）は、精神科デイケア9.6回、ナイトケア9.3回、デイナーケア10.4回、老人性痴呆疾患デイケア11.4回となっている。

2) 社会復帰施設等

社会復帰施設等も増加しており、平成10年調査（平成9年度）の定員は、生活訓練施設2,686人、福祉ホーム919人、授産施設2,869人、福祉工場210人、グループホーム2,618人となっている。利用前の状況では、通所授産施設、福祉工場以外は、精神病院に入院していた者が多く、全体の53.8%である。また退所後は、家庭復帰35.4%、就労12.4%で、精神病院に再入院は31.8%となっている（図24, 25）。

精神科デイケアおよび社会復帰施設の利用者は急速に増加しており、今後も増加が続くと予想される。例えば平成9年6月に入院した患者のうち、社会復帰施設に退院した患者は6.0%であるが、このうち約3分の1が再入院していると考えれば、社会復帰施設の効率的な運営を図るための医療との連携、優れた地域ケアシステムの検討は重要な課題である。

5. 6月30日調査項目のサーベイランスの観点からの検討

6月30日調査は厚生省障害保健福祉部精神保健福祉課から全国都道府県・政令指定都市に依頼して実施される調査で、全国すべての精神病院、社会復帰施設等の情報が得られることが特徴であり、近年、調査項目の充実が図られ、平成10年には新入院患者の退院状況に関する報告を得られるようになった。

表3に平成10年の調査項目を挙げたが、精神保健福祉のサーベイランス機能として6月30日調査を捉えたとき、次のことが課題と考えられる。

- ① 精神保健福祉法の改正が続くなかで、法施行状況の全体を見ることができ

よう、調査項目を編成すること。

- ② 地域精神医療の方向に沿って、新入院、外来患者の状況に関する調査項目を設けること。
- ③ 調査結果が、都道府県・政令指定都市の施策推進、医療機関等の取り組み推進に活用できるよう情報のフィードバックを行うこと。
- ④ 調査実施マニュアルの整備等により調査負担を軽減するとともに報告の精度を高めること。

D. 考察

精神病院在院患者数は減少に転じており、そのなかで精神病院在院患者の高齢化が着実に進行している。特に在院患者の86.3%が40歳以上であり、30.9%が65歳以上であり、在院患者の高齢化はさらに進むと思われる。高齢化の背景には、退院困難な長期在院患者の蓄積と高齢化、若年患者の入院期間の短縮と病態の変化がある。国民に必要な精神医療を提供するためには、現在進められている精神医療の新たな機能区分と長期入院患者の療養のあり方に関する検討をさらに促進することが必要と思われる。

医療体制（常勤医師1人当たりの受け持ち患者数と看護体制）と社会復帰率の関連を検討したところ、新入院患者の社会復帰率を高めるため、最も効果的であり得るのは、精神病院における精神科医師の配置を増やすことと考えられた。精神科医師の配置を増やすことは、患者の処遇に最も責任を持つ医師が病棟で患者に接する時間が増えることにポイントがあると思われる。しかし医師数と看護婦数が国公立病院より少なくても高い社会復帰率を実現している民間病院があることは事実であり、病棟に勤務する医師数を増やすことを基本に、医療機能を高める院内システムについて対象研究が必要である。

患者残留率の分析から、入院後3ヶ月時点の患者残留率の違いが1年時点の残留率にはほぼ反映されることがわかった。このことは、3ヶ月時点の患者残留率を低下させる医療を押し進めることが、結果として入院後1年の患者残留率の減少、ひいては長期在院の減少につながることを意味している。また精神科デイケアの実施も、早期退院の実現により患者残留率を低下させる可能性がある。

我が国の中央値方式による平均在院日数は90日程度と推定される。また、急性期・亜急性期治療の期間は、現状では4ヶ月を上限と捉えることが妥当と思われる。

新入院患者の1年後の残留率17.4%は、諸外国のNew Long Stayの残留率より著しく高いという印象が持たれるかも知れないが、今回算出した残留率が痴呆性疾患等を含めたケアミックスの状態を反映した数値であることに留意する必要がある、諸外国との数値間の直接比較は困難と考えられる。

国・都道府県立病院と民間病院の役割の違いは、6月30日調査では必ずしも明確にならなかった。しかし大都市圏の都道府県立病院に、早期の転院率の高い病院、患者残留率が非常に低い病院がいくつか見られ、精神科救急等に機能を特化させている病院があることがわかった。また措置入院患者数の都道府県間の著しい差異は、重症患者に対する専門医療設置の必要性を、逆に明らかにするものと考えることができる。また精神科専門医療で、政策的にも重要となっている薬物依存専門病床等の設置推進には誘導が必要である。

地域ブロック別の新入院患者の状況等から、地域別に必要な急性期治療病床数は、地域ブロックの特性を加味することで推定は可能と思われる。また推定数を明らかにすることは、国公立病院および民間病院の機能転換を促す意味があると思われる。

デイケア、社会復帰施設は急速に増加しているが、どのような運営や地域条件の整備が社会復帰率を高めるかについては十分な情報が得られていない。このため運営実績や地域環境の異なる地域・施設間の比較研究を通して、施設の機能を十分に発揮する運営のあり方、医療との連携、地域ケアシステム等について具体的な情報を得る必要がある。

6月30日調査は我が国の精神保健福祉に関するきわめて重要な資料である。この資料の価値をさらに高めるためには、地域精神保健の方向を捉え、かつ精神保健福祉法の運用状況をとらえる資料としての調査項目の組み立てを検討するとともに、現在、調査協力を得ている都道府県等の機関への情報のフィードバックを進める必要がある。

E. 結論

6月30日調査は新たに患者残留率に関する

る項目が追加されたことで、我が国の精神保健福祉に関してさらに貴重な情報が得られるようになった。この研究においては6月30日調査の検討をともに、今後の精神保健福祉情報に関する整備の方向を明らかにした。

現在課題となっている精神医療の機能区分のあり方に関して、患者残留率および医療体制から、社会復帰率を高め、長期在院を減少させる医療の推進には、患者残留率の普及を進めるとともに、入院後3ヶ月の患者残留率を引き下げよう方向が有効と考えられた。また長期在院患者の高齢化、医療とケアのニーズの変化に対応した精神科医療の機能区分が必要であり、具体的には一般病床と療養病床の機能的な区分、一般病床における精神科医師配置の強化が重要と思われた。また精神科一般病床の地域特例を配慮した必要数の推定は可能であると思われた。

精神科デイケアや社会復帰施設等は、今後も実施施設が増加するため、より社会復帰率を高める運営のあり方、地域システムの構築について検討を進める必要がある。

6月30日調査は精神保健福祉に関するサーベイランス機能として重要であり、調査項目を地域精神保健の方向に合わせて検討するとともに、都道府県等への情報のフィードバックを更に進める必要がある。

F. 研究発表

1. 論文発表 なし
2. 学会発表 なし

G. 知的所有権の取得状況

1. 特許取得 なし
2. 実用新案登録 なし
3. その他 なし

表1. 職員1人当たりの在院患者数

	医師	指定医	作業療法士	PSW	臨床心理 技術者	正看護婦・ 士	准看護婦・ 士	看護補助者
大学病院	3.1	6.5	98.4	144.1	84.1	2.4	19.2	27.8
国・都道府県	24.4	33.2	84.0	108.4	134.5	2.9	11.4	36.9
公的	28.9	46.9	108.2	80.5	141.8	3.9	9.3	22.6
法人・個人	45.8	73.2	164.0	108.3	289.6	8.5	6.6	10.4
合計	37.0	60.2	151.4	107.3	255.0	7.1	6.9	11.2

単位:人

表2. 地域ブロック別の在院・入院状況

	人 口 千 人 (8.10.1)	在院患者数	平成9年6月 1ヵ月間の 入院患者数	人口万対 在院患者 数	人口万対 入院患者 数
北海道・東北	15,527	49,896	3,923	32.1	2.5
関東	28,628	56,099	4,185	19.6	1.5
東京	11,772	24,061	2,933	20.4	2.5
北陸信越	7,812	21,775	1,774	27.9	2.3
東海	14,547	29,485	2,056	20.3	1.4
近畿	20,627	44,428	3,436	21.5	1.7
中国	7,775	24,866	2,017	32.0	2.6
四国	4,183	16,426	1,003	39.3	2.4
沖縄・九州	14,698	68,811	4,208	46.8	2.9
合計	125,569	335,847	25,535	26.7	2.0

表3. 平成10年6月30日調査の構成

- 精神病院の施設・病床・従事者数の状況
- 精神病院患者数等の状況(在院患者の入院形態と開放・閉鎖処遇)
- 新入院患者の退院状況(月別の退院状況)
- 精神病院入院患者の状況(在院患者の在院期間別区分)
- 疾患別在院患者数(年齢、入院形態)
- 精神科デイケア施設等承認状況(利用述べ人員、実人員、実施日数)
- 精神医療審査会(退院請求、処遇改善請求)
- 精神障害者社会復帰施設等の現況(新規利用と退所、前後の状況)
- 精神保健福祉相談員の状況(保健所等への配置状況)

●はある期間の動態を表したもの、○は断面調査である。

图1. 病床数と在院患者数

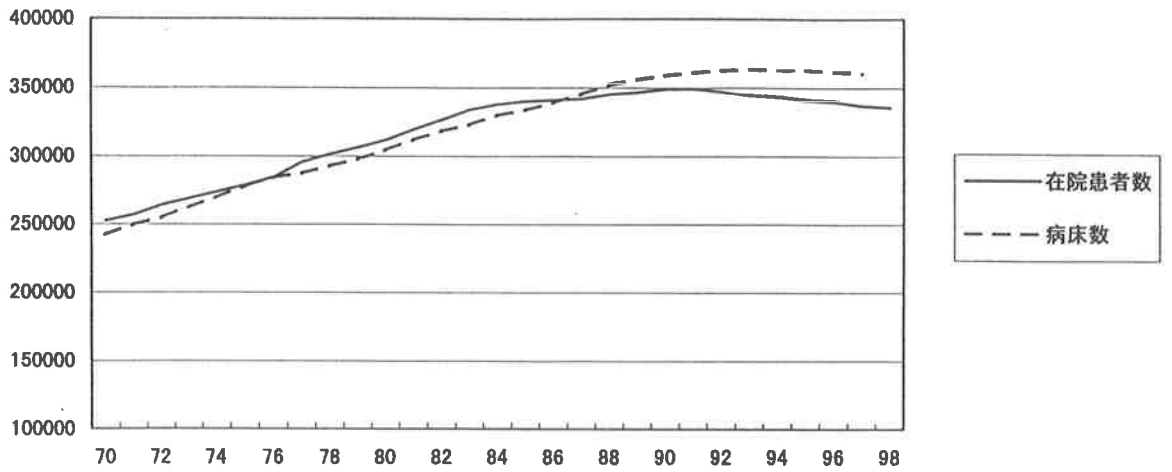


图2. 人口万对病床数

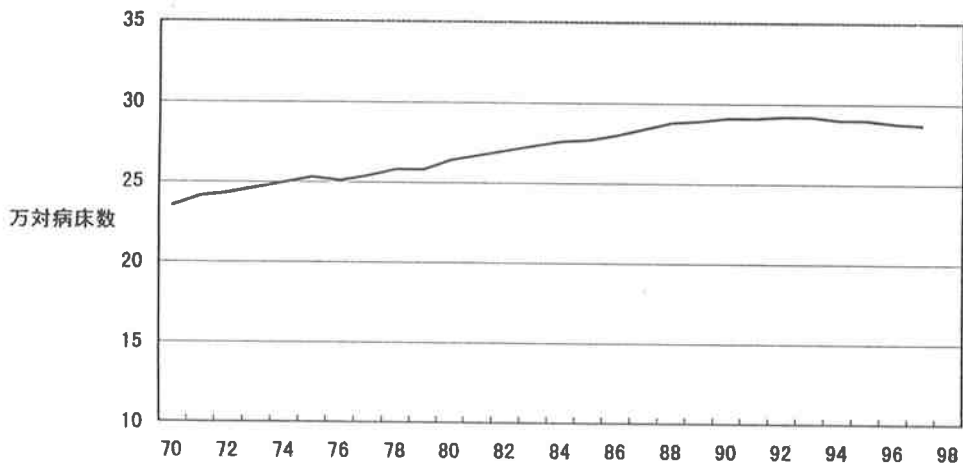


图3. 年間新入院・退院患者数

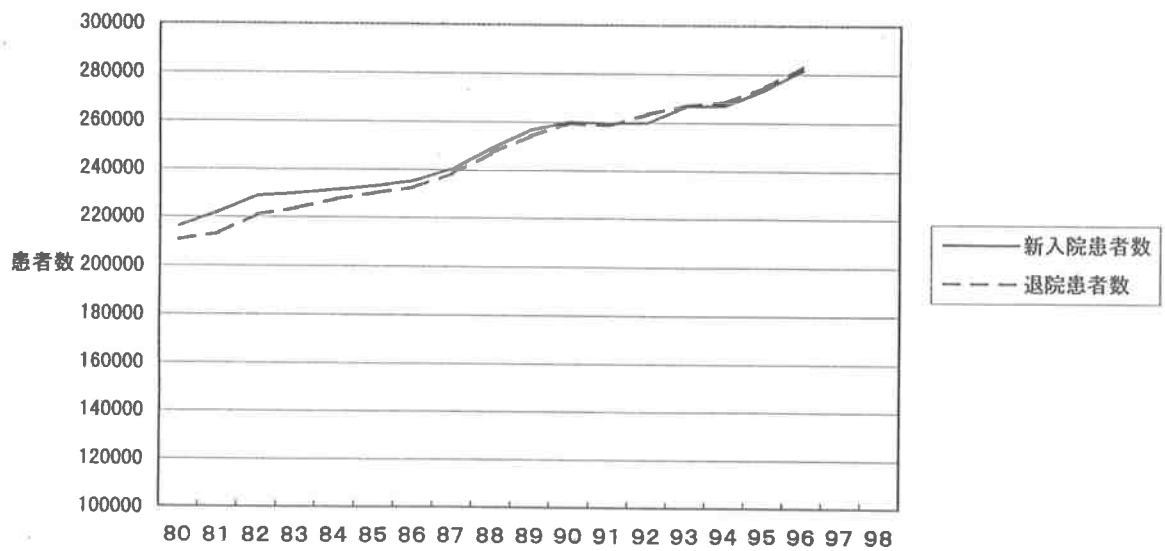


図4. 平均在院日数

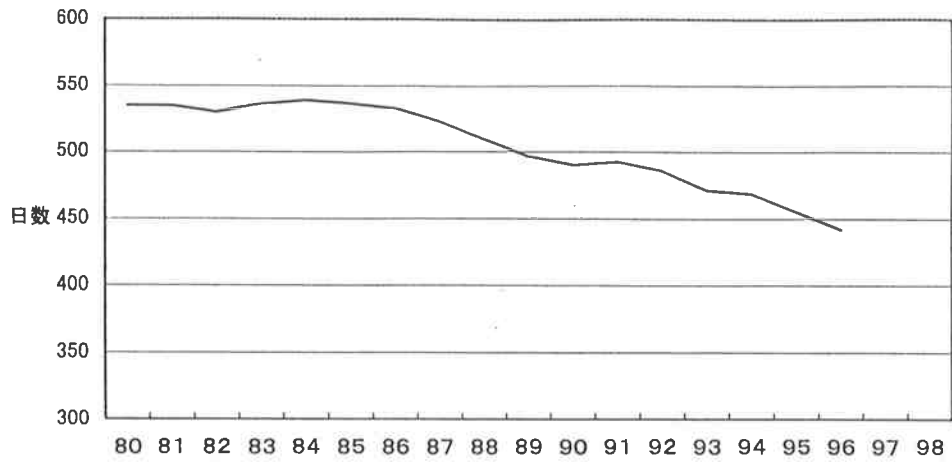


図5. 疾患別の患者構成

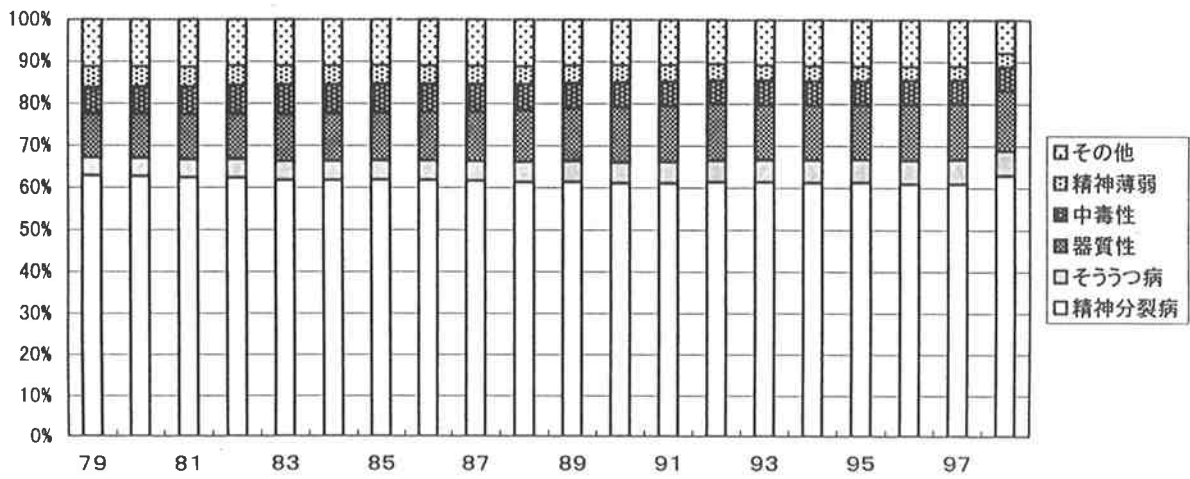


図6. 入院形態別の比率

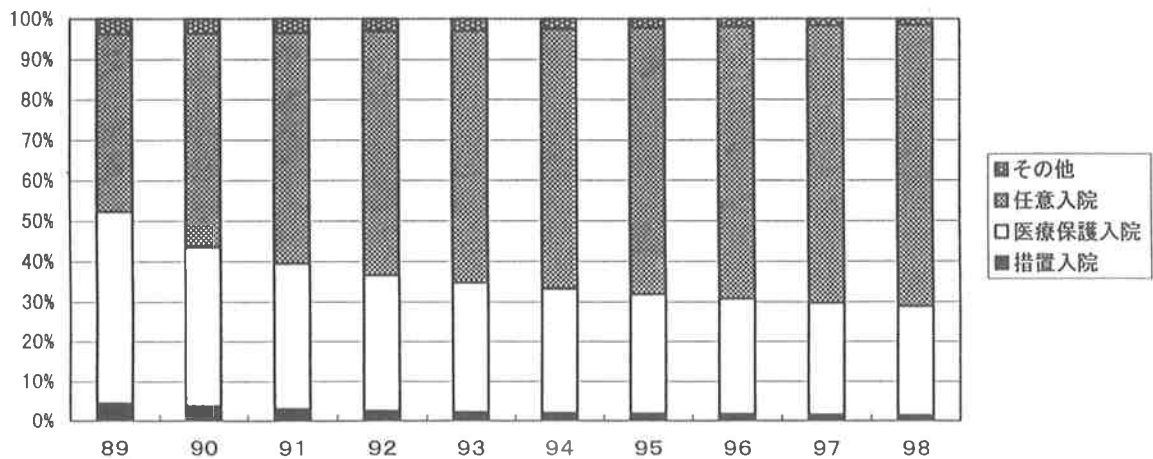


図7. 疾患別65歳以上の比率

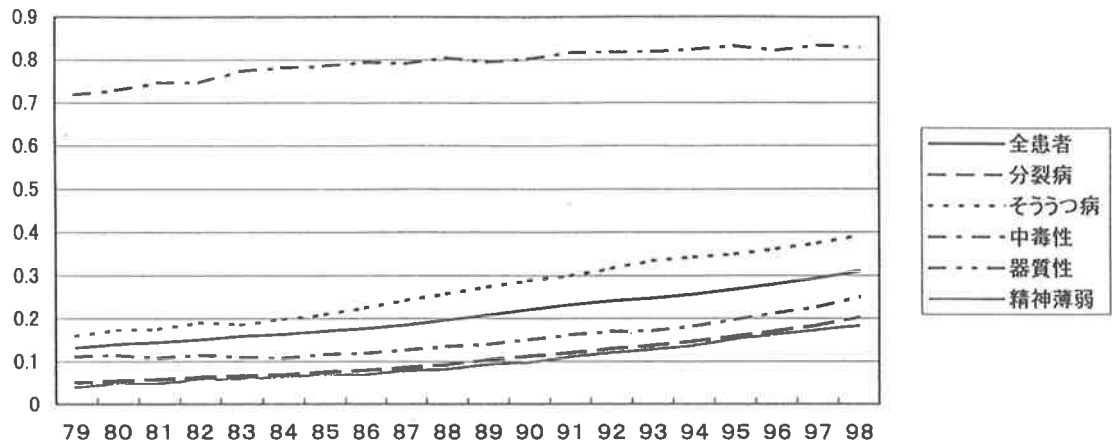


図8. 疾患別の在院患者の年齢構成

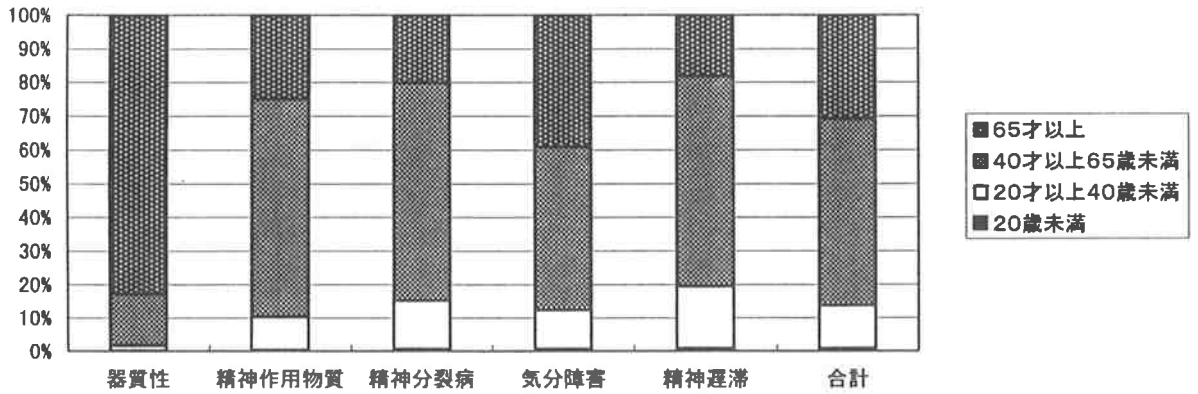


図9. 看護体制の構成比率

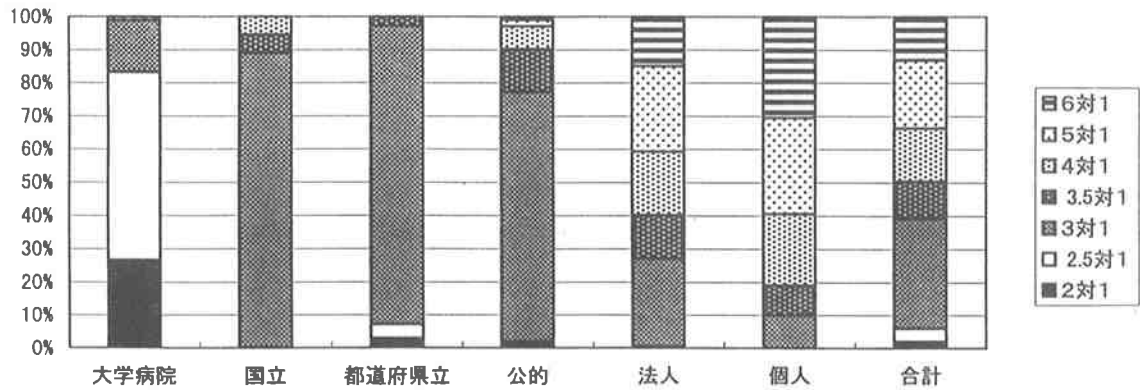


図10. 開設者と在院期間別の患者比率

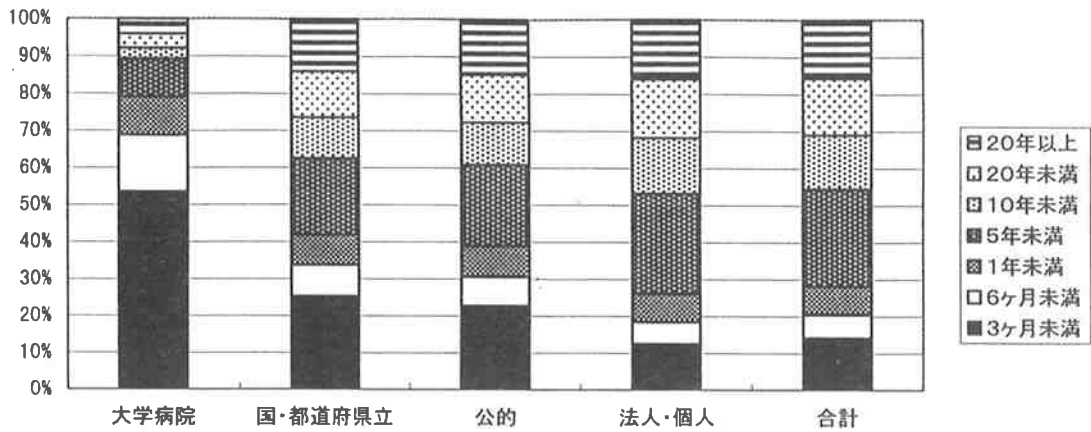


図11. 開設者と疾患別の患者比率

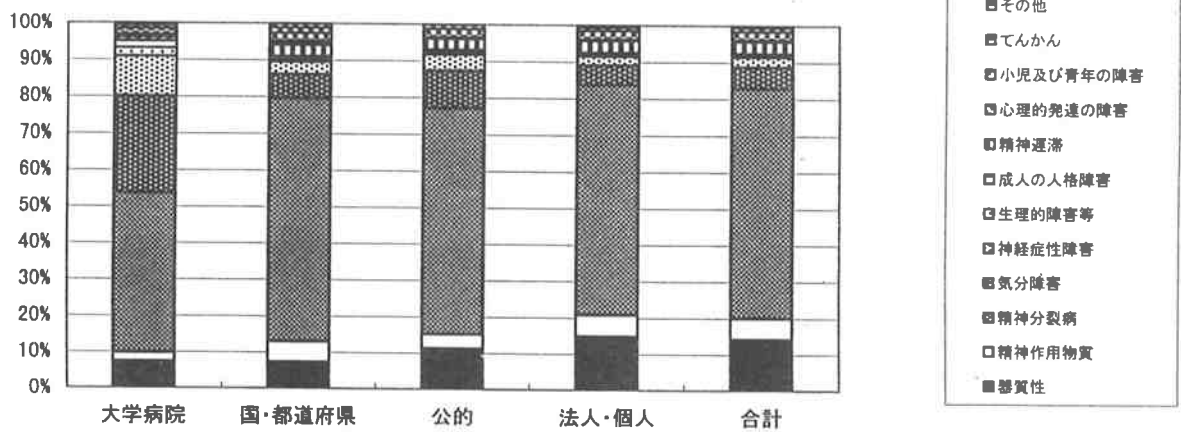


図12. 設立者と入院形態別の患者比率

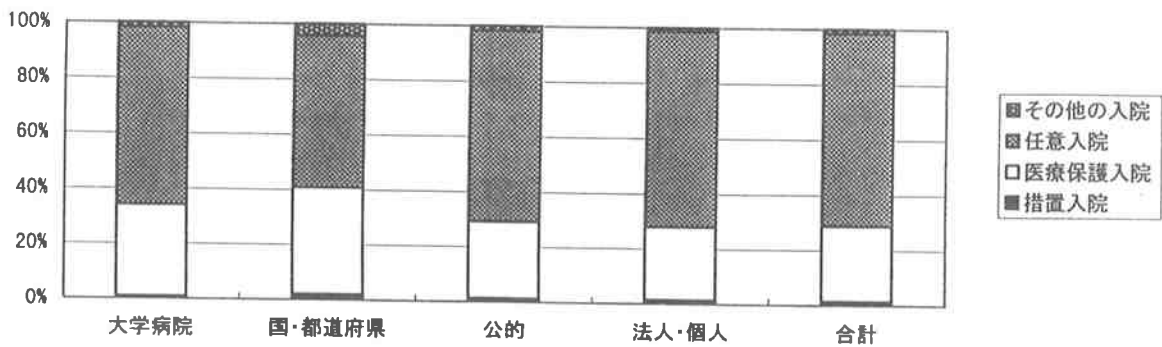


図13. 病床の閉鎖・開放率

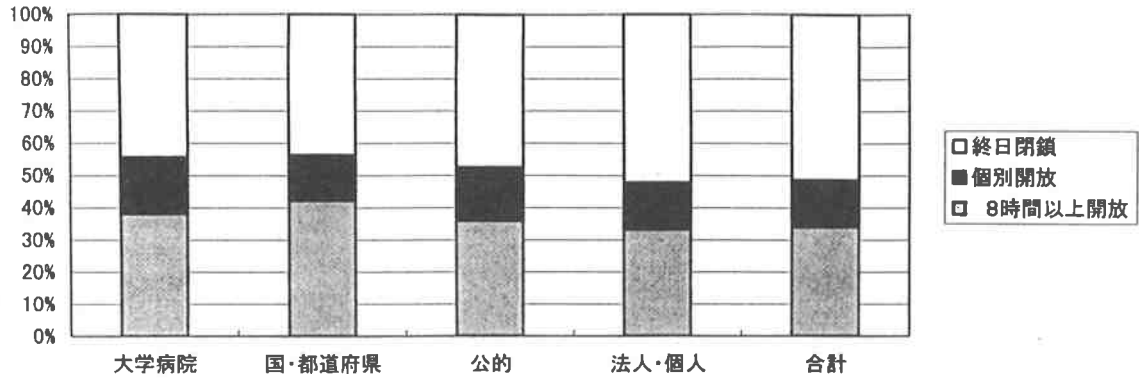


図14. 医師と看護職員の配置状況と社会復帰率(全病院)

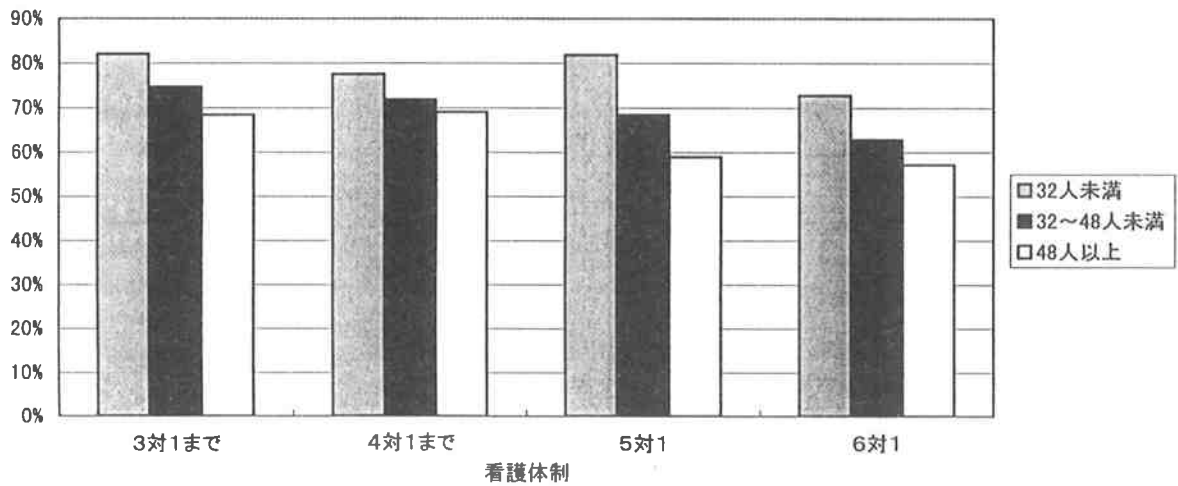


図15. 医師と看護職員の配置状況と社会復帰率(民間病院)

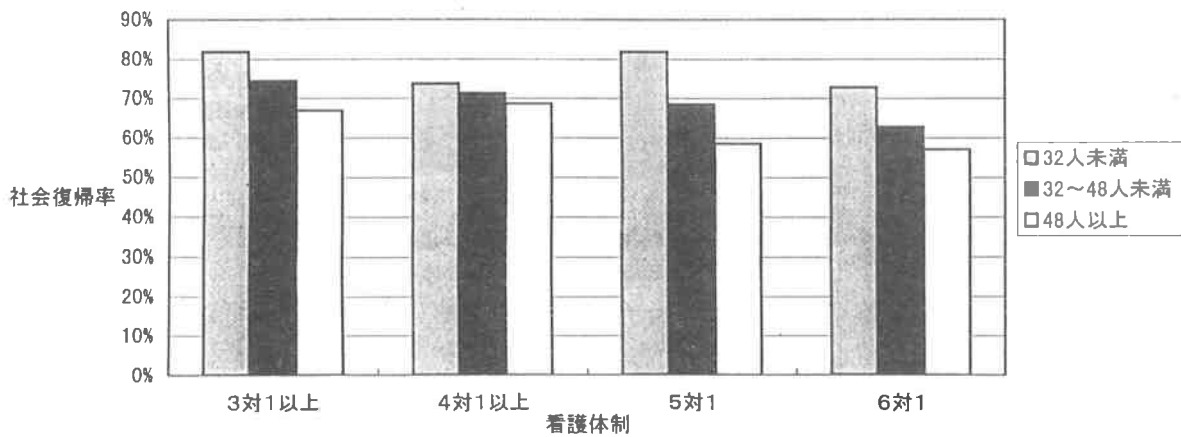


図16. 開設者と患者残留率

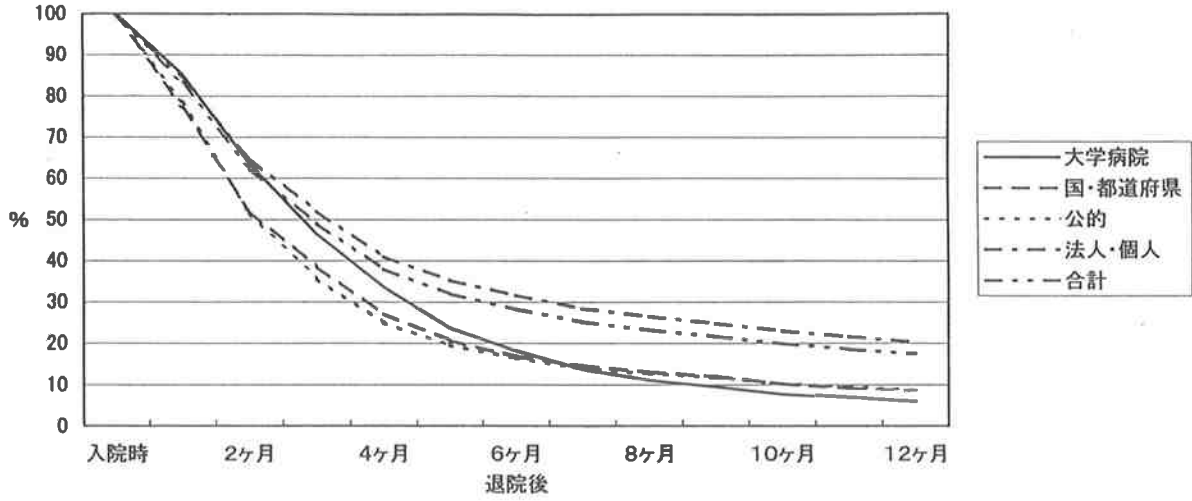


図17. 国・都道府県病院の残留率

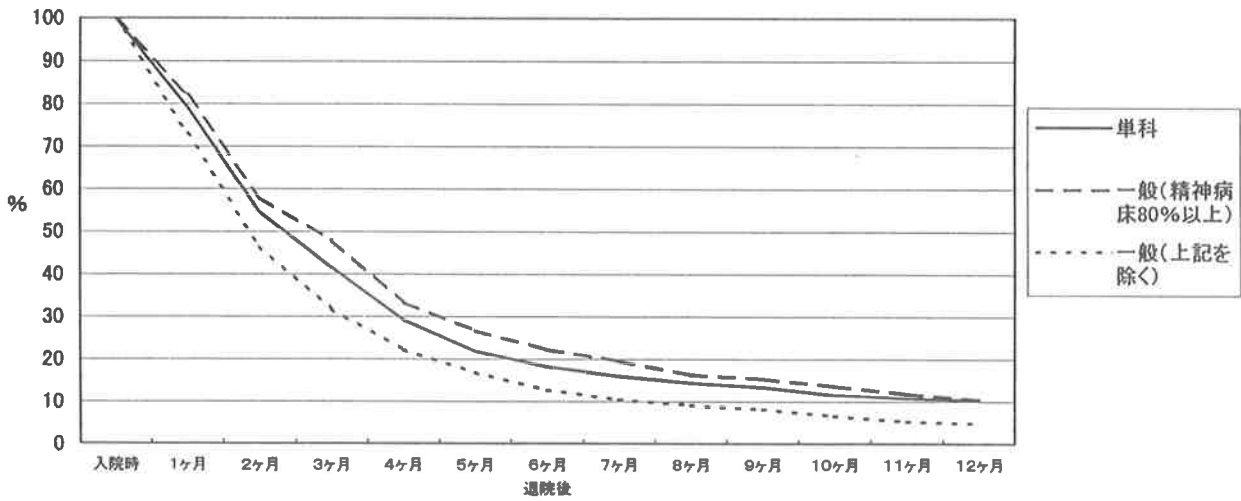


図18. 地域ブロック別の患者残留率

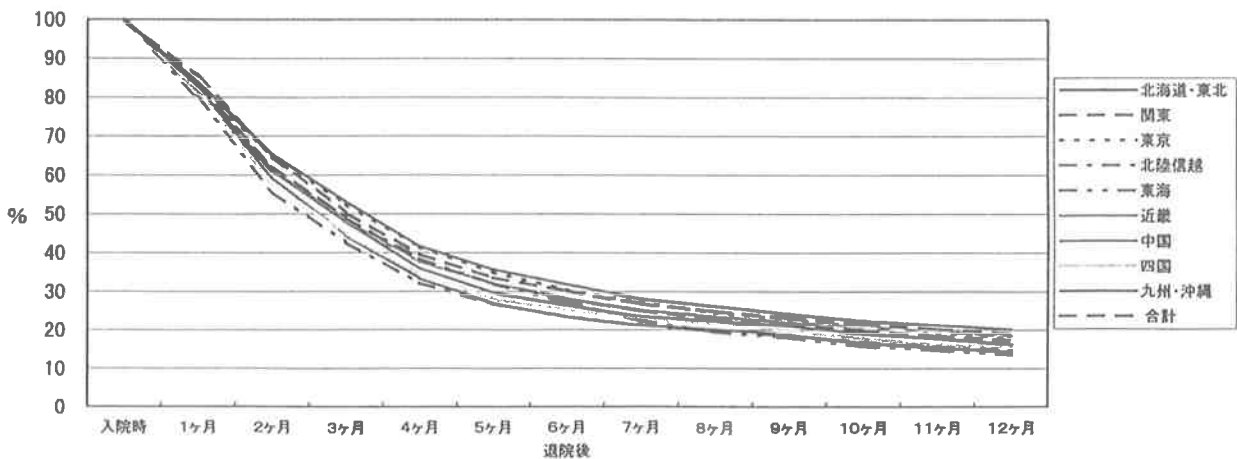


図19. デイケア実施の有無と患者残留率

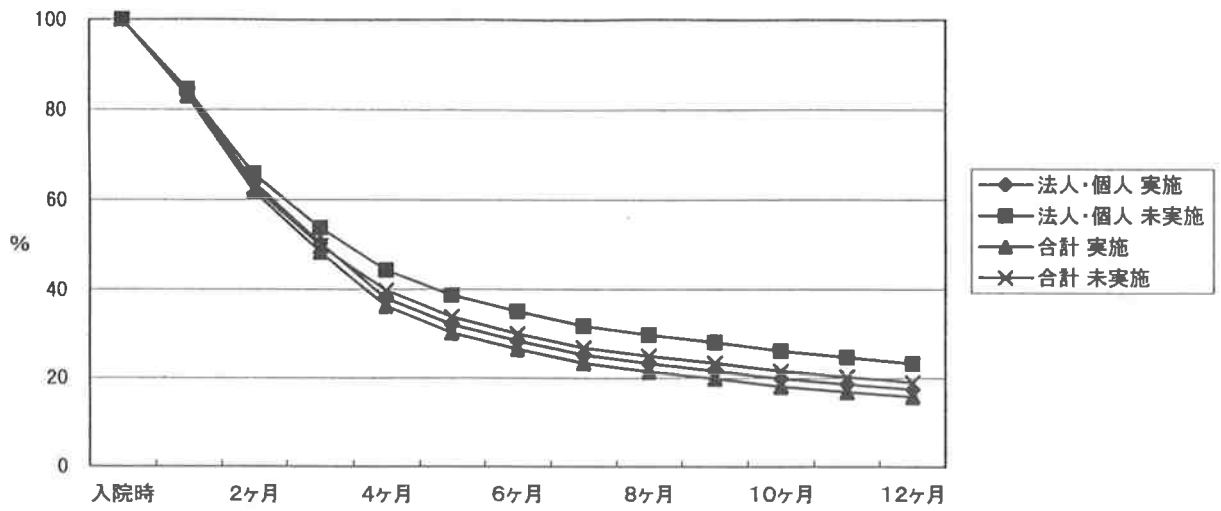


図20. 開設者と月別家庭復帰率

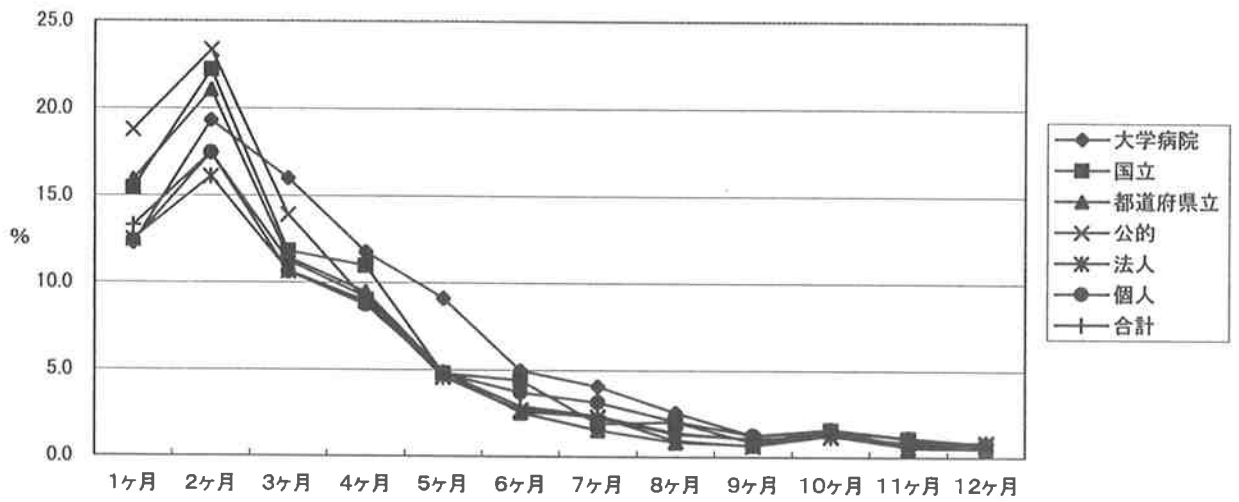


図21. 開設者と月別社会復帰施設への退院率

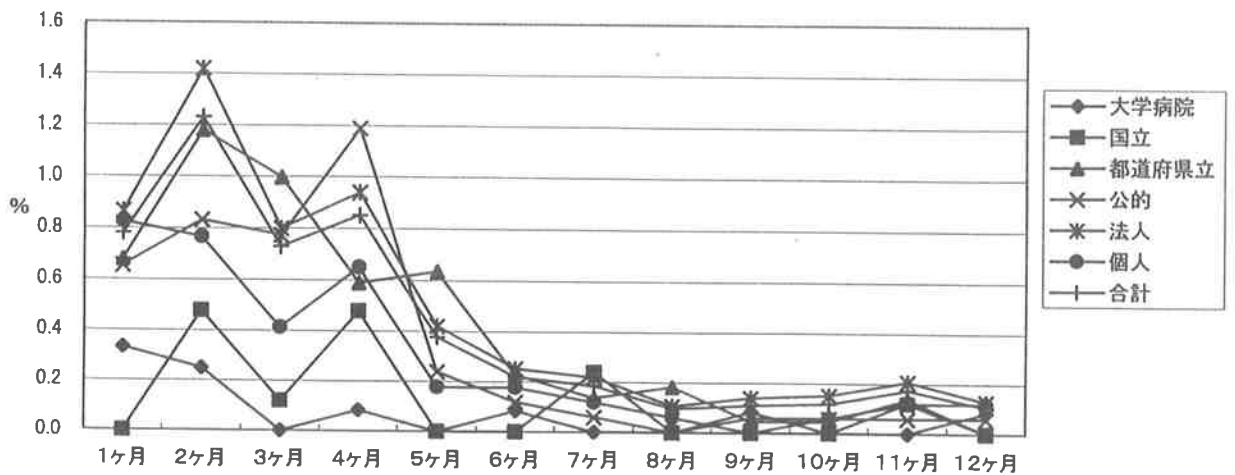


図22. 開設者と月別転院率

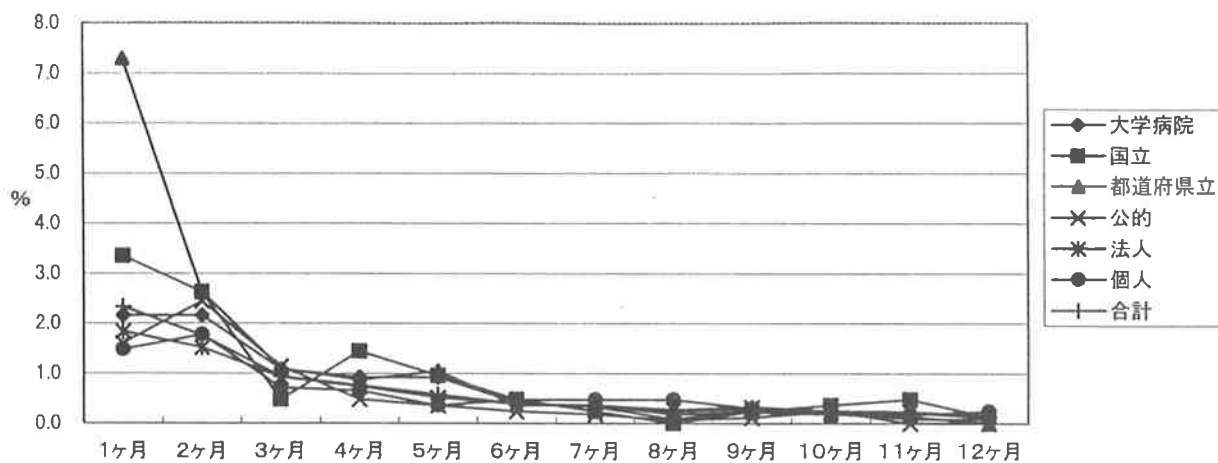


図23. 開設者と月別死亡率

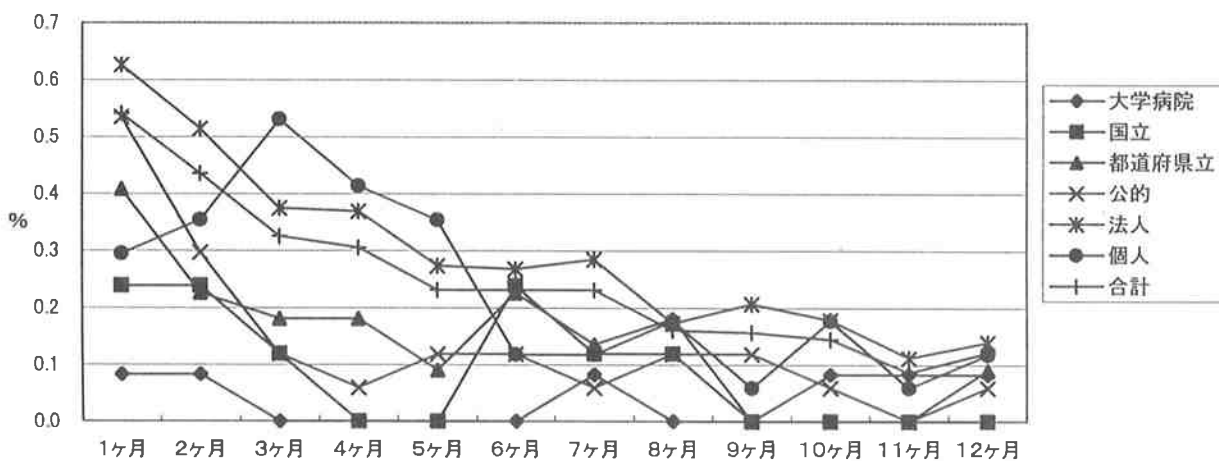


図24. 社会復帰施設等の利用前の状況

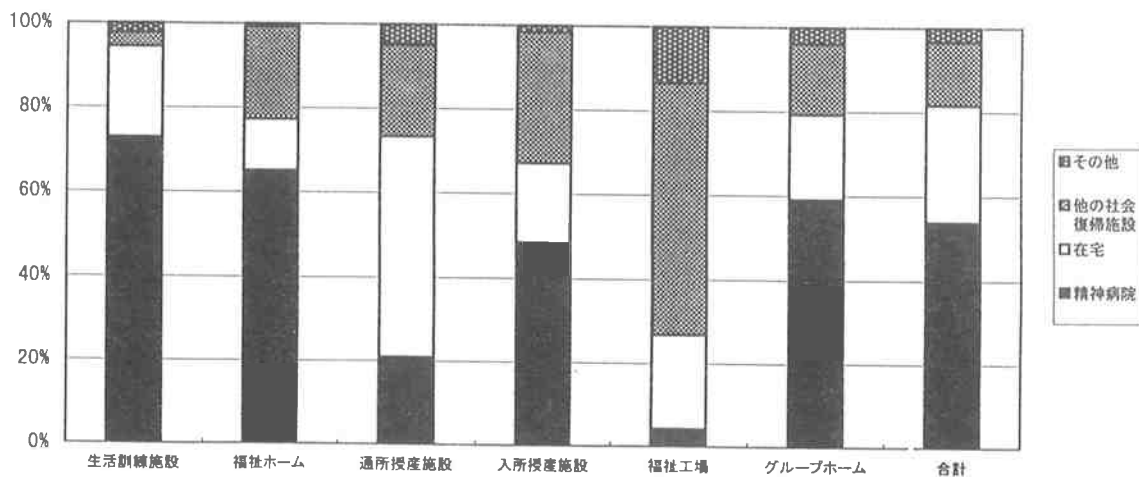
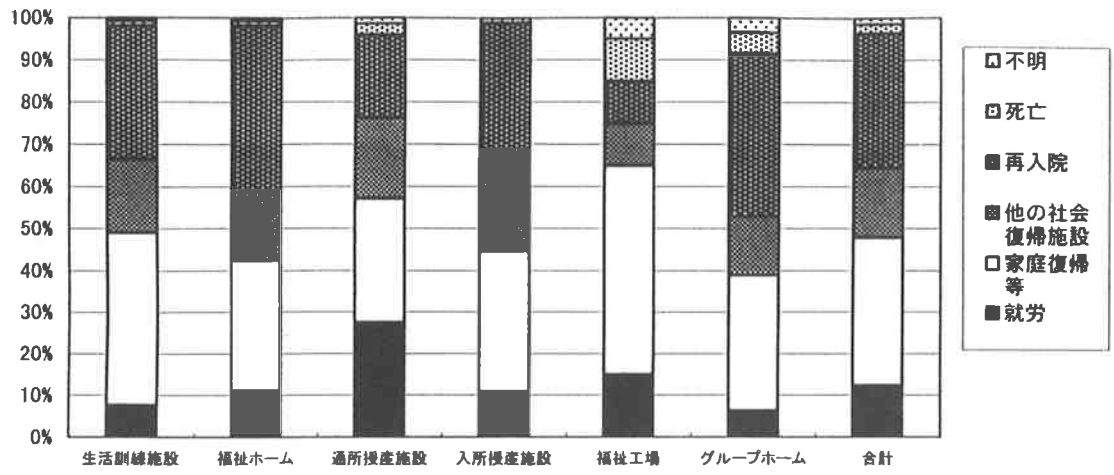


図25. 社会復帰施設利用者の退所後の状況



後記

資料集作成に当たっては、各都道府県からの報告をもとに正確を期しましたが、もしお気づきのことがあればお知らせください。今後の資料づくりに役立てたいと思います。また調査内容についてのご意見も下記にお願いいたします。

国立精神・神経センター精神保健研究所
精神保健計画部長 竹島 正

〒272-0827 千葉県市川市国府台1-7-3

TEL 047-372-0141 (内線)1210

FAX 047-371-2900

E-mail ttake@ncnp-k.go.jp